

6 복지 / 민간지원

6-1 사회복지비

☐ 다음은 우리 여수시가 2024년도 사회복지분야에 지출한 내역입니다.

(단위 : 백만 원)

구 분	합계	기초 생활 보장 (081)	취약 계층 지원 (082)	보육· 가족 및 여성 (084)	노인· 청소년 (085)	노동 (086)	보훈 (087)	주택 (088)	사회 복지 일반 (089)
합 계	544,857	65,985	79,706	124,333	235,976	12,154	5,278	20,422	1,004
국 비	339,512	51,242	39,179	66,014	170,994	673	-	10,909	502
시·도비	61,931	5,590	8,934	28,694	12,594	1,638	631	3,706	144
시·군·구비	143,414	9,153	31,593	29,625	52,388	9,843	4,647	5,807	358

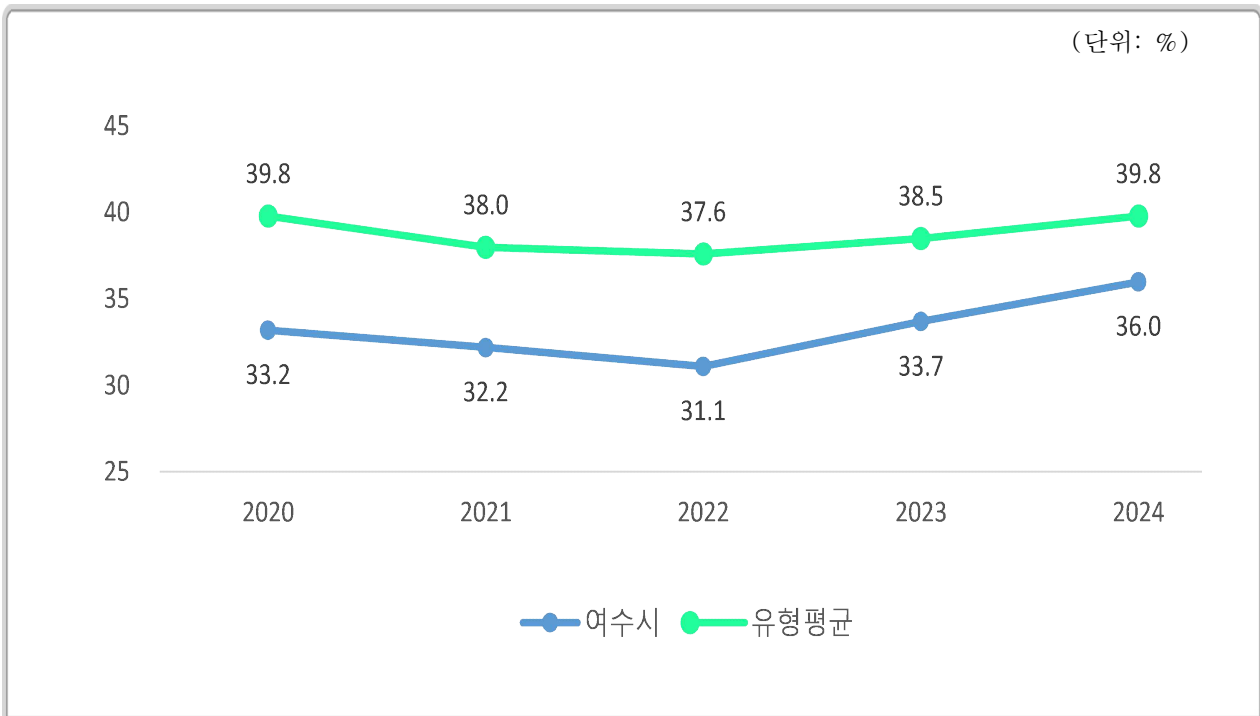
▶ 대상회계 : 일반회계, '24년 결산결과 사회복지 분야·부문별 집행액

❖ 사회복지비 연도별 현황

(단위 : 백만 원, 명, %)

구 분	연 도 별				
	2020	2021	2022	2023	2024
세출결산액(A)	1,310,568	1,400,602	1,570,006	1,502,186	1,515,227
사회복지분야(B)	434,635	450,949	488,648	506,777	544,857
사회복지분야비율(B/A)	33	32	31	34	36
인구수 (C)	280,242	276,762	274,765	271,696	267,816
주민1인당 사회복지비(B/C)(천원)	1,551	1,629	1,778	1,865	2,034

유형 지방자치단체와 사회복지비 비율 비교



우리시의 사회복지비는 전년대비 **38,080백만 원** 증가한 **544,857백만 원**입니다. 유형별로는 노인·청소년분야 235,976백만 원, 보육·가정 및 여성분야 124,334백만 원, 취약계층지원분야 79,705백만 원 순으로 지출하였으며, 사회복지비 총액은 지속적인 증가 추세에 있습니다.

6-2 지방보조금 교부 현황

- 지방보조금이란 지방자치단체가 민간 등이 자율적으로 수행하는 사업에 대해 개인 또는 단체 등에 지원하거나, 시도가 정책상 또는 재정사정상 특히 필요하다고 인정할 때, 시군구에 지원하는 경비를 의미합니다.

우리 여수시의 민간에게 지원되는 지방보조금 교부 현황은 다음과 같습니다.

(단위 : 백만 원, %)

구 분	세출결산액 (A)	교부액(B)	비율 (B/A)	비 고
계		128,864	8.16	
민간경상보조 (307-02)	1,579,027	30,046	1.9	
민간단체운영비보조(307-03)		1,862	0.12	
민간행사보조 (307-04)		7,225	0.46	
사회복지시설운영비보조(307-10)		56,584	3.58	
사회복지사업보조(307-11)		24,387	1.54	
민간자본보조 (402-01)		8,760	0.55	

- ▶ 대상회계 : 일반회계+기타특별회계, 교부액 : '24년 결산결과 통계목별 총 지출액
- ▶ 공공단체보조(자치단체 자본·경상보조, 예비군육성지원 자본·경상보조, 교육기관에 대한 보조, 지역대학 자본·경상보조)는 제외

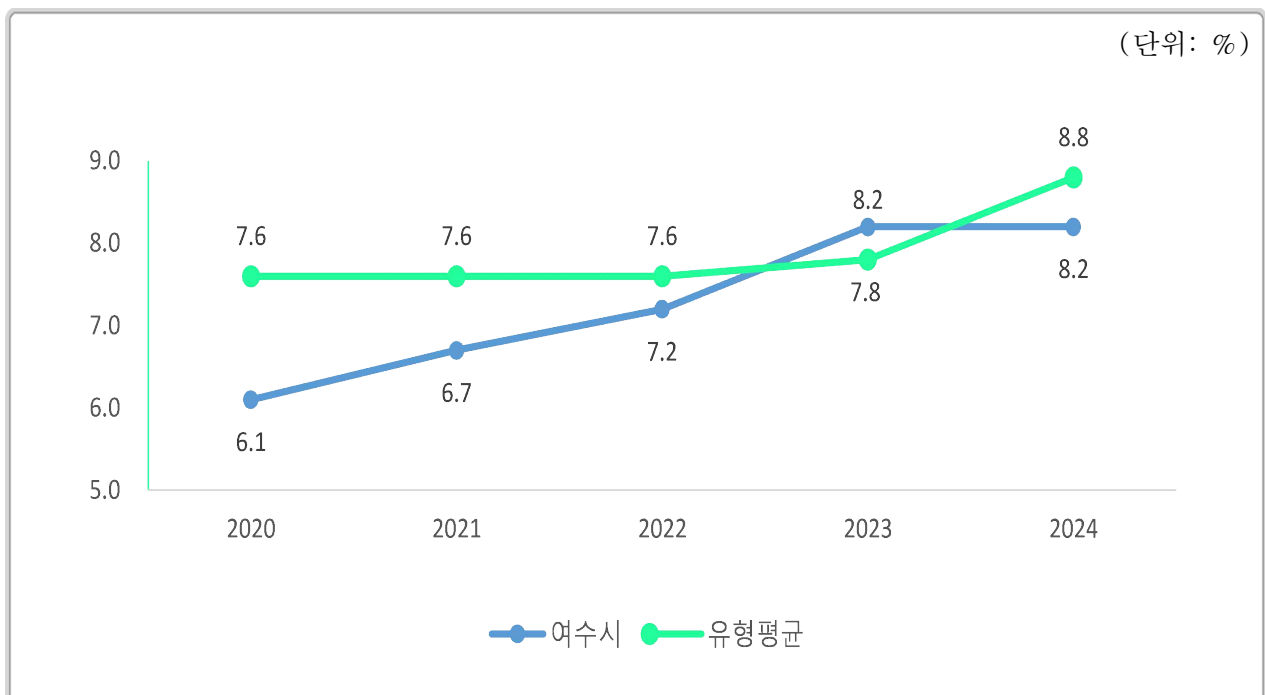
◆ 별첨 4 : 2024년도 지방보조금 집행내역(민간경상보조, 민간행사보조)

❖ 지방보조금 교부 연도별 현황

(단위 : 백만 원, %)

구 분	연 도 별				
	2020	2021	2022	2023	2024
세출결산액	1,458,564	1,451,146	1,613,057	1,575,540	1,579,027
지방보조금(민간)	89,577	96,511	115,603	129,107	128,864
비율	6.14	6.65	7.17	8.19	8.16

지방보조금 비율 유형 지방자치단체와 비교



⑥-3 지방보조사업 운용평가 결과

- 지방자치단체의 장은 매년 모든 지방보조사업에 대하여 사업완료 후 다음연도 7월 말까지 사업계획, 사업관리, 사업성과 등 3개 분야로 구분하여 성과평가를 실시하고 특별한 사유가 없으면 그 평가결과를 예산편성에 반영하여야 합니다. 또한 지속적으로 이뤄지는 지방보조사업에 대해서는 3년마다 유지 필요성 평가를 실시하고, 그 결과에 따라 사업종료·지속추진 등 필요한 조치를 해야 합니다.

우리 여수시의 지방보조사업 성과평가 결과는 다음과 같습니다.

- ◆ 별첨 5 : 2024년도 지방보조사업 성과평가 결과

⑥-4 지방보조금으로 취득한 중요재산의 변동현황

- 지방보조사업자는 지방보조금으로 취득한 중요재산에 대해서는 장부를 갖추어 지방자치단체장이 정하는 바에 따라 현재액과 수량의 증감을 기록하고, 해당 지방보조사업 관련 서류를 첨부하여 반기별로 지방자치단체장에게 보고하여야 합니다.

우리 여수시의 지방보조금으로 취득한 중요재산의 변동현황은 다음과 같습니다.

- ◆ 별첨 6 : 2024년도 지방보조금으로 취득한 중요재산의 변동현황

⑥-5 지방보조금 교부결정 취소 등 중요 처분내용

- 지방보조사업자는 법령, 교부결정의 내용 또는 지방자치단체장의 처분에 따라 선량한 관리자의 주의로 성실히 지방보조사업을 수행하여야 하며, 해당 지방보조금의 다른 용도에 사용금지 등의 의무를 부담하게 되는데 이를 위반할 경우 지방자치단체에서 교부결정 취소 등의 처분을 하게 됩니다.

우리 여수시의 지방보조금 교부결정 취소 등 중요 처분내용은 다음과 같습니다.

(단위 : 백만 원)

사업명	보조사업자	교부금액	위반내용	처분일자	처분내용 (환수액)
전라남도어르 신생활체육대 축전참가	여수시 체육회	25	대회 탁구 종목 미출전에 따른 종목지원금(탁구 훈련비) 보조금 집행 불인정	'24.12.19.	보조금 환수 (1)

6-6 행사·축제경비

다음은 우리 여수시가 2024년 한 해 동안 시에서 주관하여 개최한 행사와 축제의 운영비, 실비보상금 등을 지출한 내역입니다.

(단위 : 백만 원, %)

세출결산액 (A)	행사·축제경비 (B)	비율 (B/A)	비 고
1,515,227	12,048	0.80	

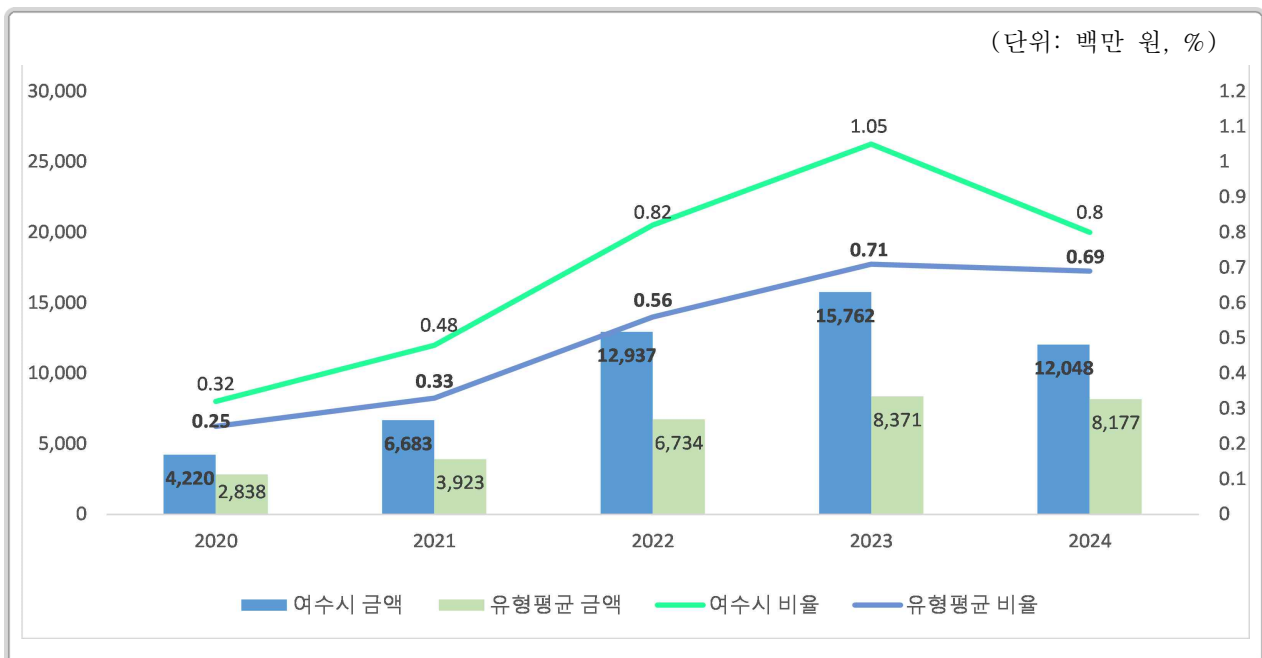
- ▶ 대상회계 : 일반회계, '24년 결산결과 과목별 총 지출액
- ▶ 대상과목 : 행사운영비 (201-03), 행사실비지원금 (301-11), 민간행사사업보조(307-04), 행사관련시설비 (401-04)

행사·축제경비 연도별 현황

(단위 : 백만 원, %)

구 분	연도별				
	2020	2021	2022	2023	2024
세출결산액	1,310,568	1,400,602	1,570,006	1,502,186	1,515,227
행사·축제경비	4,220	6,683	12,937	15,762	12,048
비율	0.32	0.48	0.82	1.05	0.80

행사·축제경비 비율 유형 지방자치단체와 비교



우리시의 행사·축제경비는 **12,048백만 원**(전년대비 23.6% 감소)입니다. 전년대비 감소한 이유는 기존 행사를 재정비하고 신규 행사를 숙고하여 효율적인 행사 축제경비 지출을 위함입니다.