

2 항목별 공시사항

1 예산 규모

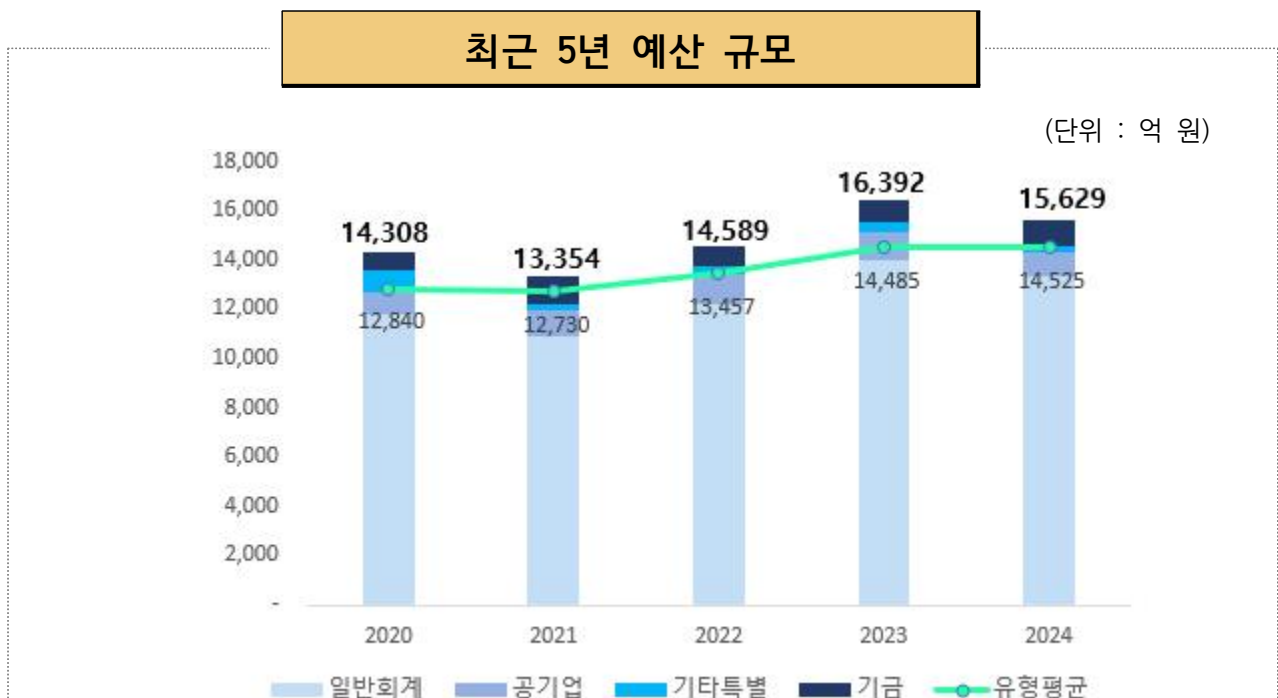
1-1. 예산 규모

- ☐ 지방재정은 일반회계, 공기업특별회계, 기타특별회계, 기금회계로 분류되며, 이를 합쳐 **통합회계**라고 합니다. 우리시의 통합회계 예산 총계는 15,629억 원이며 각 회계별 예산규모는 아래표와 같습니다.

❖ 2024년 회계별 예산 규모

(단위 : 억 원)

예산 총계	일반회계	공기업 특별회계	기타 특별회계	기 금
15,629	13,363	983	228	1,055



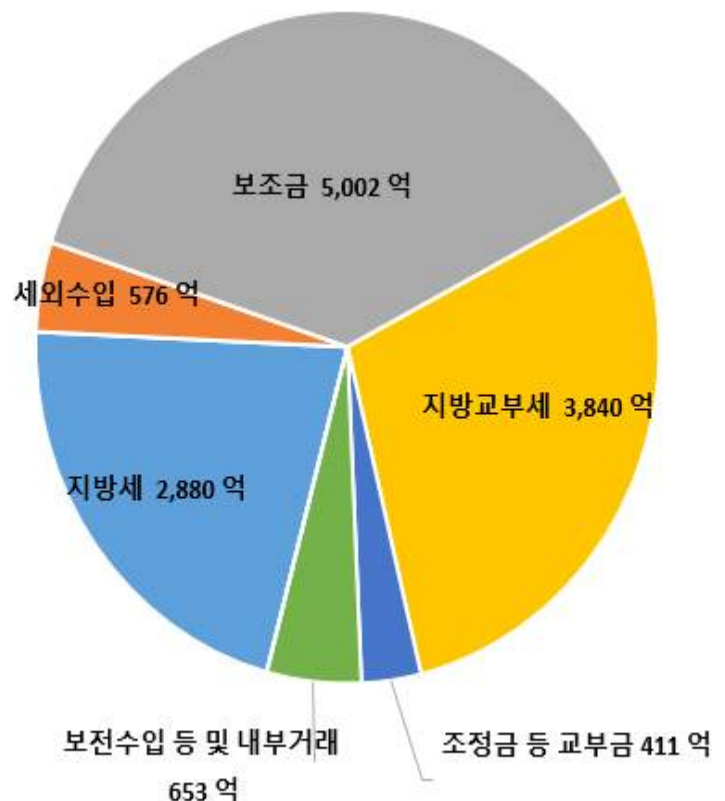
우리시의 **통합회계 예산 총계**는 최근 3년간 지속 상승하다 소폭 하락하였으며, 동일 유형 지자체 평균보다 다소 높은 수준입니다.

1-2. 세입예산 규모(재원별)

- 1년 동안 여수시에 들어올 모든 수입을 예상하여 편성한 것을 세입예산이라고 합니다. 세입예산은 수입원에 따라 크게 자체수입, 이전재원 등으로 분류되며, 일반회계 재원별 세입예산 규모 및 비중은 다음과 같습니다.

❖ 재원별 세입현황(일반회계)

재 원	2024년	
	금 액 (억원)	비 중 (%)
합 계	13,363	100
지 방 세	2,880	21.55
세외수입	576	4.31
지방교부세	3,840	28.74
조정교부금 등	411	3.07
보 조 금	5,002	37.44
지 방 채	0	-
보전수입 등 및 내부거래	653	4.89



♣ 별첨 1 : 최근 5년 재원별 세입현황

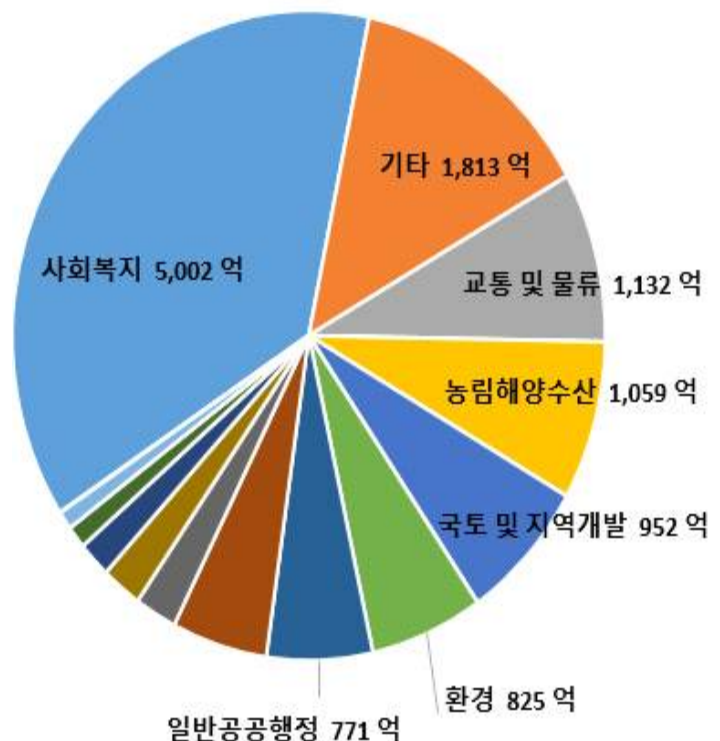
우리시는 세입의 약 25.9%를 자체재원인 지방세, 세외수입으로 충당하고 있으며, 69.2%를 교부세 및 보조금 등 의존재원으로 충당하고 있습니다.

1-3. 세출예산 규모(분야별)

- 1년 동안 여수시의 지출을 예상하여 편성한 것을 세출예산이라 합니다.
- 세출예산은 그 기능에 따라 교육, 보건, 환경 등 총 13개 분야로 분류되며, 일반회계 각 분야별 세출예산 규모 및 비중은 다음과 같습니다.

❖ 분야별 세출현황(일반회계)

세출분야	2024	
	금 액 (억원)	비 중 (%)
합 계	13,363	100
일반공공행정	771	5.77
공공질서 및 안전	123	0.92
교육	306	2.29
문화 및 관광	696	5.21
환경	825	6.17
사회복지	5,002	37.44
보건	295	2.21
농림해양수산	1,059	7.92
산업·중소기업 및 에너지	239	1.79
교통 및 물류	1,132	8.47
국토 및 지역개발	952	7.12
과학기술	0	-
예비비	150	1.12
기타 *	1,813	13.56



* 기타 : 인건비, 기본경비 등 행정운영경비

♣ 별첨 2 : 최근 5년 분야별 세출현황

우리시는 세출의 약 37.4%를 사회복지분야에 지출하고 있으며, 기타, 교통 및 물류, 농림해양수산, 국토 및 지역개발 순으로 예산을 지출하고 있습니다.

1-4. 지역통합재정통계

■ 지방자치단체의 일반회계, 특별회계(교육비특별회계 포함), 기금, 지방공사·공단 및 출자·출연기관의 재정상황을 종합적으로 나타내는 통계입니다.

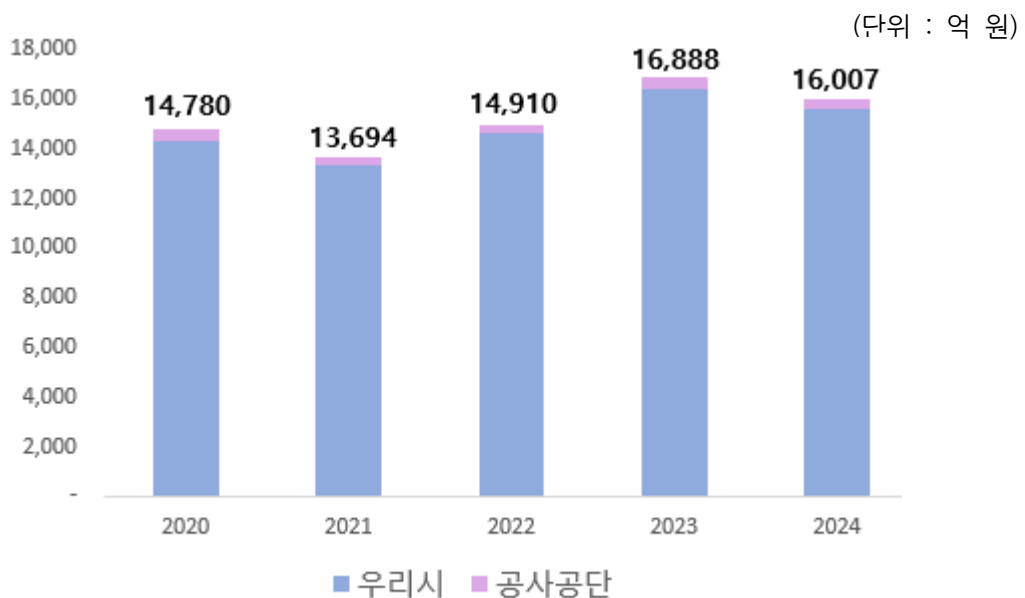
다음은 여수시의 지역통합재정통계입니다.

(단위 : 억 원)

구 분	2023년 예산 (A)	2024년 예산 (B)	증감율 (B-A)/A
합 계	16,888	16,007	△5.21
여 수 시	16,392	15,629	△4.65
공사·공단	496	378	△23.7

- ▶ 공사·공단(1개) : 여수시도시관리공단
- ▶ 출자출연기관 : 없음
- ▶ 보다 자세한 내용은 다음의 링크를 참조하세요
 - 여수시청 : <http://www.yeosu.go.kr/>
 - 여수시도시관리공단 : <http://www.yumcorp.or.kr/>

최근 5년 지역통합재정통계



우리시의 지역통합재정 예산 규모는 '21년부터 지속적으로 상승한 후 소폭 하락세이며, 공사공단 예산규모 또한 유사한 흐름을 보이고 있습니다.