



2019 구급차 운용 상황 및 관리실태 정기점검

2단계 자가실태점검

매뉴얼

목차

2	통합응급의료정보 인트라넷 로그인
3	통합응급의료정보 인트라넷 회원가입
4	구급차 자가실태점검 등록화면 설명
5	구급차 자가실태점검 추가 화면
7	구급차 자가실태점검 메인화면

시작하기 전에(주의사항)	1
FAQ (자주 묻는 질문)	29

등록 화면 설명 – 기관개요 확인	8
– 탑승인력 현황	12
– 운용기관 구급차 상세현황	14
– 상세현황 1단계	15
– 상세현황 2단계	20
– 상세현황 3단계	21
– 상세현황 4단계	23
– 상세현황 5단계	24
– 작성완료 확인 및 제출하기	26
– 제출완료 확인	28

- 자가실태점검 상세현황 페이지는 미입력 항목이 있을 시 저장(다음페이지로 이동)되지 않으며 - , . , 0 등을 반복적으로 입력하실 경우 프로그램 오류의 원인이 될 수 있습니다.
- 제출한 이후에는 수정이 되지 않는 프로그램 특성상 다음페이지를 먼저 입력하기 위해 페이지를 넘겼다가 이전 페이지의 입력을 완료하지 않은 상태로 제출하는 것을 방지하기 위해 부득이하게 결정된 사항이니 양해 부탁드립니다.
(다음 내용이 궁금하신 분은 구급차 관리운용지침 제3판 82페이지의 구급차 운용현황 점검표를 참고해주세요)
- 달력버튼이 있는 경우 반드시 달력버튼을 클릭하여 날짜를 입력해주세요. 날짜 수기입력을 하는 경우 프로그램 오류의 원인이 될 수 있습니다.
- 구매일, 제조 년월의 날짜가 년-월까지만 나와있는 경우 1일로 기입해주세요 예)2019-07-01
- 장비/의약품을 보유하지 않아 입력이 불가능한 경우, 미보유, 없음 등 텍스트로, 날짜는 2000년 1월 1일로 입력합니다.

• 운용기관 구급차 상세현황 주요 입력버튼 안내

☒ 입력한 내용을 모두 확인했습니다 작년에 입력하신 내용을 연계하며 추가된 체크박스입니다. 저장 전에 변경된 내용이 있는지 반드시 확인하시고 수정해주세요



중간 저장

‘입력한 내용까지’ 저장하는 버튼입니다.



저장

다음 단계로 넘어가기 위해 해당 단계를 저장하는 버튼입니다.



닫기

저장하지 않고 닫기 버튼을 클릭할 경우 입력한 내용이 저장되지 않으니 닫기 버튼 클릭 전 반드시 저장을 해주세요.

중양응급의료센터

통합응급의료정보 인트라넷에 오신 것을 환영합니다.

아이디

비밀번호

LOGIN

회원가입 | 아이디/비밀번호 찾기

2-1

2-2

정보시스템 문의처

업무/직원 안내

자동심장충격기(AED)관리

자동심장충격기
LOGIN

자동심장충격기(AED) 장비 등록, 점검, 관리 및 사용 일지 관리 등에 가능합니다.

가입대상

- 통합 응급의료정보 인트라넷 사용자 가입은 응급의료정보 제공 및 사용을 목적으로 하는 것입니다.
- 가입은 **응급의료기관**, **소사자**, **의료기관(병의원, 약국)**, **구급차 운용기관**, **119 보건복지부**, **광역시도**, **지역보건소** 관계자만 가입할 수 있습니다.

1

통합응급의료정보 인트라넷
(<http://portal.nemc.or.kr>)
접속

2-1

회원가입
(가입방법 설명은 3페이지)

2-2

로그인
(로그인 후 4페이지로)

[illegible]

1 이용약관과 개인정보수집 및 이용목적 내용 확인 후 동의에 체크 후 '동의' 클릭

2 I-PIN 인증과 안심본인인증
중 원하는 인증을 선택하
여 '인증하기' 클릭

3 인증 후 회원정보입력 화면에 모든 항목 기입 후 '회원가입' 클릭

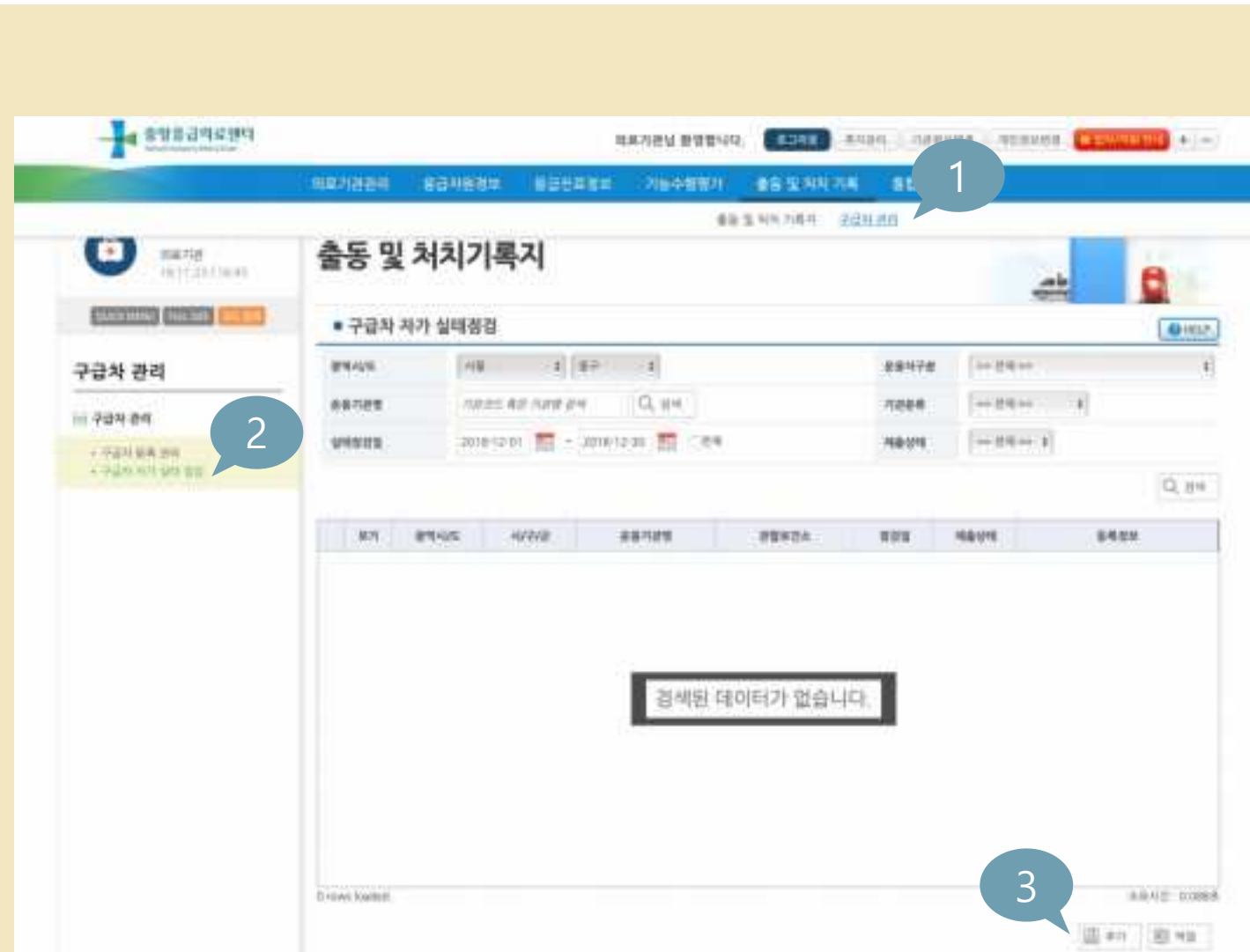
※ 계정은 승인 후 사용가능하며 빠른 승인이 필요할 경우 해당 지역 응급의료지원센터에 승인 요청

1 상단 메뉴바에서
출동 및 처치기록 >
구급차 관리 선택

2 좌측 메뉴에서
구급차 자가 실태 점검 선택

3 데이터 목록 하단
'추가' 클릭
(입력기간에만 표출 됨)

기관당 1개만 만들 수 있습니다.



구급차 실태점검 추가

- 실태점검을 추가합니다.
- *는 필수입력 항목입니다.

운용기관 *	기관코드 혹은 기관명 검색	Q 검색
실태점검일 *	2018-11-23	

저장 닫기

구급차 실태점검 추가

- 실태점검을 추가합니다.
- *는 필수입력 항목입니다.

운용기관 *	국립중앙의료원	Q 검색
실태점검일 *	[운영] 국립중앙의료원(A1100052 / 서울특별시 중구 을지로 245 (을지로6가))	

닫기

1

2

'추가' 클릭 시 왼쪽 팝업 표출

1 기관코드 혹은 기관명 기입 후 '검색' 클릭

※ 로그인하신 계정의 해당기관만 검색됩니다.

2 클릭하면 기관명이 입력됨

구급차 실태점검 추가

- 실태점검을 추가합니다.
- *는 필수입력 항목입니다.

1

운용기관 * 국립중앙의료원 초기화

실태점검일 * 2018-11-28 2

저장 닫기

구급차 실태점검 추가

- 실태점검을 추가합니다.
- *는 필수입력 항목입니다.

운용기관 * 국립중앙의료원 초기화

실태점검일 *

실태점검이 등록되었습니다.

닫기

저장 닫기

1 기관명 확인

※ 실태 점검일은 오늘 날짜로 지정됩니다.

2 '저장' 클릭

실태점검이 정상적으로 개설되면 왼쪽과 같은 팝업이 나타납니다. 닫기를 클릭하여 실태점검 내용 등록을 시작해 주세요.

본 화면에서 닫기를 클릭할 경우 8 페이지와 같은 화면으로 이동합니다.

출동 및 처치기록지

구급차 자가 실태점검

HELP

출역시/도

서울

종구

문송자구분

--전역--

문송기관명

기관코드 혹은 기관명 검색

기관분류

--전역--

실태점검일

2018-11-01

2018-12-30

전체

재출상태

--전역--

검색

보기	출역시/도	시/구/군	문송기관명	관할보전소	점검일	재출상태	등록정보
1	서울특별시	종구	국립중앙의료원	종구보전소	2018-11-23	작성중	2018-11-23 18:50 미용기관

본 화면은
4 페이지와 같이 접근했을 때
(경로: 출동 및 처치기록 >
구급차 관리 >
구급차 자가실태점검)
자가실태점검이 진행중인 경우
보여지는 화면입니다.

1
돋보기를 클릭하여
자가실태점검 입력화면으로
이동

국립중앙의료원

의료기관

(02-2220-1100)

SEARCH

HOME

로그인

구급차 관리

구급차 관리

구급차 등록 관리

구급차 자가 실태 점검

출동 및 처치기록지

구급차 자가 실태점검

출동기관

국립중앙의료원

대표차량

구급차

서비스등록번호

2018-01-23

운송기관소재주소

서울특별시 중구 동대문로3길 (동대문로4가)

등록일

2018-11-23 (토요일)

수정일

비고

기관개요 확인

기관개요 확인

구급차 현황

입원환자 현황

운송기관 구급차 실태현황

이송차등록번호	이송차등록종류	구급차구분	배달인원	처분차등록일	주행거리	주행거리	위탁운송업무(의료기관명)
1	구급차	특수구급차					사제관용

※ 작년에 입력하신 내용이 자동 불러오기 됩니다.
(번호판이 바뀐 차량정보는 연계되지 않습니다.)
변경사항을 반드시 확인, 수정하시고 저장하시기 바랍니다.

1 '기관개요확인'을 클릭하여 기관개요를 확인하고 미비사항을 입력합니다.
(상세내역 다음페이지 안내)

2 구급차현황 목록에서 보유 구급차 수와 자동차 등록 번호를 확인 후 틀린 항목이 있을 경우 관할보건소로 연락하여 수정 요청하시기 바랍니다.
(※ 보건소에서는 서울행정시스템에서 수정필요)

-본문기관 자료정보를 확인 할 수 있습니다.

1968-3203030-01200

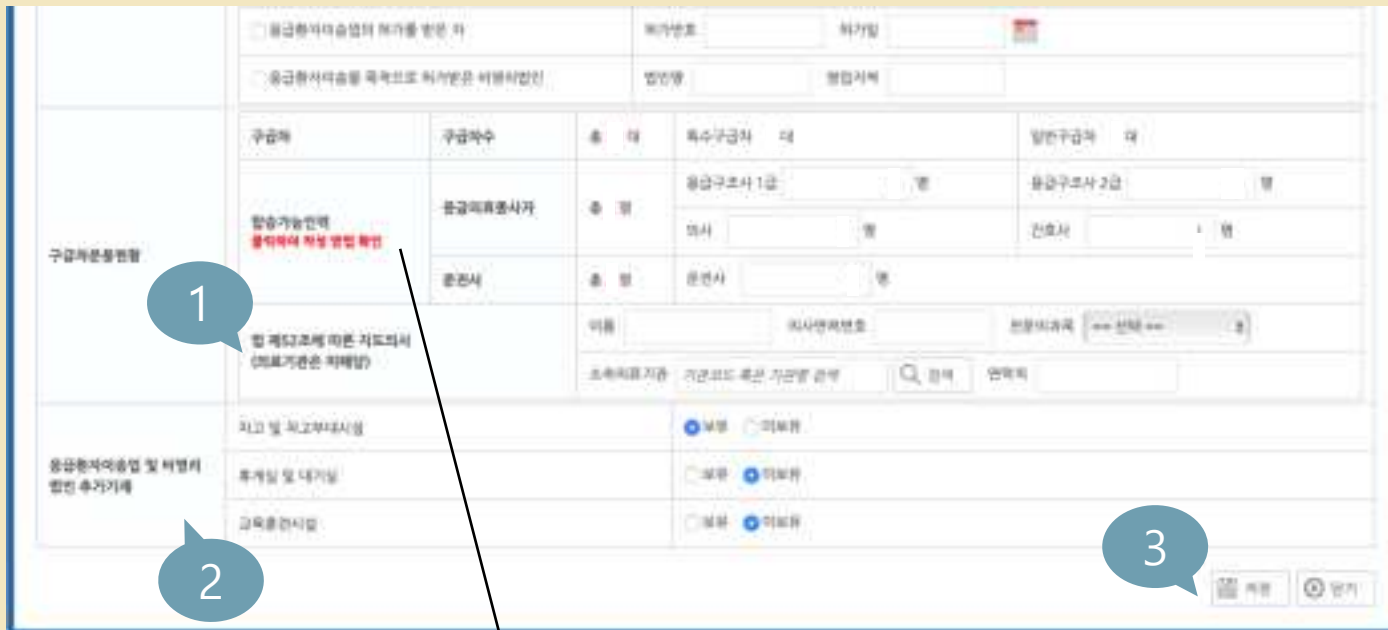
의료기관 개설허가증

- 기관명과 기관주소는
의료기관관리 >
기관 정보 관리
에서 수정 요망

1. 운용자 구분을 잘 모르실 경우 반드시 작성방법 확인을 읽고 체크하시기 바랍니다.

의료기관 개설신고(허가)번호
는 의료기관 개설허가증
좌측 상단에 있는 번호입니다.
(좌측 개설허가증은 안내를
위한 예시로 번호의 자릿수
만 동일하고 실제 번호가
아닙니다.)


‘응급환자이송을 목적으로’
허가 받은 비영리법인은
사회복지법인대한구조봉사회
가 유일하니 혼동 없으시
기 바랍니다.



1 의료기관을 제외한 모든
운용기관은 지도의사를
입력해주시기 바랍니다.

2 응급환자이송업 및 비영리법
인 추가 기재란의 경우 해당
사항이 없는 경우 아무 곳에
나 체크해주세요(수집하지
않습니다).
비워둘 경우 오류로 제출이
되지 않는 경우가 있습니다.

3 모든 정보 입력 후
'저장' 클릭


안내
✕

현재 화면인 '기관개요-응급가능인력-응급의료종사자'란에는 기관에 고용된 의사, 간호사, 응급구조사 숫자를 기입 후 두번째 탭 '응급인력 현황-응급 의료종사자' 란에도 의사, 간호사, 응급구조사 해당사항을 모두 기입 (따라서 개요와 두번째 탭에 작성한 인력수가 일치해야 함)

*다만, '병원급 이상 의료기관'의 경우에 한해서 현재 화면인 기관개요-응급가능인력-응급의료종사자'란에는 기관에 고용된 의사, 간호사, 응급구조사 숫자를 기입하고, 두번째 탭 '응급인력 현황-응급 의료종사자' 란에는 실제로 구급차 탑승업무를 수행하는 응급구조사만 작성함

국립중앙의료원
의료기관
(02-222-31000)

출동 및 처치기록지

● 구급차 자가 실태점검

운영기관	국립중앙의료원	대표차량	정기현	사업자등록번호
운행기관소재지주소	서울특별시 중구 을지로 245 (을지로6가)	실태점검일	2018-11-28	
등록정보	2018-11-28 09:32	수정정보		
제출정보				

1

기관개요 반영

기관개요 확인

구급차운행기록지 출력

기관개요 정보를 저장하시겠습니까?

2

취소 확인

● 구급차 자가 실태점검

운영기관	국립중앙의료원	대표차량	정기현	사업자등록번호
운행기관소재지주소	서울특별시 중구 을지로 245 (을지로6가)	실태점검일	2018-11-28	
등록정보	2018-11-28 09:32	수정정보	2018-11-28 09:35	
제출정보				

3

제출하기

기관개요 재반영

기관개요 확인

구급차운행기록지 출력

1 기관개요를 확인하고 저장한 후 '기관개요 반영' 클릭

2 확인

3 기관개요 반영이 완료되면 '기관개요 재반영'으로 바뀝니다.

구급차 현황
탑승인력 현황
운용기관 구급차 상세현황

• 응급의료종사자 (응급구조사 등)

*기관개요·탑승가능인력·응급의료종사자·한외 숙직원 및차량도움 의사 간호사·응급구조사에 대해 모두기입
*다만 "별첨3인·의심·의료기관"의 경우에 일제로 구급차 탑승인력을 수행하는 응급구조사만 작성함

	수정	이름 (가나다순)	생년월일	자격(면허) 종별구분	자격(면허) 취득일	입사일	구급차 탑승건수	4대보험 가입여부	산재보험 가입여부	건강보험 가입여부	국고 가입여부
1	<input type="checkbox"/>	김영민		의사			5	가입	가입	가입	가입
2	<input type="checkbox"/>	김영민		의사			1	가입	가입	가입	가입
3	<input type="checkbox"/>	김영민		의사			1	가입	가입	가입	가입
4	<input checked="" type="checkbox"/>	김영민		의사			1	가입	가입	가입	가입
5	<input type="checkbox"/>	김영민		의사			1	가입	가입	가입	가입

※ 소방같이 특수한 운용기관은 모든 직원이 응급의료종사자 자격을 가지고 있는 경우가 있습니다.
이 경우에는 운전사에는 한 명만 대표로 기입하고 나머지는 모두 응급의료종사자에 기입해주셔도 됩니다.

• 운전사

	수정	이름 (가나다순)	생년월일	운전면허 종별구분	운전면허 취득일	운급차교육일	입사일	구급차 탑승건수	4대보험 가입여부	산재보험 가입여부	건강보험 가입여부	국고 가입여부
1	<input type="checkbox"/>	김영민	1990-01-01	1종대형	2015-10-01	2015-10-01		10	가입	가입	가입	가입
2	<input type="checkbox"/>	김영민	1990-01-01	1종대형	2015-10-01	2015-10-01		1	가입	가입	가입	가입

- 1 탑승인력 현황 클릭

- 작년에 제출한 인력현황이 표출
됩니다.(개인정보 제외)

- 2 퇴사, 전보자가 있는 경우
왼쪽 '체크박스'를 클릭 한
후 우측 상단 '삭제' 클릭

- 3 구급차 탑승건수 등 수정
사항 등록은 돋보기를
'클릭'

- 4 구급차 자가실태점검을 처
음 하시거나 신규 인력이
있는 경우 '추가'를 클릭하
여 인력을 등록
(상세내용 다음페이지 참조)

※ 근무형태가 '시간제', '기타'인 경우 다음 페이지 참조

응급의료종사자(응급구조사 등) 등록

이름(가나다순) *	<input type="text"/>	생년월일	<input type="text"/>
자격(면허) 종류구분 *	<div>1</div> <ul style="list-style-type: none"> ✓ 의사 간호사 응급구조사 응급구조사2급 	자격(면허) 취득일	<input type="text"/>
업사일		구급차 탑승권수 (2018년1월~11월)	<div>4</div>
4대 보험 가입여부 *	<div>2-1</div> <ul style="list-style-type: none"> ✓ 가입 미가입 	<div>2-2</div>	<div>4</div>
가입여부	<input checked="" type="checkbox"/> 산재보험가입여부 <input checked="" type="checkbox"/> 건강보험가입여부 <input checked="" type="checkbox"/> 국민연금가입여부 <input type="checkbox"/> 고용		
※ 주의사항 : 기관개요에 기입한 사업자번호로 가입된 보험을 묻는 질문입니다. 타 사업자번호로 가입된 보험이나 지역가입으로 가입된 건강보험은 미가입에 해당됩니다.			
근무 형태 *	<div>3</div> <ul style="list-style-type: none"> ✓ 정규직 시간제 기타 		<div>4</div>

1 면허 종별을 선택합니다
※ 1급 응급구조사는
'응급구조사'를 선택

2 4대보험 중 한가지라도 가입 시 '가입'을 선택
※ 자가실태점검 등록중인 **운용기관의 사업자번호로 가입된 4대보험만 체크합니다.**
예) 응급구조사A씨가 타업체에서 4대보험에 가입되어있으나 현재 자가실태점검 등록중인 기관에서는 주1회만 근무하여 4대보험에 가입되어있지 않을 시 '미가입' 선택

3 근무형태 선택
근로시간이 주 40시간인 경우 근무 시간이 불규칙해도 '정규직'을 선택
※ 근로기준법 제50조 (근로시간)

4 날짜는 달력을 클릭하여 입력
※ 직접입력 불가

5 신규저장을 클릭하여 저장

※ 기타 입력 유의사항은 응급의료종사자와 동일. 이전페이지 참조.

운전사 등록

이름(가나다순) *		생년월일	
운전면허 종류구분 *	1종대형 1종보통 2종	운전면허 취득일	
응급처치교육일		입사일	
구급차 탑승권수 (2018년1월~11월)		4대 보험 가입여부 *	가입
가입여부	<input type="checkbox"/> 산재보험가입여부 <input type="checkbox"/> 건강보험가입여부 <input type="checkbox"/> 국민연금가입여부 <input type="checkbox"/> 고용보험가입여부		
※ 주의사항 : 기관개요에 가입한 사업자번호로 가입된 보험을 묻는 질문입니다. 타 사업자번호로 가입된 보험이나 지역가입으로 가입된 건강보험은 미가입에 해당됩니다.			
근무 형태 *	정규직		
근무 형태 *	시간제	※ 시간만 입력해 주세요! (예시 09:00~22:00 → 09002200)	
근무요일	<input checked="" type="checkbox"/> 월요일 09:00~22:00 <input type="checkbox"/> 화요일 <input checked="" type="checkbox"/> 수요일 09:00~22:00 <input type="checkbox"/> 목요일 <input checked="" type="checkbox"/> 금요일 09:00~22:00 <input type="checkbox"/> 토요일 <input type="checkbox"/> 일요일 <input type="checkbox"/> 공휴일		
근무 형태 *	기타		

1 면허 종별을 선택

2 근무형태가 '시간제(주 40시간 미만)'인 경우 근무일을 체크한 후 근무시간을 입력
 ※ 근무를 매주 하지 않거나 매주 근무일이 다를 경우 '기타'를 선택하여 근무시간을 수기 입력

3 근무형태가 '정규직이 아니나 '시간제'로 표기할 수 없을 시 '기타'를 선택하여 수기 입력 합니다.
 예) 첫째 월요일 10:00~22:00, 셋째 수요일 08:00~20:00

출동 및 처치기록지

구급차 자가 실태점검

운영기관	국립중앙의료원	대표자명	정기현	사업자등록번호	
운용기관소재지주소	서울특별시 중구 을지로 245 (을지로6가)		실태점검일	2018-11-23	
등록정보	2018-11-23 18:50		수정정보		
재출정보	-		<div><div><div></div><div>재출지기</div></div><div><div></div><div>기관재요 발생</div></div><div><div></div><div>기관재요확보</div></div></div>		

1

구급차 현황	입승인력 현황	운용기관 구급차 상세현황
--------	---------	---------------

보기	차량유형	차량번호	작성상태	작성정보	수정정보
<div> <div></div> <div>Q</div> </div>	특수구급차	국립중앙의료원	작성중		

2

1

운용기관 구급차 상세현황
클릭

2

입력할 구급차 앞의 돋보기를
클릭하면 상세화면 팝업

작년에 제출한 내용이 표출 됩니다. 내용을 검토하고 바뀐 내용을 수정해주세요.
제출 내역이 없는 (차량변경 포함) 경우에는 모두 작성해주시기 바랍니다.

※ 미입력 항목이 있을 시 저장되지 않으며 -, ., 0 등의 반복입력은 오류의 원인이 될 수 있습니다.

구급차 자가 실태점검

1단계 기본사항 | 2단계 형태, 표시 내부기준 | 3단계 의료장비 | 4단계 구급약품 | 5단계 기타사항

1. 기본사항

▶ 자동차등록증 기재 사항

자동차등록번호: 제 포

① 자동차등록번호: ② 차량종류: 승용승합 ③ 용도: ④ 차량명: ⑤ 원동기형식: ⑥ 사용연거기: 서울특별시 중구 을지로 245 (동작동6가) 검색 ⑦ 소유자 성명(성명): ⑧ 검사유효기간 및 주행거리: (가장 최근 받은 검사 기준): 일 부다 일 하게 (주행거리:) (km) ⑨ 차대번호: ⑩ 업로드

4. 검사유효기간

② 연월일	③ 연월일	④ 검사	⑤ 주행	⑥ 검사	⑦ 검사
부	까지	시행장소	거리	책임	구분
2018-01-02	2019-01-01		35372		정기검사

예시

※ 예시용 사진으로 차대번호를 가렸으나 차대번호 식별 가능하도록 촬영해야 합니다.

파일 업로드

파일: 파일 선택 선택한 파일 없음

저장 닫기

1 검사유효기간 및 주행거리는 자동차등록증 4번 항목대로 작성 (사진 참조)

2 '업로드' 클릭 시 파일 업로드 창이 팝업 됩니다.
'찾아보기' 클릭하여 사진 검색 후 '저장' 클릭
※ 서류가 아닌 차량에 있는 차대번호를 촬영하여 등록



※ 미입력 항목이 있을 시 저장되지 않으며 -, ., 0 등의 반복입력은 오류의 원인이 될 수 있습니다.

※ 차대번호 플레이트가 2개인 차량은 최신 자동차등록원부에 기재된 번호를 기입, 촬영하여 파일 업로드 해주시기 바랍니다.

▶ 자동차등록원부 기재 사항

1

▶ 자동차 보험 및 운행기록 관련 사항

2

	가입보험사	보험가입자명	보험증권번호	연기일
※ 책임보험		국립중앙의료원		
※ 종합보험 (책임보험 포함)		국립중앙의료원		
※ 구급차 운행기록 대장	<input checked="" type="radio"/> 예 <input type="radio"/> 아니요			

▶ 신고(통보) · 허가 필요 부속 증빙 사진

※ 제출 기준 - 전 본미 기록이 되도록 촬영, 다리질 카메라로 촬영한 경우 사진 파일 일부, 필름 카메라 또는 인화한 경우 XXX 사진용 동치으로 함.

필증 부착 사진(1) 업로드 업로드

1 제작 년월일은 자동차등록원부에만 기재되어있으므로 반드시 원부를 확인하시어 작성해주세요

2 책임보험을 포함하는 종합 보험 가입자의 경우 체크박스 체크하고 위, 아래칸 동일하게 입력

※ 저장하지 않고 닫기 클릭 시
입력내용이 저장되지 않습니다.

4 '확인' 클릭

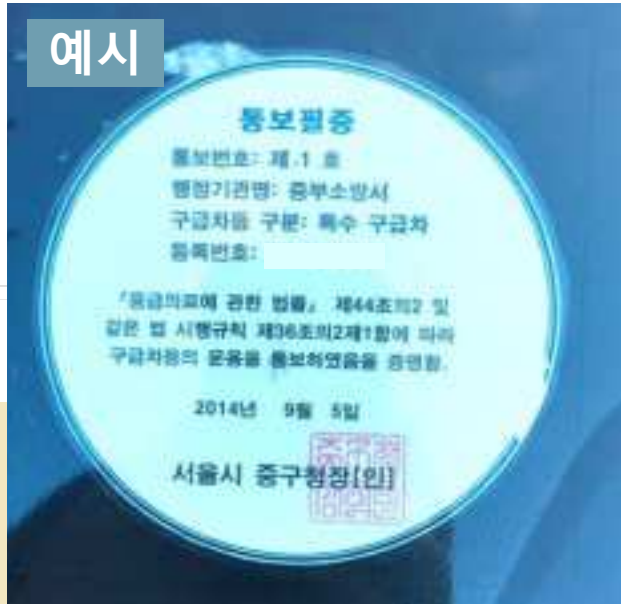
④ 종합보험 (책임보험 포함 <input type="checkbox"/>)	<input type="text"/>	<input type="text"/>	<input type="text"/>	<input type="text"/>
④ 구급차 운행기록 대장	<input type="radio"/> 비치 <input checked="" type="radio"/> 미비치			

▶ 신고(통보) · 허가 필증 부착 증빙 사진

※ 제출 기준 : 긴 변이 가로가 되도록 촬영. 디지털 카메라로 촬영한 경우 사진 파일 첨부. 필름 카메라 또는 인화한 경우 3X5 사이즈 사진을 원칙으로 함.

필증 부착 사진(1)	필증 부착 사진(2)
<div>업로드</div> <ul style="list-style-type: none"> 차량 앞면에 부착된 신고필증을 근접 촬영 촬영한 필증이 사진의 위아래 높이의 절반 이상을 차지하도록 크게 촬영 	<div>업로드</div> <ul style="list-style-type: none"> 구급차 정면을 사진에 가득 차도록 촬영 단, 필증 부착 위치가 사진 상으로 실별 가능하여야 하며, 자동차 번호판이 사진에 같이 나오도록 촬영

예시



예시



※ 예시용 사진으로 번호판을 가렸으나 식별 가능한 자동차 번호판이 사진에 나오도록 촬영하여야 함

구급차 자가 실태점검

1단계 기본사항

2단계 형태·표시 내부기준

3단계 치료장비

4단계 구급약재관리

5단계 기타사항

2. 구급차의 형태, 표시 및 내부 기준

* "구급차의 기준 및 용규환거이송업의 서일 등 기준에 관한 규칙" 또는 "구급차 관리·운영 지침"을 참고하여 해당사항 체크표시 또는 내용 기재

① 구급차의 종류	<input type="radio"/> 일반구급차 <input checked="" type="radio"/> 특수구급차				
② 구급차의 표시	배달배 (종색)	녹색표시 (전후좌우 등 2면 이상)	가로표시 (일반구급차: 녹색 / 특수구급차: 적색)	글씨 표기 (일반구급차: 응급대응 / 특수구급차: 응급출동)	기관 형상 및 편환번호 표시
	<input checked="" type="radio"/> 녹색 <input type="radio"/> 흰색/노랑	<input checked="" type="radio"/> 예 <input type="radio"/> 아니오	<input type="radio"/> 녹색 <input checked="" type="radio"/> 적색	<input type="radio"/> 응급대응 또는 응급출동 <input checked="" type="radio"/> 응급출동	<input checked="" type="radio"/> 표시 <input type="radio"/> 미표시
③ 환자실	길이 본격적응의 구획면적에서 앞문서 면적영역까지 250cm 이상		너비 전면적응을 배타해 고정시요로 대 적어도 전면면적의 폭표기 25cm 이상		높이 환자실의 바닥에서 천장까지 면적영역 높이: 일반구급차: 170cm 이상, 특수구급차: 180cm 이상
	250		25		180
④ 내부장치	일반구급차			특수구급차	
간이침대	<input type="radio"/> 적용 <input type="radio"/> 없음			간이침대 (간이적, 내부적)	<input checked="" type="radio"/> 있음 <input type="radio"/> 없음
보조물받	<input checked="" type="radio"/> 있음 <input type="radio"/> 없음				
갈고리	<input checked="" type="radio"/> 있음 <input type="radio"/> 없음			간 의자	<input checked="" type="radio"/> 있음 <input type="radio"/> 없음
의료장비함	<input checked="" type="radio"/> 있음 <input type="radio"/> 없음			물병크의 연결된 싱크대	<input checked="" type="radio"/> 있음 <input type="radio"/> 없음
응급의료안내책	<input checked="" type="radio"/> 있음 <input type="radio"/> 없음				
조명장치	<input checked="" type="radio"/> 있음 <input type="radio"/> 없음			교류발전장치	<input checked="" type="radio"/> 있음 <input type="radio"/> 없음
이동용 조명장치	<input checked="" type="radio"/> 있음 <input type="radio"/> 없음				
환풍기	<input checked="" type="radio"/> 있음 <input type="radio"/> 없음			* 특수구급차는 의자의 일반구급차용(간이침대는 제외)을 모두 기재한 뒤 추가로 뒤 사항을 기재	
전기공급장치	<input checked="" type="radio"/> 있음 <input type="radio"/> 없음				

* 표시에 관한 사항에 있어 소정구급차는 별도 기준에 적용

1

2

- ※ 미입력 항목이 있을 시 저장 되지 않습니다.
- ※ 저장하지 않고 닫기 클릭 시 입력 내용이 저장되지 않습니다.

- 1 입력한 내용을 모두 확인하고 체크
- 2 '저장'을 클릭하여 2단계 내용 저장

구급차 자가 실태점검

1단계 기본사항 2단계 형태,표시 내부기준 3단계 의료장비 4단계 구급약재물 5단계 기타정보

3. 구급차의 의료장비 ※ 미입력 항목이 있을 시 저장되지 않습니다.

※ 음영처리 되지 않은 글꼴만 기재, 음영처리 등의 기재를 위해 양식은 변경 가능

구분	제품명		의료기기 허가(산고)번호	제조업자 (수입업자)상호	제조연월	구매일	적용여부(개수)	
	품목명	형명(명칭)						
신체감진	채진계	귀적파진계	MD-523	수리 13-644	한국의료기기	2016-02-01	2016-10-24	적용 : 1
	형진기							1 개
	휴대용혈압계	혈압계	ES-H55	제 수리 06-1	Genum corp	2016-03-15	2016-10-24	적용 : 1
	휴대용 산소포 화도측정기	의료용 산소포 화도측정기	Onyx Vanta	제 수리 05-1	Nonin Medi	2016-06-01	2016-10-24	적용 : 1
기도확보 유지	구강도끼도끼							6 개
	비강도끼도끼							6 개
호흡유지	선행용마스크	수동식인공호	방역마스크				2016-10-24	1 개
		수동식인공호	비강호흡마스크				2016-10-24	1 개
		수동식인공호	비강호흡마스크				2016-10-24	1 개
	소아용마스크	수동식인공호	방역마스크				2016-10-24	1 개
		수동식인공호	비강호흡마스크				2016-10-24	1 개
		수동식인공호	비강호흡마스크				2016-10-24	1 개
		수동식인공호	비강호흡마스크				2016-10-24	1 개
의료용 산소발생기 산소공급장치							작동	

※ 미입력 항목이 있을 시 저장되지 않으며 -, ., 0 등의 반복입력은 오류의 원인이 될 수 있습니다.

※ 구매 일이나 제조 년월이 월까지만 기재되어있는 경우, 해당월의 1일로 기재

• 음영 처리된 항목은 입력하지 않음

의료용산소발생기 및 산소공급장치
구급차 내부에 환자에게 제공할 수 있는 일정량의 산소를 비치하고 이를 환자에게 마스크, 비강케눌라 등을 통해 제공할 수 있는 기구 일체를 의미 (구급차 관리운용 지침 제3판, 26페이지)

※ 미입력 항목이 있을 시 저장되지 않으며 -, ., 0 등의 반복입력은 오류의 원인이 될 수 있습니다.

	전동식 의료용 흡인기 (Suction)	의료용흡인기	VX-2	수량 06-369	(주)오백	2016-07-01	2016-10-24	저장
순환유지	정맥주사세트	<input checked="" type="radio"/> 있음 <input type="radio"/> 없음						
피상처치	피상처치에 필요한 기본 장비	<input checked="" type="checkbox"/> 압박붕대 <input checked="" type="checkbox"/> 탈진거즈 <input checked="" type="checkbox"/> 반창고 <input checked="" type="checkbox"/> 거품대 <input checked="" type="checkbox"/> 드레싱장갑 <input checked="" type="checkbox"/> 비닐장갑 <input checked="" type="checkbox"/> 가위 <input checked="" type="checkbox"/> 약물상자 <input checked="" type="checkbox"/> 폐기물포장통 <input type="checkbox"/> 가위						
신체검진	환자감시장치	환자감시장치	carplus3	수량 12-1050	(주)오백	2016-08-01	2016-10-24	저장
	혈압측정기	자이온혈압측	Accu-Chek P	수량 15-570	한국로슈한국	2016-09-01	2016-10-24	저장
기도확보 유지	후두경	경상후두경	DG03123H	서울-후신 1호	(주)오백	2016-10-01	2016-10-24	저장
	기도삽관튜브							5 개
호흡유지	의료용 분무기	호흡기흡입기	HL100A	수량 13-403	조인메디칼(주)	2016-01-01	2016-10-24	저장
	호흡용 간여인 공호흡기(자동식)	호흡용간여인	HAMILTON	수량 13-880	동명헬스케어	2016-09-09	2016-10-24	저장
신장박동 회복	자동제세동기 (AED)	자동제세동기	Corrus3	수량 12-1050	(주)오백	2016-04-01	2016-10-24	저장
피상처치	절부목							11 개
	금기 또는 진공 부목							6 개
	경추보호대							1 개
	척추보호대							1 개

입력한 내용을 모두 확인했습니다

1 입력한 내용을 모두 확인하고 체크

2 '저장'을 클릭하여 2단계 내용 저장

구급차 자가 실태점검

1단계 기본사항 2단계 형태, 표시 내부기준 3단계 피복장비 4단계 구급약품 **5단계 기타사항**

구급약품 등록

(일반) 특수약품: 수역제제(생리식염수 등)
 (일반) 특수약품: 해파리제제
 (일반) 특수약품: 머리모아돈
 (일반) 특수약품: 생리식염수(상처세척용)
 (일반) 특수약품: 알코올(액안료) 또는 과산화수소
 (일반) 특수약품: 붓비종제
 (특수) 주사용 마취약(진통제)
 (특수) 주사용 항히스타민제
 (특수) 니트로글리세린(심하혈)
 (특수) 흡입용 기관확장제

추가

명칭	제조사	용량 (단위: g, cc)	유효기간 (또는 사용기한)	수량	비고
생리식염수 10% 0.9%	종이계약	1000	2018-05-15	1	
해파리제제 1mg	대한약품	1	2018-09-23	1	
머리모아돈 150mg	대한약품	3	2018-03-01	1	
생리식염수(상처세척용)	종이계약	1000	2018-08-08	1	
알코올(제안료) 또는 과산화수소	성공제약	250	2019-05-29	1	
붕괴종제	성공제약	1000	2019-10-06	1	
주사용 마취약(진통제)	한국로슈	1	2018-09-23	1	
주사용 항히스타민제	무한당행	2	2018-09-18	1	
니트로글리세린(심하혈)	국립의료원	0	2018-06-16	1	
흡입용 기관확장제	벡티인(메보플러)	글락소 스미스클라인	2018-11-19	1	

유효한 유효기간별 기재

입력한 내용을 모두 확인하고 체크

1

2

저장

삭제

※ 용량, 유효기간, 수량은 필수 입력 값으로 미입력 값이 있을 시 저장되지 않으며 -, ., 0 등의 반복입력은 오류의 원인이 될 수 있습니다.

※ 수량은 유효기간별로 기재 동일한 약품의 유효기간이 다를 경우 해당 약품을 선택 후 '추가'버튼을 클릭하여 행을 추가한 후 입력합니다.

1 입력한 내용을 모두 확인하고 체크

2 '저장'을 클릭하여 2단계 내용 저장

• 추가한 항목의 삭제가 필요할 경우 '삭제'를 클릭하여 삭제

※ 의약품의 경우 유효기간/사용기한을 반드시 확인해주시기 바랍니다.

구급차 자가 실태점검

1단계 기본사항

2단계 형태,표시 내부기준

3단계 의료장비

4단계 구급의약품

5단계 기타장비

5. 기타장비 등

※ ③ ④ ⑤ 는 법 제44조 제1항 제2호, 제4호, 제5호 운전자에 한해 필수 기재. ① ② ⑥ 은 장착한 운전자만 선택으로 기재 (※ 음영처리 되지 않은 공란만 기재)

법정구분	제품명	제조업체	제품번호	정보관리책임자	정보백업주기	장비검정일시 (가장 최근)
① 운행기록장치						
② 영상기록장치(블랙박스 등)						
③ 영상정보처리기기						
④ 요금미터						
⑤ 신용카드 결제기						
⑥ 이송처치요 안내문	차량내에 이용자에게 잘 보이는 곳에 <input type="radio"/> 부착 <input type="radio"/> 미부착					

▶ 요금 미터기 · 신용카드결제기 부착 증명 사진 - 법 제44조 제2호(의료기관), 제4호(응급환자이송업), 제5호(대한구조봉사회) 필수 제출

※ 제출 기준 : 한 번의 가동이 되도록 촬영. 디지털 카메라로 촬영한 경우 사진 파일 형식, 필름 카메라 또는 전화한 경우 3X5 사이즈 사진을 원칙으로 함.

1

미터기 등 부착 증명사진(1)

- 화면을 쳐고 미터기에 기본오금이 표시된 상태에서, 미터기 및 카드결제기를 근접촬영
- 미터기 또는 카드결제기 중 길이가 긴 것을 기준으로 사진 세로 높이가 2/3 이상을 차지하도록 촬영
- 미터기와 카드결제기를 한 화면에 동시에 담지 촬영하기 어려운 경우, 각각 촬영하여 2장으로 제출 가능

미터기 등 부착 증명사진(2)

- 미터기 및 카드결제기가 중첩된 위치를 확인할 수 있도록, 운전석측 또는 보조석측 문을 열고 차량 밖에서 안쪽으로 미터기 및 카드결제기를 촬영
- 너무 크게 나와 식별 불가능한 사진은 인정하지 않음
- 미터기와 카드결제기를 한 화면에 촬영하기 어려운 경우, 각각 촬영하여 2장으로 제출 가능

☒ 입력한 내용을 모두 확인했습니다

중간 저장

저장

닫기

※ 미입력 항목이 있을 시 저장되지 않으며 -, ., 0 등의 반복입력은 오류의 원인이 될 수 있습니다.

• 음영 처리된 항목은 입력하지 않음

1 '업로드' 클릭 시 파일 업로드 창이 팝업 됩니다.
'찾아보기' 클릭하여 사진 검색 후 저장 클릭
※ 사진 설명을 숙지하신 후 사진을 촬영하시기 바랍니다.

2 입력한 내용을 모두 확인하고 체크

3 '저장'을 클릭하여 2단계 내용 저장

구급차 자가 실태점검

1단계 기본사항

2단계 형태,표시 내부기준

3단계 의료장비

4단계 구급의약품

5단계 기타장비

※ 제출 기준 : 긴 편이 가로가 되도록 촬영. 디지털 카메라로 촬영한 경우 사진 파일 첨부, 필름 카메라 또는 인화한 경우 3X5 사이즈 사진을 원칙으로 함.

미터기 등 부착 용량사진(1)

업로드

- 전원을 켜고 미터기에 기본요금이 표시된 상태에서, 미터기 및 카드결제기를 근접촬영
- 미터기 또는 카드결제기 중 길이가 긴 것을 기준으로 사진 세로 높이의 2/3 이상을 차지하도록 촬영
- 미터기와 카드결제기를 한 화면에 동시에 담아 촬영하기 어려운 경우, 각각 촬영하여 2장으로 제출 가능

미터기 등 부착 용량사진(2)

업로드

- 미터기 및 카드결제기가 장착된 위치를 확인할 수 있도록, 운전석측 또는 보조석측 문을 열고 차량 밖에서 안쪽으로 미터기 및 카드결제기를 촬영
- 너무 겹쳐 나와 식별 불가능한 사진은 인정치 않음
- 미터기와 카드결제기를 한 화면에 촬영하기 어려운 경우, 각각 촬영하여 2장으로 제출 가능

예시



예시



● 구급차 자가 실태점검

운영기관	국립중앙의료원	대표자명	정기현	사업자등록번호		
운송기관소재지주소	서울특별시 중구 을지로 245 (을지로6가)		실태점검일	2018-11-28		
등록정보	2018-11-28 09:32 중앙응급의료센터		수정정보	2018-11-29 08:56 중앙응급의료센터		
제출정보			<input type="button" value="제출하기"/> <input type="button" value="기관개요 재입력"/> <input type="button" value="기관개요확인"/>			

1

구급차 현황 | 탑승인력 현황 | **운송기관 구급차 상세현황**

보기	차량유형	차량번호	작성상태	작성정보	수정정보
<input type="button" value="Q"/>	특수구급차	● 2018-11-28	작성완료	2018-11-28 09:35 중앙응급의료센터	2018-11-28 09:35 중앙응급의료센터

※ 제출 후에는 수정 및 변경이 불가하니 입력 사항 검토 후 제출하기 버튼을 클릭하세요!

1 '제출하기' 클릭

- 기관 개요 반영 완료, 작성상태가 '작성완료' 되어야 제출하기 버튼이 활성화 됩니다

※ 기관개요 반영이 안 되는 경우에는 10페이지를 확인해주세요

구급차 운용현황 점검표

응급의료에 관한 법률 제50조에 따른 운용상황 및 실태 점검을 위해
아래와 같이 (운용기관명 (대표 : 대표자성명))의 자체 점검 자료를 제출합니다.
제출된 자료는 사실과 다르지 않음을 확인하며, 현장점검 등을 통해 사실과 다른 사항이 발견될 경우
아래와 같은 행정처분이 따름을 잘 인지하고 있음을 확인합니다.

응급의료에 관한 법률 제50조(지도·감독) 시·도지사 또는 시장·군수·구청장은 관할 구역에서 운용되는 구급차동에 대하여 매년 한
번 이상 구급차동의 운용상황과 실태를 점검하여 그 결과에 따라 시정명령·경정명령 등 필요한 조치를 할 수 있다.

동법 시행규칙 별표 18 행정처분 기준

위반사항	1차 위반	2차 위반	3차 위반
제1항 구급차동을 운용하는 자가 법 제50조에 따른 시정명령 등을 따르지 아니한 경우	업무정지 2개월	업무정지 3개월	영업허가 취소

운용기관명 : 국립중앙의료원

대표자 : 정기현

제출

닫기

최종 제출 하시겠습니까?

취소

확인

제출되었습니다.

닫기

※ 제출 후에는 수정 및 변경이 불가하니 입력 사항 검토 후 제출하기 버튼을 클릭하세요!

1 입력한 내용을 모두 확인 후 팝업의 내용을 읽고 '제출' 클릭

2 '저장' 클릭

3 '닫기' 클릭

● 구급차 자가 실태점검

HELP

운명기관	국립중앙의료원	대표자명	홍기현	사업자등록번호	1234567890
운송기관소재지주소	서울특별시 중구 을지로 245 (을지로6가)			실태점검일	2018-11-28
등록정보	2018-11-28 09:32 중앙응급의료센터			수정정보	2018-11-29 09:42 중앙응급의료센터
제출정보	2018-11-29 09:42 중앙응급의료센터				

구급차운용현황점검표 출력

구급차 현황 | 탑승인력 현황 | 운송기관 구급차 상세현황

	자동차등록번호	자동차등록종별 차명	구급차구분	제작년월일	자동차등록일	주행거리	주행거리 점검일	위탁운용여부 (의료기관명)
1	1234567	오백출리터 특수구급차	특수구급차	2018.11.28	2018.11.28	100 km	2018.11.28	자체운용

제출완료 상태의
구급차 자가 실태점검
메인화면

1 구급차운용현황점검표 출력
버튼이 활성화 된 것을 확인
후 필요시 출력



제출하기 버튼이 활성화되지 않습니다.



26페이지 참조



제출 완료 했는데 잘못 입력한 내용이 있어 수정하고 싶습니다.



제출하기 버튼은 이메일 전송과 같습니다. 전송된 메일의 내용을 수정할 수 없듯 제출 완료된 점검내용 역시 수정이 불가하니 꼼꼼하게 검토 후에 제출해주시기 바랍니다. 제출 전에는 수정이 가능합니다.



현장점검일정이 잡혔습니다. 자가실태점검 제출 이후 바뀐 내용이 있어 수정하고 싶습니다.



자가실태점검은 시점 정보입니다. 자가실태점검 작성 당시의 정보를 입력하시는 것이며 이후 변동 사항이 생길 때마다 (인사이동,약품 소진 및 교체) 수정하실 필요가 없습니다.



제출한/입력중인 자가실태점검 내용을 찾을 수 없습니다.



실태점검일의 기간을 확인해주세요. 검색 시점을 입력일 이전으로 설정(혹은 전체에 체크)하여 검색을 해야 조회 됩니다.