



주의사항

배란 테스트기

- 개인의 생리주기가 일정하지 않으면 결과에 영향을 미칠 수 있습니다.



- 검사 2시간 전부터 다량의 음료를 섭취하지 마시기 바랍니다.
- 제품에서 권장하는 판독 시간을 준수하시기 바랍니다.
- 배란 테스트기는 일회용 제품으로 재사용을 하지 마시기 바랍니다.
- 배란 테스트기의 결과는 참고용으로, 정확한 배란 시기는 산부인과 전문의와 상의하시기 바랍니다.



배란 테스트기는 체외진단용 의료기기입니다

배란 테스트기의 허가 여부는
식품의약품안전처 의료기기 전자민원창구

<http://emed.mfds.go.kr> 에서 확인 가능합니다.



의료기기 구입시 **확인** 하세요!

제품에 부착된 '허가·인증사항' 및 식품의약품안전처(또는 한국의료기기 안전정보원)에서 의료기기로 허가·인증된 제품인지를 확인합니다.

의료기기 허가·인증 여부 확인법

- ▶ 의료기기 전자민원창구 홈페이지(정보마당→제품정보방에서 품목명, 업체명, 모델명 등으로 검색 가능)

검색조건 ☒ 개인용체외진단검사시약

식품의약품안전처
의료기기 전자민원창구

품목명(한글)
품목허가번호
품목명(영문)
품목코드

(우28159) 충청북도 청주시 흥덕구 오송읍 오송생명2로 187 오송보건의료행정타운
식품의약품안전처 식품의약품안전평가원 체외진단기기과
TEL : 043)719-4652~4663 FAX : 043)719-4650

국민의 더 건강한
내일을 위한 정부하산
보다나온 식약처

배란 테스트기

올바른 사용법 알고
계시나요?



식품의약품안전처
식품의약품안전평가원

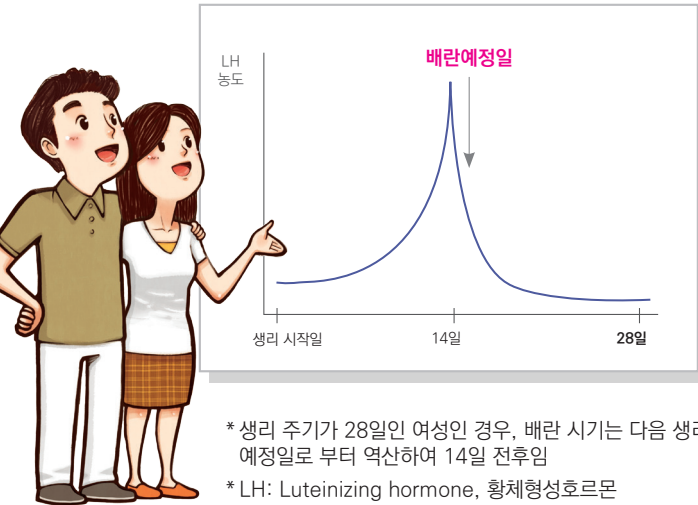


대한산부인과학회
Korean Society of Obstetrics and Gynecology

배란 테스트기 원리

배란 테스트기

배란에 관여하는 호르몬(LH)의 농도를 소변에서 측정하여 여성의 배란 시기를 알려줍니다.



사용시기

배란 테스트기

본인의 생리 주기를 계산하여 결정합니다.
배란 예정 2~3일 전부터 같은 시간에 매일 1회 검사합니다.



사용방법

배란 테스트기



1
하루 중 편한 시간에 실시하세요. 단, 같은 시간에 실시해야 합니다.

* 아침 첫 소변은 사용하지 않습니다.



2
개봉 후 바로 사용하세요.



3
설명서에 따라 소변을 적셔주세요.



4
소변을 적시고 나면 **평평한 곳에 놓고 3~5분** 가량 기다리세요.

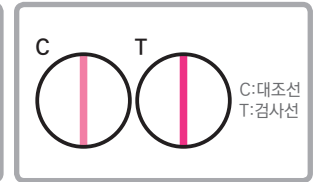
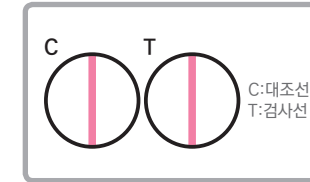


제품에 따라 사용방법이 다를 수 있으니, 사용 설명서를 반드시 확인한 후 사용하세요.

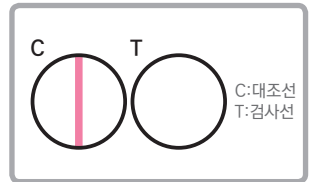
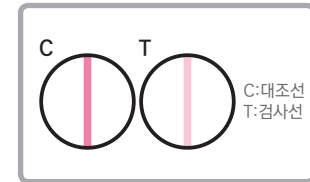
결과판정

배란 테스트기

대조선보다 검사선의 진한 정도가 같거나 진하면, **배란 시기일 가능성**이 높습니다.



대조선보다 검사선이 흐리거나 보이지 않으면 **배란 시기가 아닐 가능성**이 높습니다.



단, 사람마다 호르몬 농도가 달라 검사선이 대조선보다 흐려도 배란이 일어날 수 있습니다. 검사선이 진해지는 패턴을 확인해야 합니다.

대조선과 검사선에 모두 선이 나타나지 않거나 검사선만 선이 나타나면 **다시 검사**하시기 바랍니다.

