

2019~2023년 여수시 중기지방재정계획



여수시

< 일 러 두 기 >

- 일부 통계표 수치는 반올림 값으로 하위분류의 합이 상위 분류의 합과 일치하지 않을 수 있음



목 차

제 1 장 중기지방재정계획 개요

I. 중기지방재정계획 개요	5
1. 계획의 의의	5
2. 계획수립 근거	6
3. 계획의 주요내용	6
4. 세출기능별 분류체계	7

제 2 장 중기재정 여건 및 운용방향

I. 국가재정운용 여건과 전망	9
1. 대내외 경제전망	9
2. 국가재정운용 전략	10
II. 시 재정여건과 운용방향	14
1. 시정일반 현황 규모	14
2. 2018년 재정규모	14
3. 비전과 전략	17
4. 시 재정여건	18
5. 시 재정운용 방향	24
6. 민선 7기 공약사항 재정계획	25

제 3 장 중기 재정규모 전망

I. 재정규모 전망	37
1. 여수시 재정규모	37
2. 여수시 재정지표	39
II. 중기세입 전망	40
1. 세입총괄	40
2. 일반회계 세입 전망	42
2-1. 지방세 수입 전망 및 추계	43
2-2. 세외수입 전망	47
2-3. 보전수입 및 내부거래 전망	48
2-4. 의존재원 전망	49
3. 특별회계 세입 전망	49
4. 기금 세입 전망	49

III. 중기 자원배분 전망	53
1. 회계별 총규모 전망	53
2. 분야·부문별 자원 배분 계획	34
IV. 중기 재정 계획	56
1. 총 괄	56
2. 일반회계	57
3. 특별회계	58
4. 공기업 특별회계	59
5. 기타 특별회계	62
6. 기금	72
7. 통합재정수지 전망	86
8. 의무지출·재량지출	88
9. 지역통합재정통계	91

제 4 장 분야별 정책방향 및 투자계획

I. 부문별 자원배분 계획(총괄)	95
1. 지방자치단체 기능분류	95
2. 분야별 자원 배분표	96
3. 분야별 자원 분포도	96
II. 분야별 정책방향 및 투자계획	97
010. 일반공공행정 분야	97
020. 공공질서 및 안전 분야	98
050. 교육 분야	99
060. 문화 및 관광 분야	101
070. 환경보호 분야	103
080. 사회복지 분야	105
090. 보건 분야	109
100. 농림해양수산 분야	110
110. 산업·중소기업 분야	113
120. 수송 및 교통 분야	115
140. 국토 및 지역개발 분야	117
160. 예비비·기타	119

제 5 장 부문별 현황(총괄)

I. 중기지방재정계획(2019~2023)부분별 현황(총괄)	123
--	-----

제 6 장 세부사업계획서(총사업비 20억원 이상, 행사성사업 1억이상)

I. 세부사업계획서(일반회계, 특별회계, 기금)	151
----------------------------------	-----

제 1 장

중기지방재정계획 개요

I. 중기지방재정계획 개요

I

중기지방재정계획 개요

1 계획의 의의

□ 개 념

- 지방자치단체의 발전 계획과 수요를 중·장기적으로 전망하여 반영한 다년도 예산으로서, 효율적인 자원배분을 통한 계획적인 지방재정 운용을 위해 수립하는 5년간의 연동화 계획

□ 제도 필요성

- 중·장기적 시계에서 5개년 계획을 수립하고, 경제·사회적 여건 변화를 반영한 연동화 계획으로 운영
 - 민선7기 공약사항, 중장기 종합발전계획, 인구정책기본계획 등 주요사업의 재정계획 반영
 - 우리시의 비전과 정책우선순위를 반영하여 발전계획을 수립하고 지방재정의 예측가능성을 제고
 - 개별사업 검토 중심의 단년도 예산편성 과정에서 놓치기 쉬운 전략적 자원배분 기능을 강화
- 국가재정운용계획에서 제시하는 중·장기 중점재원 투자방향 및 주요사업계획을 반영하여 국가와 지방의 재정적 연계성을 확보
 - 중앙부처는 지역정책의 준거를 제시하고, 지방자치단체는 재정 운용의 기본틀로 활용

2 | 계획수립 근거

☐ 지방재정법 제33조 (중기지방재정계획의 수립 등)

- 제1항 : 지방자치단체의 장은 지방재정을 계획성 있게 운용하기 위하여 매년 다음 회계연도부터 5회계연도 이상의 기간에 대한 중기 지방재정계획을 수립하여 예산안과 함께 지방의회에 제출 및 회계연도 개시 30일 전까지 행정안전부 장관에게 제출
- 제9항 : 중기지방재정계획의 수립에 관한 지방자치단체의 장의 자문에 응하도록 하기 위하여 각 지방자치단체에 지방재정계획심의 위원회를 구성·운영

☐ 지방자치단체 예산편성 운용에 관한 규칙 제9조(투자사업비)

- 투자사업비는 사업의 긴급성·중요성 및 필요성 등을 고려한 투자우선순위에 따라 지방재정법 제33조 및 제37조에 따른 중기지방재정계획과 투자심사 등 관계 절차를 거친 사업에 대해서만 세출예산에 계상

3 | 계획의 주요내용

☐ 수립 주체 : 모든 지방자치단체

☐ 계획 기간 : 2019년 ~ 2023년(5개년)

☐ 대상 회계 : 일반회계, 특별회계 및 기금

☐ 주요 내용

- (재정목표) 지역발전 및 재정운용의 목표·전략 등 기본방향
- (재정전망) 세입·세출 추계 및 투자가용재원 판단
- (투자계획) 분야별 정책방향 및 투자계획 수립

제 2 장

중기 재정여건 및 운용방향

I. 국가재정운용 여건과 전망

II. 시 재정여건과 운용방향

I

국가재정운용 여건과 전망

1

대내외 경제 전망¹⁾

□ 세계경제 : 회복세 지속, 리스크 지속

- 선진국과 신흥국 모두 전반적인 성장세가 계속될 전망이다, 국가별 여건에 따른 성장 불균형 확대
- 글로벌 무역갈등, 주요국 통화정책 정상화 등은 하방 리스크 요인으로 지속 작용

< 세계경제 성장률 전망 >

(단위 : %)

	'17년	'18년	'19년	'20년	'21년	'22년
세 계	3.7	3.9	3.9	3.8	3.8	3.7
- 선진국	2.4	2.4	2.2	1.7	1.7	1.5
- 신흥국	4.7	4.9	5.1	5.1	5.1	5.0

* 자료 : World Economic Outlook(IMF, '18.4, 7월)

□ 국내경제 : 소비·수출 증가세 지속, 성장세 소폭 둔화

- 세계경제 회복 및 정책효과 등으로 소비·수출증가세가 지속되나, 건설투자 부진 등이 지속되며 성장세 소폭 둔화
- 일자리 확대, 가계소득 확충 등 정책효과로 인한 소비 개선 등은 성장에 긍정적 요인으로 작용 예상
- 다만, 미-중 통상마찰 심화 가능성, 미 금리인상에 따른 신흥국 불안, 반도체 사이클 지속여부 등 불확실성 상존

1) 2018~2022 국가재정운용계획

2

2018 ~ 2022 국가재정운용 전략

□ 재정운용 방향

① 국민이 체감하는 삶의 질 개선을 위해 재정을 적극적으로 운용

- 일자리, 혁신성장, 저출산 대응, 소득분배 개선 등 구조적 문제 해결에 중점 투자하여 가시적 성과 구현
- 적기에 충분한 투자가 이루어지도록 향후 5년간 재정지출을 당초 계획* 대비 확장적으로 운용

* 「2017~2021년 국가재정운용계획」 : 연평균 총지출 증가율 5.8%

② 지출구조를 혁신하고 세입 기반을 확대하는 등 재정의 지속 가능성 제고에도 중점

- 양적 지출구조조정을 강력히 추진하고 포용적 성장을 뒷받침하기 위한 재정구조혁신 등 지출구조의 질적 전환 추진
- 탈루소득 과세 강화, 비과세 감면·정비 등 세입확충 노력 지속

③ 재정운용 과정에서 사회적 가치 제고를 위해 적극 노력하고 국민의 참여·소통 및 재정분권을 강화

- 안전, 인권, 환경 보전 등 사회적 가치 실현 사업에 투자를 확대하고 재정사업 심사·평가에 사회적 가치 반영 추진
- 국민참여예산제도 본격화, 정보 공개 수준 및 대상 심화·확대
- 실질적인 재정분권을 위해 국세·지방세 구조 개편 및 중앙·지방 세출 기능 조정과 연계한 지방세 확충

□ 중기재정 전망 및 재정운용 목표

- (재정수입) '18~'22년 기간 중 연평균 5.2% 증가 ('17~'21 : 5.5%)
- (재정지출) '18~'22년 기간 중 연평균 7.3% 증가 ('17~'21 : 5.8%)

< 중기 재정수입·지출 전망 >

(단위 : 조원, %)

	'18년*		'19년	'20년	'21년	'22년	연평균 증가율
	본예산	추경					
▣ 재정수입	447.2	447.7	481.3	504.1	525.4	547.8	5.2
○ 국세수입	268.1	268.1	299.3	312.7	325.7	340.3	6.1
▣ 재정지출	428.8	432.7	470.5	504.6	535.9	567.6	7.3
(증가율)	(7.1)	(8.0)	(9.7)	(7.3)	(6.2)	(5.9)	

* 국회 확정예산 기준

- (관리재정수지) GDP 대비 관리재정수지는 '18~'22년 중 △3% 내외에서 관리
- (국가채무) GDP 대비 40% 초반 수준에서 관리

< 중기 재정수지 및 국가채무 전망 >

(단위 : 조원, %)

	'18년*	'19년	'20년	'21년	'22년
▣ 재정수지 **	△28.5	△33.4	△44.5	△54.2	△63.0
(GDP대비, %)	(△1.6)	(△1.8)	(△2.3)	(△2.6)	(△2.9)
▣ 국가채무	708.2	741.0	790.8	843.0	897.8
(GDP대비, %)	(39.5)	(39.4)	(40.2)	(40.9)	(41.6)

* 국회 확정 본예산 기준

** 관리재정수지 기준

□ 분야별 자원배분 방향

- (사회 분야) 청년일자리, 저출산, 소득분배 개선 등 구조적 요인에 적극 대응하고, 저소득, 취약계층에 대한 사회안전망 투자를 확대
 - (일자리) 사회서비스 일자리 등 공공부문 일자리를 지속 늘리고, 청년일자리 대책 등 양질의 민간 일자리 창출 지원 확대
 - (복지) 기초생보 부양의무자 기준 완화, 기초연금·장애인 연금 인상, 노인·장애인 돌봄 등 저소득·취약계층 지원 강화, 저출산 극복을 위해 출산·돌봄부담 완화 및 일·생활 균형을 대폭 지원하여 아이 키우기 좋은 환경 조성
 - (교육) 산학협력 지원을 강화하여 4차 산업혁명 대비 맞춤형 인재 양성을 촉진하고, 국립대를 지역발전의 거점으로 육성
 - (환경) 조기폐차 등을 통해 미세먼지 문제의 가시적 성과를 도출하고 생활화학제품 등 환경위해로부터 국민안전 확보
 - (문화·체육·관광) 문화 콘텐츠·관광·스포츠 산업 성장기반 등을 구축하고, 문화향유 기회 및 생활체육 시설 관련 투자를 확대
- (경제 분야) 중점 투자방향 전환 등을 통해 내실화하되, 혁신성장 지원 등 미래 먹거리 확충에 중점
 - (산업·중기·에너지) 4차 산업혁명을 선도할 신산업 성장기반을 조성하고 혁신창업 생태계 구축 본격화 지원
 - (R&D) 기초연구·원천기술 중심 투자를 확대하고, 자율주행차 등 혁신성장 핵심 선도사업 및 플랫폼 경제 집중 지원
 - (SOC) 도로 등 SOC는 지속적 투자로 스톡이 상당수준 축적되어 완공 소요 위주로 투자하고, 안전투자 등으로 내실화
 - (농림) 구조적 쌀 공급과잉을 해소하고, 청년 농어업인력 육성 및 스마트 팜·양식 등을 통해 고부가가치 일자리 창출

○ (행정 분야) 국민안전 관련 투자 지속 확대

- (일반·지방행정) 시민사회 역량 강화 등 참여와 협력에 기반한 정부 혁신을 추진하고, 지방분권 및 지역 균형발전 적극 뒷받침
- (안전) 미세먼지, 화학제품 등 환경위해 요소에 적극 대응하고, 재해·재난 예방을 위한 선제적 투자 확대

< 2018 ~ 2022년 분야별 자원배분 계획 >

(단위 : 조원, %)

구분	'18	'19	'20	'21	'22	'18~'22 연평균
총 지 출	428.8 (7.1)	470.5 (9.7)	504.6 (7.3)	535.9 (6.2)	567.6 (5.9)	7.3
1. 보건·복지·고용	144.6 (11.7)	162.2 (12.1)	179.0 (10.4)	196.4 (9.7)	214.3 (9.1)	10.3
2. 교육	64.2 (11.8)	70.9 (10.5)	76.0 (7.2)	80.1 (5.3)	84.0 (4.9)	7.0
3. 문화·체육·관광	6.5 (△6.3)	7.1 (10.1)	7.4 (4.7)	7.8 (4.3)	8.0 (3.0)	5.5
4. R&D	19.7 (1.1)	20.4 (3.7)	21.4 (5.1)	22.6 (5.5)	24.0 (6.3)	5.2
5. 산업·중소기업 ·에너지	16.3 (1.8)	18.6 (14.3)	19.4 (3.9)	19.9 (2.8)	20.2 (1.3)	5.5
6. SOC	19.0 (△14.2)	18.5 (△2.3)	18.0 (△2.7)	17.7 (△1.8)	17.5 (△1.1)	△2.0
7. 농림·수산·식품	19.7 (0.5)	19.9 (1.1)	19.8 (△0.5)	19.7 (△0.5)	19.6 (△0.5)	△0.1
8. 환경	6.9 (△0.3)	7.1 (3.6)	7.0 (△2.0)	6.9 (△1.9)	6.7 (△1.8)	△0.5
9. 국방	43.2 (7.0)	46.7 (8.2)	49.9 (6.8)	52.8 (5.9)	55.5 (5.0)	6.5
10. 외교·통일	4.7 (3.5)	5.1 (7.5)	5.4 (6.8)	5.7 (5.7)	6.0 (5.1)	6.3
11. 공공질서·안전	19.1 (5.2)	20.0 (4.9)	20.9 (4.3)	21.7 (4.1)	22.6 (3.8)	4.3
12. 일반·지방행정	69.0 (9.0)	77.9 (12.9)	84.1 (7.9)	89.2 (6.1)	94.0 (5.4)	8.0

II

시 재정여건과 운용방향

1 | 시정일반 현황 규모

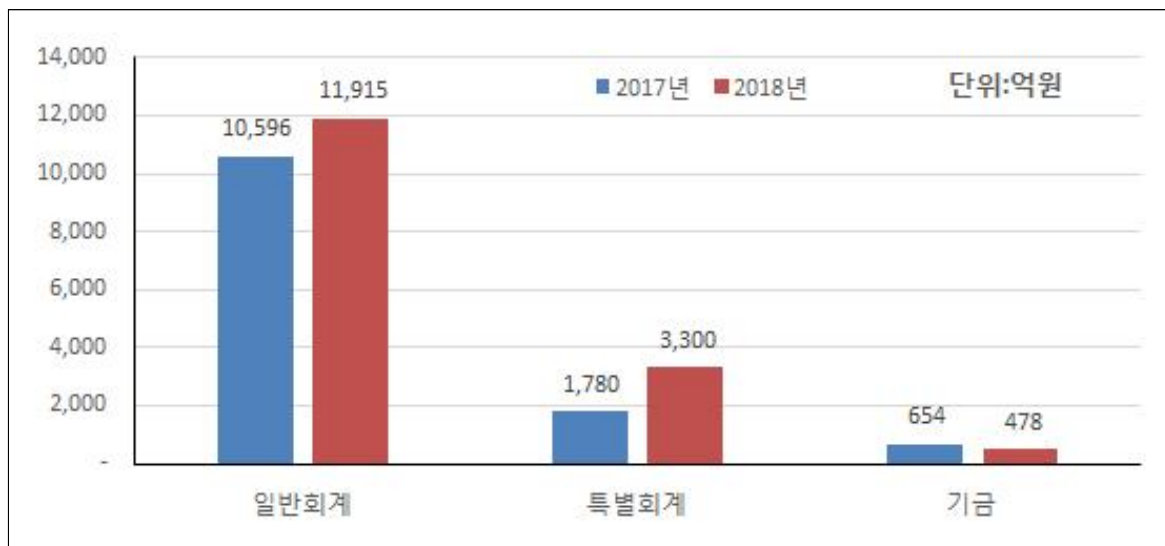
■ 기본현황 (2018. 10. 31.현재)

- 인 구 : 284,166명(남144,147, 여140,019)
- 면 적 : 510.09km²
 - ※ 도서지역 365개(유인도 48, 무인도 317), 해안선 879.03km
- 행정구역 : 1읍 · 6면 · 20동, 212리, 457통, 4,129반
- 행정조직 및 공무원 정원

구 분	계	본청	의회	직속기관	사업소	출장소	읍면동
국	11	5	1	2	3	-	-
과	83	30	3	8	14	1	1읍6면 20동
정원	1,725	720	29	209	324	17	426

2 | 2018년 재정규모(2018. 10. 31현재)

■ 예산규모 : 15,693억원 (2018년 본예산 11,198억원 /증 4,495억원, 40.1%)



현황

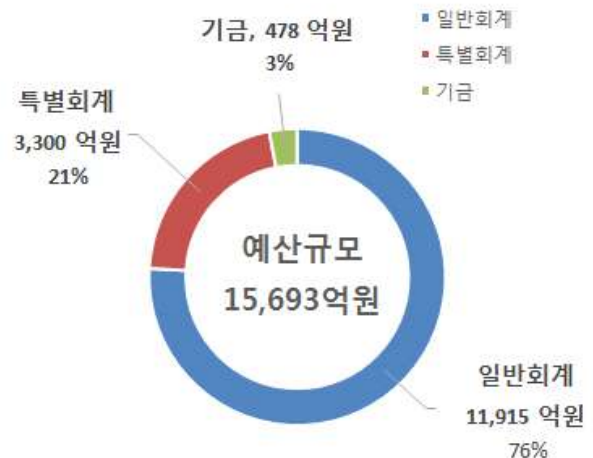
- ◆ **재정자립도** : 30.69%(2018년 본예산 31.18)
- ◆ **재정자주도** : 58.05%(2018년 본예산 60.53)
- ◆ **기준인건비** : 1,567억원
- ◆ **주민1인당 세출예산액** : 4,194천원(2018. 10.말 현재 284,166명/일반회계기준)
- ◆ **지방채무액** : 4.92억원(하수도사업특별회계)

※ 상환재원 - 국비 4.92억원

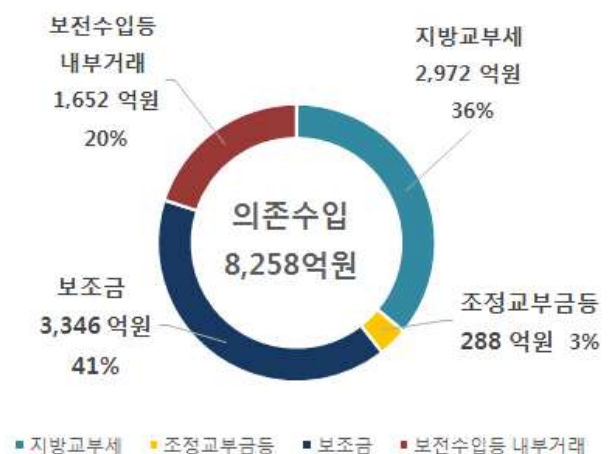
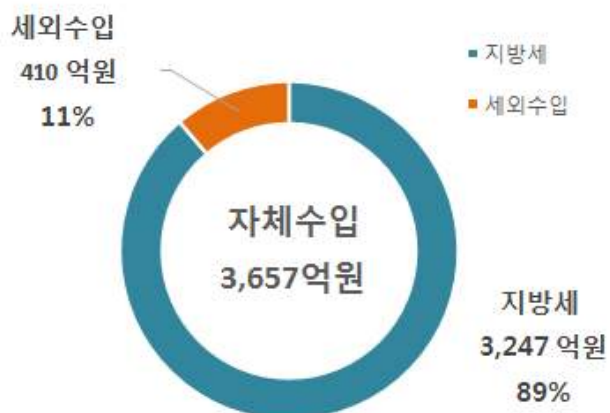
■ 예산현황

◆ 예산규모 15,693억원

- 일반회계 11,915억원
- 특별회계 3,300억원
- 기금 478억원



◆ 주요세입(일반회계) : 11,915억원



◆ 일반회계 세출 : 11,915억원

○ 기능별

▪ 일반공공행정	558	▪ 농림해양수산	700
▪ 공공질서 및 안전	53	▪ 산업중소기업	106
▪ 교 육	248	▪ 수송 및 교통	1,225
▪ 문화 및 관광	738	▪ 국토 및 지역 개발	815
▪ 환경 보호	623	▪ 예 비 비	1,784
▪ 사회 복지	3,262	▪ 기 타	1,600
▪ 보 건	203		

○ 성질별

▪ 인 건 비	1,444	▪ 물 건 비	708
▪ 경 상 이 전	5,124	▪ 자 본 지 출	2,525
▪ 보 전 재 원	0	▪ 내 부 거 래	261
▪ 예 비 비 기 타	1,853		

◆ 특별회계 : 12개 3,300억원

▪ 상 수 도	541	▪ 하 수 도	560	▪ 국 가 산 단	350
▪ 의 료 급 여	63	▪ 새 마 을	18	▪ 구 획 정 리	0
▪ 도 시 개 발	1,597	▪ 주 택	29	▪ 발 전 소	15
▪ 기 반 시 설	13	▪ 공 업 용 지	0	▪ 주 차 장	114

◆ 기금 : 13개 478억원

▪ 문 화 예 술 체 육 진 흥	17	▪ 환 경 보 전	1	▪ 사 회 복 지	24
▪ 중 소 기 업 발 전	5	▪ 재 난 관 리	199	▪ 식 품 진 흥	2
▪ 폐기물처리시설주변지역주민지원	71	▪ 투 자 진 흥	3	▪ 양 성 평 등	3
▪ 폐 기 물 처 리 시 설 설 치	36	▪ 옥외광고발전	1	▪ 관 광 진 흥	21
▪ 통 합 관 리	95				

◆ 지방채무 : 4.92억원 (2018. 10. 31.기준)

- 회계별 : 하수도공기업특별회계 4.92억원
- 재원별 : 국비 4.92억원

3

비전과 전략

비 전

시민과 함께하는 **해양관광** **휴양도시**

시 정 구 호

아름다운 **여수** 행복한 **시민**

시 정 지 표

시민공감 감동시정 균형있는 상생경제
 사람중심 나눔복지 품격있는 문화관광
 살기좋은 정주환경

정 책 기 조

지역성장과 **복지**가 균형 있게 이루어져
 시민이 고르게 만족하는 **시민중심 열린시정** 구현

4 시 재정여건

■ 지방자치단체 세입 여건

- 세계경기회복세에 따른 선진국·신흥국 경제의 호조에도 불구하고, 수출·설비투자가 둔화로 돌아서고, 소비심리가 저하되고 있어 자치단체의 자주재원 수입액 증가는 점차 완만해질 것으로 전망
- (지방세) 정부의 소득주도 성장정책, 지방세 비과세·감면의 축소, 지방세입 확충을 위한 제도개선 효과 등에 따라 지방세 증가추세는 당분간 이어질 것으로 보이나,
 - 미·중간 무역갈등 등 교역환경 악화, 국제유가 상승, 북한 관련 지정학적 리스크 상존, 최저임금 인상 등 고용시장 여건 악화, 가계 부채 상환부담 등이 제약요인으로 작용할 것으로 전망
 - ('18년 전망) 지방세가 완만한 증가세를 보일 것으로 예상
 - 다만, 정부의 부동산 대책, 주택임주물량 증가, 지역경기 편차 등 여건 변화가 세입에 미치는 영향은 지역에 따라 다를 것으로 예상
 - 부동산 거래량은 2012년 이후 증가 추세를 유지하고 있으나, 2016년에 잠시 주춤하였음

< 부동산 거래량²⁾ >

구 분	2012년	2013년	2014년	2015년	2016년	2017년	전년 대비 증감률(%)
토지 (필지)	2,044,9625	2,241,979	2,643,622	3,085,529	2,995,159	3,314,801	10.7
아파트 (동·호)	716,714	876,465	1,071,295	1,225,864	1,134,747	1,294,151	14.0
건물 (동·호)	1,196,691	1,390,443	1,692,400	2,015,827	1,937,529	2,208,529	14.0

- 부동산 가격은 완만하게 상승세 유지

* 지가변동률³⁾(%) : ('14년) 1.96 → ('15년) 2.40 → ('16년) 2.70 → ('17년) 3.88

2) 국토교통부, 한국감정원 통계정보

3) 국토교통부, 한국감정원 통계정보

- (세외수입) 지방세외수입 정책협의회를 통한 제도개선 추진, 지방세외수입 징수포상금 지급근거규정 마련 등 징수율 제고 유인으로 예년보다 증가 전망
- (지방이전재원) 지방교부세, 지방교육재정교부금 등은 내국세 수입 증가 전망에 따라 증가 예상

※ 지방교부세 : '18년 45.98조 → '19년 52.77조 (14.8% ↑)

<국세수입 전망>

	'18년*		'19년	'20년	'21년	'22년	연평균 증가율
	본예산	추경					
▣ 국세수입	268.1	268.1	299.3	312.7	325.7	340.3	6.1
(증가율)			(11.6)	(4.5)	(4.2)	(4.5)	

* (국세동향) '18. 1~6월(잠정) 국세수입(157.2조원)은 전년 동기(137.9조원) 대비 19.3조원 증가(14% ↑)

- (국고보조금) 저성장, 양극화, 저출산·고령화 등 당면한 구조적 문제 해결을 위한 복지정책 확대 등 예상
- 지방채 발행규모는 당분간 적정 수준에서 점진적으로 증가 전망

- 장기미집행 도시계획시설*이 2020년 7월 실효됨에 따라 지방채 발행을 활용하여 공원부지 등 매입 추진에 따라 지방채무의 점진적 증가 전망

* 도시계획시설(도로, 공원, 학교, 공공청사 등 도시기능 유지에 필요한 시설) 결정 시, 해당 토지는 타용도로 개발 제한(재산권 제한 발생)

< 지방채 현황 >

(단위 : 억원)

구 분	2013년	2014년	2015년	2016년	2017년
지방채 발행액	82,008	52,607	64,196	46,856	43,891
지방채 잔액 (증감률)	261,497 (△2.3%)	277,071 (△2.1%)	276,915 (△0.1%)	263,399 (△5.4%)	252,314 (△4.3%)

■ 지방자치단체 세출 여건

- 공공부문 일자리 창출, 저출산·고령화 극복기반 강화 및 국민기본 생활 보장을 위한 지방비 부담 증가 전망
 - 사회서비스 일자리 등 공공부문 일자리 창출에 따른 경비 마련 필요
 - 기초연금 및 장애인연금 조기인상, 청년·노인·아동 등 생애주기별 소득보장 강화, 소외계층 지원 강화 등에 따른 복지비 부담 증가
- 혁신성장 지원, 지역개발 및 지역경제 활성화 관련 지출수요 지속
 - 신산업 성장기반 조성, 혁신창업 생태계 구축, 핵심 선도사업 및 플랫폼 경제 지원 등 혁신성장 지원 증가
 - 그간 축적된 SOC 스톡 수준 등을 감안할 때 대규모 개발사업 확대 보다는 지역밀착형 생활 SOC 투자 중심으로 내실화 전망
 - 소상공인·중소기업, 농축수산 부문의 경쟁력 강화 지원 등
- 사회적 가치 실현, 안전 관련 투자 확대 전망
 - 인권보호, 사회적 약자 배려, 공동체 실현 등 사회적 가치실현·확산 사업에 대한 투자 확대
 - 재해·재난 예방을 위한 안전분야 선제적 투자 확대

■ 우리시 세입 여건

- 우리시 자주재원 수입액 증가 추세는 석유화학업체 성장률 둔화로 점차 완만해질 것으로 전망되며 의존재원은 복지정책 및 일자리 창출 지원 확대 등으로 증가 전망
- (지방세) 여수국가산단 주력산업인 석유화학업체는 2025년까지 성장률 1%미만으로 예측되어 지방소득세 법인세분 감소로 지방세 인상폭이 다소 둔화될 것으로 전망
- (세외수입) 기타특별회계 중 도시개발사업특별회계와, 여수국가산업단지 주변마을주민이주사업 특별회계의 경상적세외수입(매각수입)의 일시적 반영과 관광진흥기금의 임시적세외수입(기부금수입) 감소로 세외수입은 감소할 것으로 전망
- (지방교부세) 2018 ~ 2022년 국가운용계획상 내국세 수입 증가 전망에 따라 지방교부세가 증가할 것으로 예상되나 최근 자체수입의 증가로 2019년도 지방교부세는 증가폭은 다소 감소할 것으로 전망
- (조정교부금) 시에서 징수하는 도세의 27%를 지방재정 불균형 완화를 해소하기 위해 시군의 인구, 징수실적, 재정사정에 따라 차등 배분해주는 재원으로 우리시는 세계박람회 이후 도시 인지도 증가와 관광 인프라 확충에 따른 투자활성화(부동산거래, 건축 등)로 조정교부금이 다소 증가될 것으로 전망
- (보조금) 보조금은 국가의 정책방향과 재정수요 등에 따라 지원규모가 결정되므로 예측이 어려우나, 아동수당 신설, 기초연금 인상, 기초생활 보장대상자 확대 등으로 복지관련 보조금과 청년일자리, 저출산, 소득 분배 개선, 공공부문 일자리, 청년일자리, 양질의 민간 일자리 창출 지원 확대로 국도비 보조금이 증가될 것으로 전망

■ 우리시 세출 여건

- (사회 분야) 청년일자리, 공공일자리, 민간일자리 확대를 위한 투자 확대 및 저소득, 취약계층에 대한 사회안전망 투자를 확대
 - (사회복지) 청년 행정 인턴제도 대폭 확대, 여수형 청년 사회적기업가, 사회적경제기업 발굴, 노인일자리 및 사회활동 지원사업 추진을 통한 공공부문 일자리 확대, 청년몰 집중 육성 등 양질의 민간 일자리 창출 지원 확대
 - 기초생활보장 부양의무자 기준 완화, 기초연금·장애인 연금 인상, 노인·장애인 돌봄 등 저소득·취약계층 지원 강화, 저출산 극복을 위해 출산·돌봄부담 완화 및 일·생활 균형을 대폭 지원하여 아이 키우기 좋은 환경 조성
 - (교육) 교육경비 보조금 학교 자율편성권 강화를 통한 지역 인재 양성 및 공교육 활성화, 중고생 진로·진학 컨설팅 서비스 지원 강화, 4차 산업혁명 체험센터 건립을 통한 수준 높은 교육 콘텐츠 제공
 - (환경보호) 미세먼지 저감대책 추진, 친환경자동차 보급 확대 등 대기환경 관리 및 저탄소 친환경생활 확산을 위한 지원 강화, 둔덕·학용정수장 고도 정수 처리 도입, 농어촌 급수취약지역 지방상수도 공급 확대, 돌산우두리, 도원지구 등 침수예방사업 추진
 - (문화 및 관광) 지속가능한 명품 관광 휴양도시 조성, 품격 있는 문화예술도시의 새로운 브랜드 가치와 비전 창조, 해양레저스포츠 산업 육성 및 시민과 함께하는 체육활동 지원
- (경제 분야) 중점 투자방향 전환 등을 통해 내실화하되, 혁신성장 지원 등 미래 먹거리 확충에 중점
 - (산업·중소기업) 혁신산단 지원 강화(삼동·산학융합지구 조성, CO2 자원화사업 지원 강화) 및 미래 첨단·바이오 화학 신소재 등 석유화학 후방산업 단지 조성 및 활성화, 미래 첨단화학소재 개발 플랫폼 구축사업 (폐플라스틱 자원화를 위한 화학 신소재 개발), 친환경 수소에너지 산업 육성 추진

- (수송 및 교통) 관내 시도, 농어촌도로, 도시계획도로 등 5개년 계획에 따라 사업 추진, 경도해양관광단지 진입도로 건설 추진, 화태도~백야도 연도교 건설, 여수~남해도로(동서해저터널)건설은 국도건설 5개년계획 반영 건의하여 국가사업으로 추진 건의
- (농림·해양·수산) 청년 농어업인력 육성 및 스마트 팜·양식 등을 통해 고부가가치 일자리 창출, 농수산물 가공·유통센터 확대, 여수 대표 농수산물 특산물 시 인증 명품화 추진, 웅천거점형 마리나항 개발 등 해양레저사업 육성
- (행정 분야) 시민공감 감동시정을 위한 전문가 자문위원회 기능강화, 시장이 찾아가는 사랑방 좌담회 운영, 열린 시민청원제도 운영

5

시 재정운용 방향

■ 일자리 창출 및 주민생활 안정으로 지역경제 활성화

- 양질의 일자리 창출 확대와 사회적 경제 활성화를 위한 마을기업 등 사회적 경제 기업 발굴 및 육성, 저출산·고령화 등에 대응한 사업, 민생·복지 안정사업, 주민 안전 등 주민 생활과 밀접한 사업 우선 지원, 시민이 고르게 만족할 수 있는 관광사업 및 지역경제 활성화 사업에 대한 재정투입 강화

■ 계획적, 합리적 예산 편성으로 효율적 재정운영 도모

- 용역과제 심사, 공유재산관리계획 반영, 투자사업 심사이행 등 예산 편성을 위한 사전절차 준수로 계획적 재정운영
- 총사업비 범위 내에서 사업추진 단계별 예산편성으로 이월예산 최소화 및 예산의 효율적 운영
- 자치단체의 비전과 정책우선순위를 반영하여 발전계획을 수립하고, 지방재정 운영의 예측가능성 제고

■ 불요불급한 예산 편성 억제 후, 신규사업에 재투자로 건전재정 운영

- 모든 사업을 원점(zero-base)에서 분석·점검하고 사업의 효율성이 낮거나 타당성이 검증되지 않은 사업은 재정계획 단계에서 제외
- 선심·전시성예산 편성 금지 및 유사·중복사업 통·폐합
- 지방보조금 심의위원회 설치·운영으로 민간에 지원되는 보조금에 대해 사업성과, 지원필요성 등을 종합 평가하여 계속 지원여부 결정
- 신규 행사·축제는 민간위원회를 구성하여 사전심사 및 투자심사 실시로 낭비성 행사축제 예산편성 방지

■ 재정운영의 투명성·책임성 강화

- 예산편성·집행과정에서 주민참여예산제, 예산낭비신고센터, 간담회 등을 통해 각계 각층의 의견을 광범위하게 수렴
- 성과목표에 근거한 사업 중심 예산편성 및 체계구축으로 책임감 있는 예산 집행과 사후 평가로 행정의 효율성 제고

6 민선 7기 공약사항 재정계획

공약사업 재정계획 현황

○ 총 76개 공약 93개 단위사업 (즉시 4, 단기 23, 임기내 37, 중장기 29)

(단위:백만원)

구분	재원	합계	기투자	2019년	2020년	2021년	2022년	2023년	이후	비고
국가직접(추진)사업비, 민자사업비 포함	합계	5,883,466	626,257	143,976.8	348,384.8	429,729.8	492,196.8	2,468,320.8	1,374,600	
	국비	1,317,891.2	53,557.8	29,320.8	90,497.7	110,065.7	163,802.1	700,847.1	169,800	
	도비	198,548	35,452	6,435.4	13,782.6	19,727.2	18,626.4	13,424.4	91,100	
	시비	471,952.8	33,715.2	44,675.6	74,348.5	141,848.9	81,688.3	74,676.3	21,000	
	민자	3,895,074	503,532	63,545	169,756	158,088	228,080	1,679,373	1,092,700	
국가직접(추진)사업비, 민자사업비 제외	합계	652,404	51,423	56,016.8	123,483.8	192,460.8	125,107.8	82,911.8	21,000	
	국비	178,131.2	14,895.8	11,360.8	51,969.7	42,515.7	34,502.1	22,887.1	0	
	도비	32,415	2,812	2,055.4	2,072.6	9,663.2	9,690.4	6,121.4	0	
	시비	441,857.8	33,715.2	42,600.6	69,441.5	140,281.9	80,915.3	53,903.3	21,000	
1. 시민공감 감동시장	합계	1,020	111	223.4	171.4	171.4	171.4	171.4		
	시비	1,020	111	223.4	171.4	171.4	171.4	171.4		
2. 균형있는 상생경제	합계	222,112	14,674	7,560	24,296	92,019	40,159	22,404	21,000	국가직접사업, 국가추진사업, 민자부분 사업비 제외
	국비	59,584.5	2,246	1,584	8,079.5	18,675	18,500	10,500		
	도비	19,498	144	77	68	7,593	7,558	4,058		
	시비	143,029.5	12,284	5,899	16,148.5	65,751	14,101	7,846	21,000	
3. 사람중심 나눔복지	합계	41,951	4,816	7,168.4	7,116.4	7,367.4	7,623.4	7,859.4		도교육청예산, 민자부분 사업비 제외
	국비	17,017	2,506	2,822	2,799	2,880	2,962	3,048		
	도비	4,801	960	778	743	758	773	789		
	시비	20,133	1,350	3,568.4	3,574.4	3,729.4	3,888.4	4,022.4		
4. 품격있는 문화관광	합계	190,660	14,870	23,699	55,924	51,927	34,364	9,876		국가직접사업, 국가추진사업, 민자부분 사업비 제외
	국비	59,448	4,720	600	34,350	12,275	4,850	2,653		
	도비	901.6	158	160	170	170	170	73.6		
	시비	130,310.4	9,992	22,939	21,404	39,482	29,344	7,149.4		
5. 살기좋은 정주환경	합계	196,661	16,952	17,366	35,976	40,976	42,790	42,601		국가추진사업, 민자추진 사업비 제외
	국비	42,081.7	5,423.8	6,354.8	6,741.2	8,685.7	8,190.1	6,686.1		
	도비	7,214.4	1,550	1,040.4	1,091.6	1,142.2	1,189.4	1,200.8		
	시비	147,364.9	9,978.2	9,970.8	28,143.2	31,148.1	33,410.5	34,714.1		

공약사업 재정계획 세부목록

(단위:백만원)

관리 번호	공약사업명	구분	합계	기투자	2019년	2020년	2021년	2022년	2023년	이후	추진 부서
1. 시민공감 감동시정											
1-1 단기	공무원 '개방형 직위제' 확대		비예산								총무과
1-2 단기	효율적인 인적관리를 위한 ER 인사 시스템 운영	시비	84		60	6	6	6	6		총무과
1-3 단기	전문가 자문위원회 기능 강화	시비	280		56	56	56	56	56		기획 예산과
1-4 즉시	시장이 찾아가는 사랑방 좌담회 운영	시비	12		2.4	2.4	2.4	2.4	2.4		시민소통 담당관
1-5 즉시	열린 시민청원 제도 운영		비예산								시민소통 담당관
1-6 즉시	민원 SNS(카카오톡) 여수신문고 운영		비예산								시민소통 담당관
1-7 임기내	여순사건 학술·연구 사업지원 및 추모사업 추진	시비	250	-	50	50	50	50	50		총무과
1-8 단기	민·관·학 평생교육 협력체계 구축	시비	259	74	37	37	37	37	37		교육 지원과
1-9 단기	시민학교 교육 강화	시비	135	37	18	20	20	20	20		교육 지원과
2. 균형있는 상생경제											
2-1 중장기	석유화학산단 남부 국제 일부를 지방세로 전환		비예산								세정과
2-2	혁신산단지원 강화										
2-2-1 중장기	혁신산단지원 강화 (삼동산학융합지구 조성 등) [국가직접사업]	합계	329,300	42,500	6,600	5,500				274,700	산업 지원과
		국비	135,500	12,300	2,700	2,000				118,500	
		도비	15,500	2,500						13,000	
		시비	25,000	4,000						21,000	
		민자	153,300	23,700	3,900	3,500				122,200	
2-2-2 중장기	혁신산단지원 강화 (CO ₂ 자원화사업 지원 강화) [국가직접사업]	합계	21,900	12,522	3,660	3,128	2,590				투자유치 박람회과
		국비	10,000	2,762	2,860	2,428	1,950				
		도비	4,000	2,930	400	350	320				
		시비	4,000	2,930	400	350	320				
		민자	3,900	3,900							
2-3 중장기	신소재 등 미래산업 투자기업 인센티브 지원	시비	10,000	2,500	2,000	2,000	2,000	1,500			투자유치 박람회과

관리 번호	공약사업명	구분	합계	기투자	2019년	2020년	2021년	2022년	2023년	이후	추진 부서
2-4 중장기	석유화학 후방산업 산단조성 및 활성화	합계	500,000		50	300	100,000	100,000	299,650		공영 개발과
		시비	50,350		50	300	50,000				
		민자	449,650				50,000	100,000	299,650		
2-5	국가산단 파이프라인 통합 관리시스템 구축										
2-5-1 임기내	국가산단 파이프라인 통합 관리시스템 구축 지원 [국가추진사업]	국비	4,500	1,000	1,000	1,000	1,000	500	-		정통 신과
2-5-2 중장기	여수산단 재난대응 통합 인프라 구축 [국가직접사업]	합계	25,000		5,400	11,500	5,500	1,600	1,000		안전 총괄과
		국비	15,000		2,400	4,500	5,500	1,600	1,000		
		도비	3,000		500	2,500					
		시비	3,000		500	2,500					
		민자	4,000		2,000	2,000					
2-6 임기내	산단기업 지역인재 채용 비율(채용 가점제) 확대		비예산								산단 지원과
2-7 임기내	산단기업 지역기업 제품구매 확대		비예산								산단 지원과
2-8 중장기	미래 첨단화학소재 개발 플랫폼 구축사업 추진 (폐플라스틱 자원화를 위한 화학 신소재 개발) [국가직접사업]	합계	30,000		5,000	12,000	7,000	4,600	1,400		투자유치 박람회과
		국비	18,000		2,000	6,000	5,000	4,000	1,000		
		도비	5,000		500	3,000	1,000	300	200		
		시비	5,000		500	3,000	1,000	300	200		
		민자	2,000		2,000	0	0	0	0		
2-9 중장기	4차 산업(신산업) 인력 양성 및 지원센터 설립	시비	2,200			550	550	550	550		투자유치 박람회과
2-10	농수축산물 가공·유통 센터 확대 및 판로 지원										
2-10-1 임기내	농산물 가공·유통센터 확대 및 판로 지원	합계	5,912		1,069	1,137	1,217	1,242	1,247		특산 품육성과
		국비	125		25	25	25	25	25		
		도비	144		24	30	30	30	30		
		시비	3,304		593	634	674	699	704		
		민자	2,339		427	448	488	488	488		
2-10-2 임기내	수산물 가공·유통센터 확대 및 판로 지원	합계	10,956	1,356	2,400	1,800	1,800	1,800	1,800		수산물 경영과
		국비	2,980	400	660	480	480	480	480		
		시비	4,003	423	860	680	680	680	680		
		민자	3,973	533	880	640	640	640	640		
2-11	여수 대표 농수산물 특산물 시 인증 명품화 사업 추진										
2-11-1 임기내	여수 대표 특산물 명품화사업 추진	합계	750		150	150	150	150	150		특산 품육성과
		시비	375		75	75	75	75	75		
		민자	375		75	75	75	75	75		

관리 번호	공약사업명	구분	합계	기투자	2019년	2020년	2021년	2022년	2023년	이후	추진 부서
2-11-2 임기내	여수 대표 수산물 명품화 추진	합계	626	126	130	80	130	80	80		수경 영과
		도비	75	25	25		25				
		시비	551	101	105	80	105	80	80		
2-12 임기내	정보통신기술을 활용한 농장 자동화 지원 (ICT 스마트팜)	합계	450		150	150	150				미래 농업과
		국비	50			25	25				
		도비	30		10	10	10				
		시비	250		90	80	80				
2-13 중장기	오천산단 재생사업 지원	합계	38,700	1,200		10,000	4,800	5,000	17,700		산단 지원과
		국비	9,700			5,000	1,700	1,500	1,500		
		시비	9,900	1,200		5,000	1,700	1,500	500		
		민자	19,100				1,400	2,000	15,700		
2-14 중장기	경도·화양지구 조기개발 지원 추진 [국가(민자)추진사업]	합계	2,915,900	524,300	50,000	130,000	50,000	50,000	1,011,700	1,099,900	투자유치 박람회과
		국비	73,500	22,200						51,300	
		도비	105,100	27,000						78,100	
		민자	2,737,300	475,100	50,000	130,000	50,000	50,000	1,011,700	970,500	
2-15 임기내	여수형 청년 사회적 기업가·사회적경제기업 100개 발굴	합계	4,151	1,437	396	578	560	580	600		일자리 정책관
		국비	2,101	834	151	291	275	275	275		
		도비	249	119	18	28	28	28	28		
		시비	1,846	484	227	259	257	277	297		
2-16 임기내	소외 상권 홍보 및 관광객 유도 정책 (가칭 여수페이 등)		비예산								지경 제과
2-17 임기내	상권·시장별 특성화 프로그램 개발 및 지원	합계	11,812	1,797	1,330	2,105	2,100	2,280	2,200		지경 제과
		국비	6,628.5	1,012	748	1,258.5	1,170	1,220	1,220		
		시비	4,395.5	646	499	640.5	810	940	860		
		민자	788	139	83	206	120	120	120		
2-18 임기내	국·공립 해양수산관련 연구기관 유치		비예산								수경 영과
2-19 중장기	MICE산업 육성을 위한 대형 컨벤션센터 유치 지원	합계	75,900			1,000	30,000	30,000	14,900		투자유치 박람회과
		국비	38,000			1,000	15,000	15,000	7,000		
		도비	19,000				7,500	7,500	4,000		
		시비	18,900				7,500	7,500	3,900		
2-20 중장기	적극적 투자유치로 박람회 회장 활성화 도모		비예산								투자유치 박람회과
3. 사람중심 나눔복지											
3-1 임기내	야간·주말 거점형 긴급 다함께 돌봄서비스 확대	합계	2,642	407	447	447	447	447	447		여성 가족과
		국비	296	31	53	53	53	53	53		
		도비	1,317	212	221	221	221	221	221		
		시비	1,029	164	173	173	173	173	173		
3-2	어린이 안전 확보										

관리 번호	공약사업명	구분	합계	기투자	2019년	2020년	2021년	2022년	2023년	이후	추진 부서
3-2-1 단기	어린이 등·하교 알림서비스 지원	시비	1,585		317	317	317	317	317		교 지 원 과 육 과
3-2-2 단기	생존수영 강습 확대	합계	4,000	550	650	700	700	700	700		교 지 원 과 육 과
		도교 육청	1,960	210	310	360	360	360	360		
		시비	2,040	340	340	340	340	340	340		
3-3 단기	장애인 사회자립시설 설치 및 지원	합계	8,542	1,441	1,500	1,339	1,379	1,420	1,463		노 인 장 애 인 과
		국비	5,646	716	1,010	937	965	994	1,024		
		도비	1,027	358	167	120	124	127	131		
		시비	1,859	357	323	282	290	299	308		
		민자	10	10							
3-4 임기내	어르신 여가활동 지원을 위한 노인 복지관 확충	시비	8,174		1,622	4,540	1,200	406	406		노 인 장 애 인 과
3-5 즉시	독거노인 안전시스템 구축(항꾸네사업 보강)	합계	16,228	2,579	2,579	2,652	2,728	2,805	2,885		노 인 장 애 인 과
		국비	11,075	1,759	1,759	1,809	1,862	1,915	1,971		
		도비	2,457	390	390	402	413	425	437		
		시비	2,696	430	430	441	453	465	477		
3-6 단기	도서지역 어르신 대중 목욕탕 이용권 지급	시비	872		158	166	173	181	194		노 인 장 애 인 과
3-7	북한이탈주민(새터민) 여수 시민으로 정착 지원										
3-7-1 단기	북한이탈주민(새터민) 자녀 교육 프로그램 지원	시비	83.5		16.7	16.7	16.7	16.7	16.7		총 무 과
3-7-2 단기	북한이탈주민(새터민) 남북경협 인적 자원화 지원	시비	83.5		16.7	16.7	16.7	16.7	16.7		총 무 과
3-8 중장기	도서지역 의료서비스 개선	시비	600	38	90	82	110	140	140		보 건 정 과
3-9 단기	중고생 진로·진학 컨설팅 서비스 지원 강화	시비	1,635		327	327	327	327	327		교 지 원 과 육 과
3-10 임기내	지역특성학과 육성 및 취업 연계 시스템 구축	시비	171	21	30	30	30	30	30		교 지 원 과 육 과
3-11 임기내	교육경비 보조금 학교 자율편성권 강화	시비	9,064		1,664	1,700	1,800	1,900	2,000		교 지 원 과 육 과
4. 품격있는 문화관광											
4-1 임기내	관광객 통계 개선 및 관광산업 통계시스템 구축	시비	338		110	57	57	57	57		관 광 과
4-2 단기	여수시 음식·숙박업소 물가정보 공시 앱 서비스 제공	합계	318		143	45	44	42	44		식 위 생 과 품 과
		시비	153		25	30	32	32	34		
		기금	165		118	15	12	10	10		
4-3 중장기	웰니스(휴양·치유) 관광 콘텐츠 개발	합계	3,134	84	50	200	1,800	1,000			관 광 과
		국비	1,525	-	25	100	900	500			
		시비	1,609	84	25	100	900	500			

관리 번호	공약사업명	구분	합계	기투자	2019년	2020년	2021년	2022년	2023년	이후	추진 부서
4-4 임기내	여수에서 한달 살아 보기 프로그램 개발운영	시비	236		36	50	50	50	50		기획 예산과
4-5 임기내	구 여천지역 선소 등 문화유적 관광자원화 사업	합계	28,390		550	7,900	6,150	8,100	5,690		문화 예술과
		국비	14,003		275	3,950	3,075	4,050	2,653		
		도비	3.6						3.6		
		시비	14,383.4		275	3,950	3,075	4,050	3,033.4		
4-6	세계 섬박람회 유치 기반 조성										
4-6-1 중장기	세계 섬박람회 유치 추진	시비	20,100		100				20,000		섬 자원 개발과
4-6-2 중장기	경도해양관광단지 진입도로 건설(국비반영) [국가직접사업]	합계	115,400		10,000	20,000	30,000	30,000	25,400		투자유치 박람회과
		국비	46,160		4000	8000	12000	12000	10160		
		도비	30,773		2,670	5,340	8,010	8,010	6,743		
		시비	15,387		1,330	2,660	3,990	3,990	3,417		
		민자	23,080		2,000	4,000	6,000	6,000	5,080		
4-6-3 중장기	화태도~백야도 연도교 건설 [국가추진사업]	국비	297,800			1,000	10,000	50,000	236,800		도로과
4-6-4 중장기	여수~남해 도로 (동서해저터널) 건설 [국가추진사업]	국비	504,000			5,000	20,000	50,000	429,000		도로과
4-7 임기내	이순신광장~돌산대교 해변 도보 도로 연결 [국가추진사업]	합계	7,120	120			3,500	3,500			해양항만 레저과
		국비	7,000				3,500	3,500			
		시비	120	120							
4-8 중장기	마리나 항만 활성화	합계	190,141	1,256	4,800	29,216	38,355	40,494	76,020		해양항만 레저과
		국비	30,000			26,000	4,000				
		시비	51,541	1,256	4,800	3,216	23,495	18,774			
		민자	108,600	0	0	0	10,860	21,720	76,020		
4-9	해양테저스포츠 적극 육성										
4-9-1 단기	레포츠산업 육성 및 대회 유치	합계	1,600	165	275	275	295	295	295		체육 지원과
		도비	390	40	70	70	70	70	70		
		시비	1,210	125	205	205	225	225	225		
4-9-2 단기	방과 후 해양레포츠 프로그램 지원	시비	165		30	30	35	35	35		체육 지원과
4-10 임기내	여수시 시립박물관 건립	합계	25,100	60	5,040	10,000	10,000				문화 예술과
		국비	8,000			4,000	4,000				
		시비	17,100	60	5,040	6,000	6,000				
4-11 임기내	여수 역사 유적 발굴 및 보존대책 추진	시비	465	65	100	100	100	100			문화 예술과
4-12	이순신 문화브랜드사업 추진										

관리 번호	공약사업명	구분	합계	기투자	2019년	2020년	2021년	2022년	2023년	이후	추진 부서
4-12-1 단기	이순신 스토리텔링 체험관광 모델 개발	시비	150		30	30	30	30	30		관 광 과
4-12-2 임기내	이순신 관련 다양한 문화공연 추진	합계	3,847	457	840	850	850	850			문 화 예 술 과
		국비	1,420	220	300	300	300	300			
		도비	508	118	90	100	100	100			
		시비	1,919	119	450	450	450	450			
4-13 임기내	여수 문화예술 브랜드 사업 시행	시비	1,070		250	210	210	200	200		문 화 예 술 과
4-14 중장기	손양원 목사 기념사업 추진	합계	10,620	10,000	600	5	5	5	5		관 광 과
		국비	4,500	4,500							
		시비	6,120	5,500	600	5	5	5	5		
4-15 임기내	다중이용 공간을 활용한 지역예술인 작품 홍보	시비	700		150	150	200	200			문 화 예 술 과
4-16	문화·체육단체의 운영 자율권 보장										
4-16-1 단기	체육단체의 운영 자율권 보장		비예산								체 육 지 원 과
4-16-2 임기내	문화예술단체의 운영 자율권 보장	시비	765		30	225	245	265			문 화 예 술 과
4-17 중장기	전문지도자 발굴 및 지역선수 육성을 위한 지원방안 수립	시비	800	200	150	150	100	100	100		체 육 지 원 과
4-18	문화예술 및 체육진흥 민간전문가 자문 활성화										
4-18-1 중장기	체육진흥 민간전문가 자문 활성화	시비	15		3	3	3	3	3		체 육 지 원 과
4-18-2 임기내	문화예술 민간전문가 자문 활성화	시비	72		18	18	18	18			문 화 예 술 과
4-19 임기내	생활체육 시설 확충 및 활동 지원 확대	시비	15,350	2,250	8,700	3,800	300	300			체 육 지 원 과
4-20 단기	여수밤바다 낭만포차 이전 추진	시비	713	213	500						도 시 재 생 과
5. 살기좋은 정주환경											
5-1 단기	어린이 등하굣길 안전 확보를 위한 교통안전시설 보강	합계	2,760	760	400	400	400	400	400		교 통 과
		도비	200	200							
		시비	2,560	560	400	400	400	400	400		
5-2 임기내	산단기업 오염물질 저감유도정책 수립		비예산								기 후 환 경 과
5-3 단기	미세먼지 신호등 설치	시비	20	20							기 후 환 경 과

관리 번호	공약사업명	구분	합계	기투자	2019년	2020년	2021년	2022년	2023년	이후	추진 부서
5-4 임기내	친환경 버스, 전기차 지원 확대	합계	27,501		3,896	4,974	5,728	6,541	6,362		기 후 환 경 과
		국비	14,228		1,968	2,532	2,944	3,408	3,376		
		도비	1,348.4		210.4	249.6	283.2	307.4	297.8		
		시비	11,924.6		1,717.6	2,192.4	2,500.8	2,825.6	2,688.2		
5-5 임기내	도서지역 오·폐수 정화시설 설치 확대	민자	116,359		2,000	28,852	38,470	47,037			하 수 도 과
5-6	청년 일자리 창출										
5-6-1 임기내	청년문화거리 조성	시비	1,000	200	200	200	200	200			문 화 예 술 과
5-6-2 임기내	청년몰 집중 육성	합계	3,300	1,500	1,400	100	100	100	100		일 자 리 정 책 관
		국비	1,400	750	650						
		시비	1,620	600	620	100	100	100	100		
		민자	280	150	130						
5-6-3 임기내	청년 행정 인턴제도 대폭 확대	시비	3,060	360	540	540	540	540	540		일 자 리 정 책 관
5-7	경력단절여성, 장애인 및 은퇴자 맞춤형 일자리 창출										
5-7-1 중장기	경력단절여성 재취업 교육프로그램 강화 및 일자리 창출	합계	5,612	827	957	957	957	957	957		여 성 가 족 과
		국비	2,058	343	343	343	343	343	343		
		도비	1,782	297	297	297	297	297	297		
		시비	1,772	187	317	317	317	317	317		
5-7-2 중장기	장애인 맞춤형 일자리 창출	합계	15,700	2,173	2,547	2,607	2,690	2,790	2,893		노 인 장 애 인 과
		국비	3,384	525	538	546	565	591	619		
		도비	3,284	453	533	545	562	585	606		
		시비	9,032	1,195	1,476	1,516	1,563	1,614	1,668		
5-7-3 중장기	은퇴자 맞춤형 일자리 창출	합계	513	62	62	78	93	109	109		일 자 리 정 책 관
		국비	461.7	55.8	55.8	70.2	83.7	98.1	98.1		
		시비	51.3	6.2	6.2	7.8	9.3	10.9	10.9		
5-8 단기	대시민 교통정보 서비스 개선사업 추진	시비	280		200	20	20	20	20		교 통 과
5-9 단기	공영주차장 무료이용 시간 확대		비예산								교 통 과
5-10 중장기	중장기·체계적 주차장 공급계획 수립	합계	35,300	11,200	6,100	4,500	4,500	4,500	4,500		교 통 과
		국비	15,550	3,750	2,800	2,250	2,250	2,250	2,250		
		도비	600	600							
		시비	19,150	6,850	3,300	2,250	2,250	2,250	2,250		
5-11 임기내	엑스포역 앞 만덕사거리 교차로 개선 [국가추진사업]	국비	28,300	400	3,000	8,600	8,600	7,700			도 로 과
5-12 중장기	시내버스 준공영제 검토	시비	93,820		1,000	20,000	22,000	24,200	26,620		교 통 과
5-13 단기	불필요한 도로시설물 (육교, 고가도로) 재정비	시비	475		75	100	100	100	100		도로관리 사업 소

관리 번호	공약사업명	구분	합계	기투자	2019년	2020년	2021년	2022년	2023년	이후	추진 부서
5-14 임기내	자산공원 주변 환경개선 사업	합계	8,300		19	1,660	4,022	2,599			도 시 재 생 과
		국비	5,000			1,000	2,500	1,500			
		도비	800			160	374	266			
		시비	2,500		19	500	1,148	833			
5-15 중장기	여천역 주변지역 활성화 [민자추진사업]	합계	270,000		100				269,900		도 시 계 획 과
		시비	100		100						
		민자	269,900						269,900		
5-16 중장기	은퇴자마을 시범단지 조성		민자 추진								도 시 계 획 과

제 3 장

중기 재정규모 전망

- I. 재정규모 전망
- II. 중기세입 전망
- III. 중기 자원배분 전망
- IV. 중기재정 계획

I 재정규모 전망

1 여수시 재정규모

□ 최근 5년간 재정규모 추이

(단위 : 억원, %)

회계별 년도별		계	구성비	최근 5년					5년간 연평균 증가율	3년간 연평균 증가율
				2014	2015	2016	2017	2018		
계		60,453	100	10,064	10,592	11,075	13,030	15,693	11.7	19
일반회계		48,628	80.5	8,223	8,655	9,239	10,596	11,915	9.7	13.6
특별회계	소계	9,738	16.1	1,556	1,621	1,481	1,780	3,300	20.7	49.3
	공기업	4,868	8.1	813	1,003	954	997	1,101	7.9	7.4
	기타	4,869	8.1	743	618	527	783	2,198	31.1	33.3
기금	재난관리기금 외	2,088	3.5	285	316	355	654	478	13.8	16

* 최종예산 기준(2018년은 제3회 추경예산안 기준)

- 최근 5년간의 재정규모는 '14년 10,064억원에서 '18년 15,693억원으로 재정규모가 크게 증가하고 있으며, 최근5년간 11.7%, 최근3년간 19% 연평균 증가율을 나타내고 있음. 이는 여수 국가산단 일부 석유화학업체 영업이익 상승으로 인한 지방소득세 증가와 내국세 증가에 따른 보통교부세가 증가되었기 때문임
- 회계별 구성비는 일반회계가 80.5%, 특별회계가 16.1%(공기업 8.1, 기타 8.1) 기금은 3.5%를 차지하고 있음. 기타특별회계의 경우 도시개발사업특별회계의 웅천지구 토지 매각 수입 정산과 소제지구 택지개발사업을 추진함에 따라 규모가 증가하였음

□ 향후 5년간 재정규모 추이

(단위 : 억원, %)

회계별 년도별		계	구성비	중기지방재정계획					연평균 증가율
				2019	2020	2021	2022	2023	
계		81,900	100	15,480	16,236	16,960	16,609	16,615	1.8
일반회계		66,533	81.2	11,925	13,131	13,640	13,804	14,032	4.2
특별회계	소계	12,123	14.8	3,080	2,522	2,652	2,054	1,815	△12.4
	공기업	5,829	7.1	1,090	1,123	1,185	1,179	1,252	3.5
	기타	6,294	7.7	1,989	1,399	1,467	876	563	△27.1
기금	재난관리기금 외	3,245	4	475	582	669	750	768	12.7

- 총 재정규모 추이는 2019년 15,480억원에서 2023년 16,615억원으로 연평균 1.8%의 증가율을 나타내고 있음
- 일반회계 연평균은 4.2%의 증가 추세로 전망되고 있으며 주요 이유는 기초연금, 장애인 연금의 단계적 인상, 기초생활보장제도 부양의무자 기준 완화, 주거급여 대상자 확대, 아동수당 신설, 한부모·발달장애인·보호종료아동 등 소외계층 지원 강화, 취약계층 맞춤형 일자리 지원 등 정부의 복지정책 확대에 따른 사회복지 관련 보조금은 대폭 증가임
- 특별회계는 도시개발사업비특별회계의 소제지구 택지개발사업 추진과 여수국가산업단지주변마을주민이주사업특별회계의 석유화학 후방산업 산단조성사업 추진으로 연평균 12.4% 감소가 예상됨

2

여수시 재정지표

□ 세출예산액 일반현황

구 분	단 위	평 균	2019	2020	2021	2022	2023
예산액(일반회계)	억원	13,306	11,925	13,131	13,640	13,804	14,032
1인당 지방세부담액	천원	1,143	1,117	1,130	1,143	1,156	1,169
1인당 세출예산액	천원	4,655	4,197	4,608	4,772	4,815	4,880
인 구 수	명	285,825	284,116	284,968	285,823	286,680	287,540

※ 인구수 : '19년은 '18년 10월 말 기준, '19년~'23년은 0.3% 증가율 반영

- 계획기간(2019~2023) 중 일반회계의 재정운용지표는 주민 1인당 지방세 부담액 1,143천원, 주민 1인당 세출예산액 4,655천원으로 예측하였음
- 계획기간 중 일반회계가 4.2% 증가가 예상됨에 따른 1인당 지방세 부담액과 세출예산액은 동반 증가할 것으로 예상됨

II

중기 세입 전망

1

세입총괄 (일반+특별+기금)

(단위: 억 원)

구 분	중 기 재 정 계 획					합 계	비 중	연평균 신장률	비고 *
	2019	2020	2021	2022	2023				
합 계	15,480	16,236	16,960	16,609	16,615	81,900	100	1.8	
자체재원	4,358	4,353	4,726	4,348	4,423	22,208	27.1	0.4	
지방세	3,174	3,219	3,266	3,313	3,361	16,333	19.9	1.4	
세외수입	1,184	1,133	1,461	1,035	1,062	5,875	7.2	△2.7	
경상적	969	949	1,274	847	872	4,910	6	△2.6	
임시적	215	185	187	188	190	965	1.2	△3.1	
이전재원	7,631	8,521	9,017	9,245	9,628	44,042	53.8	6	
지방교부세	2,857	3,027	3,208	3,400	3,603	16,095	19.7	6	
보 통	2,750	2,918	3,096	3,285	3,485	15,533	19	6.1	
특 별	40	42	44	46	48	219	0.3	4.5	
부동산	67	68	69	70	71	344	0.4	1.5	
조정교부금 등*	305	305	308	311	313	1,542	1.9	0.6	
국고보조금	2,992	3,673	3,855	3,886	3,977	18,383	22.4	7.4	
균특보조금	598	589	606	585	625	3,003	3.7	1.1	
기금보조금	139	143	146	150	162	740	0.9	3.9	
도비보조금	740	783	894	913	948	4,279	5.2	6.4	
보전수입 및 내부거래	3,491	3,363	3,216	3,016	2,564	15,650	19.1	△7.4	

* 조정교부금등은 종전의 재정보전금을 포함

* 임시적 세외수입 중 일부(순세계잉여금, 이월금, 융자금원금수입, 전입금, 예탁금원금·이자수입, 예수금수입 등)를 보전수입 및 내부거래로 분류

- 세입규모를 보면 계획기간 중(2019~2023년) 2019년 15,480억원에서 2023년 16,615억원으로 **연평균 1.8%의** 증가율을 보일 것으로 전망
 - (지방세) 여수국가산단 주력산업인 석유화학업계는 2025년까지 성장률 1%미만으로 예측되어 지방소득세 법인세분 감소로 지방세 인상폭이 다소 둔화될 것으로 예상됨에 따라 연평균 1.4% 증가 전망
 - (세외수입) 기타특별회계 중 도시개발사업특별회계와, 여수국가산업단지 주변마을주민이주사업 특별회계의 경상적세외수입(매각수입)의 일시적 반영과 관광진흥기금의 임시적세외수입(기부금수입) 감소로 연평균 △2.7% 감소 전망
 - (지방교부세) 2018~2022년 국가운용계획상 내국세 수입 증가 전망에 따라 지방교부세가 증가할 것으로 예상되어 연평균 6% 증가 전망
 - * 2018~2022년 국가운용계획상 국세증가율 6.1%
 - (조정교부금) 시에서 징수하는 도세의 27%를 지방재정 불균형 완화를 해소하기 위해 시군의 인구, 징수실적, 재정사정에 따라 차등 배분해 주는 재원으로 연평균 0.6% 증가 전망
 - (보조금) 2018~2022년 국가운용계획상 기초연금, 장애인 연금의 단계적 인상, 기초생활보장제도 부양의무자 기준 완화, 주거급여 대상자 확대, 아동수당 신설, 한부모·발달장애인·보호종료아동 등 소외계층 지원 강화 등 복지관련 보조금 확대와 청년일자리, 저출산, 소득분배 개선, 공공 부문 일자리, 청년일자리, 양질의 민간 일자리 창출 지원 확대 전망에 따라 국도비 보조금이 증가될 것으로 예상

2

일반회계 세입 전망

(단위: 억 원)

구 분	중 기 재 정 계 획					합 계	비 중	연평균 신장률	비고
	2019	2020	2021	2022	2023				
합 계	11,925	13,131	13,640	13,804	14,032	66,533	81.2	4.2	
자체재원	3,575	3,628	3,683	3,737	3,794	18,418	22.5	1.5	
지방세	3,174	3,219	3,266	3,313	3,361	16,333	19.9	1.4	
세외수입	402	409	417	424	433	2,084	2.5	1.9	
경상적	265	271	278	285	291	1,390	1.7	2.4	
임시적	137	138	139	140	141	694	0.8	0.9	
이전재원	7,314	8,192	8,620	8,884	9,255	42,266	51.6	6.1	
지방교부세	2,857	3,027	3,208	3,400	3,603	16,095	19.7	6	
보 통	2,750	2,918	3,096	3,285	3,485	15,533	19	6.1	
특 별	40	42	44	46	48	219	0.3	4.5	
부동산	67	68	69	70	71	344	0.4	1.5	
조정교부금 등*	305	305	308	311	313	1,542	1.9	0.6	
국고보조금	2,742	3,465	3,582	3,657	3,769	17,215	21	8.3	
균특보조금	551	489	502	474	480	2,496	3	△3.4	
기금보조금	127	131	134	137	150	679	0.8	4.2	
도비보조금	732	776	886	905	939	4,239	5.2	6.4	
보전수입 및 내부거래	1,036	1,311	1,337	1,183	983	5,850	7.1	△1.3	

2-1 지방세 수입 전망 (일반회계 기준)

(단위 : 억원, %)

구 분	중 기 재 정 계 획					합 계	비 중	연평균 신장률	비고
	2019	2020	2021	2022	2023				
합 계	3,174	3,219	3,266	3,313	3,361	16,333	100	1.4	
보 통 세	3,166	3,211	3,257	3,304	3,352	16,291	99.7	1.4	
취득세	0	0	0	0	0	0	0	0	
등록면허세	0	0	0	0	0	0	0	0	
주민세	150	152	156	159	162	778	4.8	2	
재산세	440	449	458	467	476	2,290	14	2	
자동차세	600	612	624	637	649	3,122	19.1	2	
레저세	0	0	0	0	0	0	0	0	
담배소비세	177	180	184	187	191	919	5.6	2	
지방소비세	0	0	0	0	0	0	0	0	
지방소득세	1,800	1,818	1,836	1,855	1,873	9,182	56.2	1	
목 적 세	0	0	0	0	0	0	0	0	
지역자원시설세	0	0	0	0	0	0	0	0	
지방교육세	0	0	0	0	0	0	0	0	
지난년도 수입	8	8	9	9	10	43	0.3	6.1	

지방세 세목별 추계 자료

□ 주민세

○ 세율

- 균등분 : 개인 10천원, 개인사업 50천원, 법인 50 ~ 500천원
- 재산분 : 1제곱미터 당 250원

○ 과거세입 신장율(최종예산기준)

(단위 : 백만원, %)

구 분	2014	2015	2016	2017	2018	신장률
주민세	9,550	10,550	12,570	14,191	14,500	11

○ 향후세입 전망

(단위 : 백만원, %)

구 분	2019	2020	2021	2022	2023	신장률
주민세	14,950	15,249	15,554	15,865	16,182	2

○ 추계기준

- 지방세(시세)의 4.7% 점유
- 관광산업 활성화 등의 영향으로 개인사업자, 임금 인상, 고용인원 증가
 - ▶ (사업체수) '16년 22천 개소 ⇒ '17년 23천 개소
 - ▶ (고용인원) '16년 113천명 ⇒ '17년 118천명
 - ▶ (평균 임금 인상율) 3.36% * '16년 2.96%, '17년 3.92%, '18년 3.20%

□ 재산세

○ 세율

- 토지 : 0.07 ~ 0.5% * 골프장, 별장, 고급오락장(토지, 건물) 4%
- 건축 : 0.25% * 주거지내 공장 0.5%, 일반선박 0.3%
- 주택 : 0.1 ~ 0.4%

○ 과거세입 신장율(최종예산기준)

(단위 : 백만원)

구 분	2014	2015	2016	2017	2018	신장률
재산세	32,000	34,500	36,500	38,010	41,720	6.9

○ 향후세입 전망

(단위 : 백만원, %)

구 분	2019	2020	2021	2022	2023	신장률
재산세	44,000	44,880	45,778	46,693	47,627	2

○ 추계기준

- 지방세(시세)의 13.9% 점유
- 부동산 공시가액 상승, 건축물 신·증축 및 웅천 택지분양 등
 - ▶ 공시가액 평균 상승률(최근 3년) : 지가 5.5%, 주택 4.9%, 신축건물 기준
가액 69만원→71만원/m²
 - ▶ 신축 아파트 : 웅천 꿈에그린(3월 예정/ 1,781세대, 오피스텔 188, 상가 98) 등
 - ▶ 호텔(호스텔) : 여수엑스포 유태마리나호텔(3월), 라이프플러스(3월) 등

□ 자동차세

○ 세율

- 승용차(cc당) : 영업용 18~24원/ 비영업용 20~200원
- 승용차외(대당) : 화물 6,600~157,500원/ 승합 25,000~115,000원/
특수 13,500~157,500원/ 삼륜이하(소형) 3,300~18,000원

○ 과거세입 신장율(최종예산기준)

(단위 : 백만원, %)

구 분	2014	2015	2016	2017	2018	신장률
자동차세	43,300	46,257	60,237	56,704	56,766	7

○ 향후세입 전망

(단위 : 백만원, %)

구 분	2019	2020	2021	2022	2023	신장률
자동차세	60,000	61,200	62,424	63,672	64,946	2

○ 추계기준

- 지방세(시세)의 18.9% 점유
- 승용 자동차 등록 대 수 증가 등에 반해, 주행분자동차세 안분율 하향 및 자동차세 연납차량 증가로 세수는 전년 수준으로 전망
 - ▶ 자동차 등록대 수(7월말): 130,382대(승용차 100,711/ 기타 29,671)
 - ▶ 주행분 자동차세 안분율: 유가보조금 0.0094, 자동차세보전분 0.57
 - ▶ 자동차세 연납현황(6월 현재) 32,280건 70억 원(전년대비 12.3%증가)
- ※ 연납차량 세액 공제 예상액: 약 10억 원

□ 담배소비세

○ 세율

- 흡 연 용 : 궐련형(1종) 20개비당 1,007원/ 전자궐련(5종) 20개비당 897원
- 씹 는 용 : 1그램당 364원
- 냄새맡는용 : 1그램당 26원

○ 과거세입 신장율(최종예산기준)

(단위 : 백만원, %)

구 분	2014	2015	2016	2017	2018	신장률
담배소비세	16,300	16,900	20,040	20,000	19,000	3.9

○ 향후세입 전망

(단위 : 백만원, %)

구 분	2019	2020	2021	2022	2023	신장률
담배소비세	17,650	18,003	18,363	18,730	19,105	2

○ 추계기준

- 지방세(시세)의 5.6% 점유
- 정부의 강력한 금연정책으로 궤련형 담배판매량 감소, 궤련형에서 세율이 더 낮은 전자담배로 전화되는 추세
 - ▶ 담배판매량(천갑, 7월기준) : '17년 11,483 → '18년 10,097(12% 감)
 - ※ 결산기준: '15년 19,701 ⇒ '16년 21,126 ⇒ '17년 19,869(5.9% 감)
 - ▶ 전자담배 점유율 : '17년(11월) 7.3% ⇒ '18년(4월) 9.4%(2.1% 증)

□ 지방소득세

○ 세율

- 개인분 : 0.6 ~ 4.0%(종합소득, 양도소득, 특별징수)
- 법인분 : 1.0 ~ 2.2%

○ 과거세입 신장율(최종예산기준)

(단위 : 백만원, %)

구 분	2014	2015	2016	2017	2018	신장률
지방소득세	66,350	71,500	117,300	155,089	192,000	39.3

○ 향후세입 전망

(단위 : 백만원, %)

구 분	2019	2020	2021	2022	2023	신장률
지방소득세	180,000	181,800	183,618	185,454	187,309	1.0

○ 추계기준

- 지방세(시세)의 56.7% 점유
- 개인사업자와 부동산거래, 임금 인상으로 개인지방소득세는 증가할 것으로 보이며, 법인세분은 국제원유가 변동으로 다소 유동적임
 - ▶ 지방소득세 세세목별 평균 점유율은 종합소득분 4.0%, 양도소득분 2.1%, 특별징수분 21.4%, 법인소득분이 72.5%임
 - ▶ 여수국가산단 주력산업인 석유화학업계는 2025년까지 성장률이 1% 미만으로 예측되어 세수 증가세는 둔화될 것으로 전망

2-2 | 세외수입 전망 (일반회계 기준)

(단위 : 억원, %)

구 분	중 기 재 정 계 획					합 계	비 중	연평균 신장률	비고
	2019	2020	2021	2022	2023				
합 계	402	409	417	424	433	2,084	100	1.9	
경상적 세외수입	265	271	278	285	291	1,390	66.7	2.4	
재산임대수입	7	7	7	7	8	36	1.7	2.9	
사용료수입	67	69	71	72	74	353	16.9	2.7	
수수료수입	81	83	85	88	90	427	20.5	2.7	
사업수입	26	26	26	27	27	131	6.3	1.3	
징수교부금	37	38	38	39	39	191	9.1	1.1	
이자수입	48	49	50	52	53	252	12.1	3	
임시적 세외수입	137	138	139	140	141	694	33.3	0.9	
재산매각수입	20	21	21	22	23	107	5.1	3.5	
부 담 금	10	10	10	10	10	50	2.4	2.3	
과징금 및 과태료	19	19	19	19	19	95	4.5	1	
기타 수입	73	73	74	73	73	366	17.6	0	
지난년도수입	15	15	15	15	15	76	3.6	0	

- (재산임대수입) 국공유재산을 관리 운영하는 과정에서 발생하는 수입으로 연평균 2.9% 증가 전망
 - 토지 건물의 임대수입, 잡종재산의 임대수입 등
- (사용료수입) 공공시설의 점용 및 사용에 대한 반대급부로 점용 또는 사용자에게 부과 징수하는 수입으로 연평균 2.7% 증가 전망
 - 도로점사용료, 하천사용료, 시장사용료, 입장료수입 등
- (수수료수입) 지방자치단체의 활동에 의하여 개별적인 이익을 얻는 자로부터 그 비용의 일부를 징수하는 수입으로 연평균 2.7% 증가 전망
 - 증지수입, 쓰레기처리봉투판매수입, 재활용품수거판매수입, 기타수수료등

- (사업수입) 지방자치단체가 특정사업을 시행하면서 징수하는 수입으로
연평균 1.3% 증가 전망
 - 사업장생산수입(소각장 스팀 매각), 주차요금수입(본청사), 의료사업수입(보건소)
- (징수교부금) 도세·하천 및 도로사용료 등을 자치단체가 징수할 경우 징수
위임기관인 도에서 교부하는 것으로 연평균 1.1% 증가 전망
 - 징수교부금(세정과), 하천사용료 징수 교부금(건설과), 환경개선부담금, 배출
부과금 징수교부금(기후환경과), 도로점사용료 도세징수교부금(도로관리사업소)
- (재산매각수입) 재산매각계획에 따른 잡종재산을 매각하여 얻는 수입으로
연평균 3.5% 증가 전망
 - 공유재산 매각 수입 등
- (부담금) 연평균 2.3% 증가 전망
 - 개발이익 환수금, 교통유발부담금 등

2-3 보전수입 및 내부거래 전망(일반회계 기준)

(단위 : 억원, %)

구 분	중 기 재 정 계 획					합 계	비 중	연평균 신장률	비고
	2019	2020	2021	2022	2023				
합 계	1,036	1,311	1,337	1,183	983	5,850	100	△1.3	
잉여금	998	1,273	1,299	1,145	945	5,661	96.8	△1.4	
전년도이월금	31	32	32	31	31	158	2.7	0	
융자금원금수입	0	0	0	0	0	0	0	0	
예치금회수	0	0	0	0	0	0	0	0	
전입금	6	6	6	6	6	31	0.5	2.1	
예탁금및예수금	0	0	0	0	0	0	0	0	

2-4 의존자원 전망 (일반회계 기준)

1) 지방교부세

자치단체 간 재정력 격차 완화 및 지역의 균형발전을 도모하기 위해 지원되는 재원으로 재정수요 및 재정수입액 산정에 따라 지원규모가 결정되며 연간 시 재정의 큰 비중을 차지하는 중요 재원임

□ 지난 5년간 추이

(단위 : 억원, %)

구 분	연 도	계	최 근 5 년 간					연평균 증가율
			2014	2015	2016	2017	2018	
	지방교부세	13,507	2,764	2,537	2,444	2,790	2,972	1.8
	신 장 륜		2	△8.2	△3.6	14.2	6.5	

* 결산 기준(2018년은 제3회 추경예산안 기준)

□ 계획기간 중 전망

(단위 : 억원, %)

구 분	연 도	계	중 기 계 획 기 간					연평균 증가율
			2019	2020	2021	2022	2023	
	지방교부세	16,095	2,857	3,027	3,208	3,400	3,603	6
	신장률		6	6	6	6	6	

- 2013년 지방소득세 독립세 전환으로 지방세 수입이 증가함에 따라 2015년, 2016년 지방교부세가 감소하였고, 2017년 이후 내국세 증가에 따라 지방교부세 증가하고 있음
- 2019~2023년은 세입여건 개선, 2018~2022년 국가운용계획상 국세 수입 증가 전망(증가율 6.1%)에 따라 지방교부세가 증가할 것으로 예상되므로 연평균 6%의 증가율을 적용 단, 최근 자체수입의 증가로 2019년도 지방교부세는 증가폭은 다소 감소할 것으로 전망

2) 조정교부금

시에서 징수하는 도세의 27%를 지방재정 불균형 완화를 해소하기 위해 시군의 인구, 징수실적, 재정사정에 따라 차등 배분해 주는 자원

□ 지난 5년간 추이

(단위 : 억원, %)

구 분	연 도	계	최 근 5 년 간					연평균 증가율
			2014	2015	2016	2017	2018	
	조정교부금	1,363	241	243	299	292	288	4.6
	신 장 륜		11.6	0.83	23	△2.3	△1.4	

* 결산 기준(2018년은 제3회 추경예산안 기준)

□ 계획기간 중 전망

(단위 : 억원, %)

구 분	연 도	계	중 기 계 획 기 간					연평균 증가율
			2019	2020	2021	2022	2023	
	조정교부금	1,542	305	305	308	311	313	0.6
	신장률		5.9	0	0.9	0.9	0.6	

- 조정교부금은 최근 부동산 건설경기의 부흥에 힘입어 2014년부터 도세 징수액(취득세, 등록면허세 등)이 매년 꾸준히 증가
- 국내 대표 해양관광도시로 자리 잡으며 관광인프라 확충에 따른 투자 활성화가 부동산 거래를 증가시킬 것으로 전망하여 2018년 최종예산 대비 5.9% 신장률을 반영한 후 연평균 0.6%의 증가율을 재정계획에 반영

3) 국·도비 보조금

국·도비 보조는 국가 및 도 재정여건과 각종 재난수요 등에 따라 증감률의 기복이 심해 추계에 어려움이 있으나 기초연금, 장애인 연금의 단계적 인상, 기초생활보장대상자 확대, 아동수당 신설, 공공 일자리 확대 등 사회복지 관련 보조금 지속 증가로 신장세가 유지될 전망

□ 지난 5년간 추이

(단위 : 억원, %)

구 분	연 도	계	최 근 5 년 간					연평균 증가율
			2014	2015	2016	2017	2018	
총 계		14,733	2,466	2,788	3,083	3,049	3,347	7.9
신장률			△0.12	13	10.6	△1.1	9.7	
국 비 보 조		11,500	1,868	2,173	2,438	2,396	2,625	8.9
도 비 보 조		3,233	598	615	645	653	722	4.8

* 결산 기준(2018년은 제3회 추경예산안 기준)

□ 계획기간 중 전망

(단위 : 억원, %)

구 분	연 도	계	중 기 계 획 기 간					연평균 증가율
			2019	2020	2021	2022	2023	
총 계		24,628	4,152	4,861	5,104	5,173	5,338	6.5
신 장 률			24	17.1	5	1.4	3.2	
국비보조		20,390	3,420	4,085	4,218	4,268	4,399	6.5
도비보조		4,238	732	776	886	905	939	6.4

- 2014년 2,466억원에서 2018년에는 3,347억원으로 연평균 7.9%의 증가율을 보임
- 국고보조금은 국가의 정책방향과 재정수요 등에 따라 지원규모가 결정되므로 예측이 어려우나 기초연금, 장애인 연금의 단계적 인상, 기초생활보장대상자 확대, 아동수당 신설, 공공 일자리, 노인일자리 등 사회·복지분야 지원규모가 증가할 것으로 예상
- 도비보조금은 범정부조비율에 의한 부담원칙에 의거 지원됨에 따라 계획기간 중 국고보조 비율을 감안하여 계획에 반영

3

특별회계 세입 전망

(단위: 억 원)

구 분	중 기 재 정 계 획					합 계	비 중	연평균 신장률	비고 *
	2019	2020	2021	2022	2023				
합 계	3,080	2,522	2,652	2,054	1,815	12,123	14.8	△12.4	
자체재원	744	717	1,036	603	621	3,721	4.5	△4.4	
세외수입	744	717	1,036	603	621	3,721	4.5	△4.4	
경상적	698	671	989	556	573	3,488	4.3	△4.8	
임시적	46	46	47	47	48	233	0.3	1	
이전재원	317	329	397	361	373	1,776	2.2	4.2	
국고보조금	250	208	273	229	208	1,168	1.4	△4.5	
균특보조금	48	101	104	111	144	507	0.6	32	
기금보조금	12	12	12	12	12	61	0.1	0.9	
도비보조금	7	8	8	8	8	39	0	2.8	
보전수입 및 내부거래	2,019	1,477	1,218	1,091	821	6,625	8.1	△20.1	

4

기금 세입 전망

(단위: 억 원)

구 분	중 기 재 정 계 획					합 계	비 중	연평균 신장률	비고 *
	2019	2020	2021	2022	2023				
합 계	475	582	669	750	768	3,245	4	12.7	
자체재원	39	7	8	8	8	69	0.1	△32.7	
세외수입	39	7	8	8	8	69	0.1	△32.7	
경상적	6	6	6	7	7	32	0	4.9	
임시적	33	1	1	1	1	38	0	△57.3	
보전수입 및 내부거래	436	575	661	742	760	3,175	3.9	14.9	

III

중기 자원배분 전망

1 회계별 총규모 전망

(단위 : 억원, %)

구	분	중 기 재 정 계 획					합 계	비중	연평균 신장률
		2019	2020	2021	2022	2023			
합	계	15,480	16,236	16,960	16,609	16,615	81,900	100	1.8
일반회계	계	11,925	13,131	13,640	13,804	14,032	66,533	81.2	4.2
특별회계	계	3,080	2,522	2,652	2,054	1,815	12,123	14.8	△12.4
공기업	소계	1,090	1,123	1,185	1,179	1,252	5,829	7.1	3.5
	상수도	479	564	553	538	717	2,851	3.5	10.6
	하수도	611	560	632	640	535	2,978	3.6	△3.3
기타특별	소계	1,989	1,399	1,467	876	563	6,294	7.7	△27.1
	여수국가산업단지주변마을주민이주사업	291	313	616	173	16	1,410	1.7	△51.8
	의료보호기금	56	58	61	64	67	305	0.4	4.6
	새마을소득사업운영관리	18	19	19	20	20	96	0.1	1.9
	도시개발사업비	1,486	813	609	455	295	3,657	4.5	△33.3
	주택사업	29	30	30	31	32	152	0.2	2
	발전소주변지역지원사업	13	13	13	13	13	64	0.1	0.8
	기반시설	5	5	5	5	5	24	0	1.5
	공업용지조성사업	0	0	0	0	0	2	0	1.7
	주차장	91	149	114	115	117	586	0.7	6.3
기금	소계	475	582	669	750	768	3,245	4	12.7
	문화예술체육진흥	17	17	17	17	17	85	0.1	0.1
	환경보전	1	1	1	1	1	4	0	7.6
	사회복지	27	29	31	33	35	154	0.2	6.2
	중소기업발전	6	7	9	10	10	42	0.1	14.6
	재난관리	220	239	259	281	304	1,303	1.6	8.4
	식품진흥	2	1	2	2	1	7	0	△9
	폐기물처리시설주변지역주민지원	14	14	15	15	15	73	0.1	1.7
	투자진흥	4	4	5	6	7	26	0	16.8
	양성평등	3	3	3	1	1	10	0	△25.3
	옥외광고발전	1	1	2	2	2	8	0	18.5
	관광진흥기금	53	40	30	22	14	159	0.2	△27.9
	통합관리	128	226	297	363	361	1,374	1.7	29.6

2 분야부문별 자원 배분 계획

(단위 : 억 원, %)

구 분	중 기 재 정 계 획					합 계	비중	연평균 신장률
	2019	2020	2021	2022	2023			
합 계	15,480	16,236	16,960	16,609	16,615	81,900	100	1.8
일반공공 행정	667	843	836	899	919	4,164	5.1	8.3
입법및선거관리	19	20	20	21	22	102	0.1	3.2
지방행정 · 재정지원	18	19	20	20	21	99	0.1	4
재정 · 금융	193	294	369	437	438	1,730	2.1	22.8
일반행정	437	510	427	421	438	2,233	2.7	0
공공질서및안전	277	316	313	335	360	1,601	2	6.8
재난방재 · 민방위	276	316	312	335	360	1,599	2	6.9
소방	0	0	0	0	1	2	0	5
교육	284	363	306	313	319	1,586	1.9	2.9
유아및초중등교육	268	346	289	295	301	1,499	1.8	2.9
평생 · 직업교육	16	17	18	18	18	86	0.1	3.1
문화및관광	883	1,024	1,345	1,078	901	5,231	6.4	0.5
문화예술	286	374	398	291	302	1,651	2	1.4
관광	231	231	539	424	309	1,734	2.1	7.6
체육	202	190	190	157	158	898	1.1	△6
문화재	164	228	219	206	132	948	1.2	△5.3
환경보호	1,762	1,758	1,780	1,798	1,945	9,043	11	2.5
상하수도 · 수질	1,278	1,244	1,280	1,274	1,398	6,475	7.9	2.3
폐기물	405	426	402	409	426	2,068	2.5	1.2
대기	63	84	93	109	118	467	0.6	17
자연	3	3	3	3	3	14	0	1.6
해양	12	1	2	3	1	19	0	△47
사회복지	3,954	4,307	4,577	4,967	5,221	23,026	28.1	7.2
기초생활보장	486	521	560	603	649	2,819	3.4	7.5
취약계층지원	462	553	580	667	536	2,799	3.4	3.8
보육 · 가족및여성	1,075	1,090	1,111	1,131	1,154	5,561	6.8	1.8
노인 · 청소년	1,574	1,765	1,927	2,142	2,441	9,848	12	11.6
노동	94	99	98	102	96	490	0.6	0.5
보훈	29	32	35	35	35	167	0.2	4.9

구 분	중 기 재 정 계 획					합 계	비중	연평균 신장률
	2019	2020	2021	2022	2023			
주택	233	247	266	286	309	1,341	1.6	7.3
보건	209	216	220	225	228	1,100	1.3	2.2
보건의료	199	206	210	215	218	1,047	1.3	2.3
식품의약품안전	10	10	11	11	11	53	0.1	1.3
농림해양수산	1,081	1,304	1,302	1,193	1,223	6,104	7.5	3.1
농업·농촌	203	200	203	202	211	1,020	1.2	0.9
임업·산촌	81	82	83	84	86	416	0.5	1.5
해양수산·어촌	797	1,021	1,015	907	927	4,668	5.7	3.8
산업·중소기업	78	132	114	101	105	530	0.6	7.8
산업진흥·고도화	24	33	30	31	31	149	0.2	6
에너지및자원개발	12	12	12	12	12	60	0.1	1.4
산업·중소기업일반	42	86	72	58	62	320	0.4	10.4
수송및교통	1,260	1,513	1,518	1,553	1,630	7,473	9.1	6.7
도로	626	584	595	599	652	3,056	3.7	1
해운·항만	7	6	6	6	6	31	0	△1.7
대중교통·물류등기타	627	923	917	947	972	4,386	5.4	11.6
국토및지역개발	2,854	2,219	2,225	1,550	1,133	9,981	12.2	△20.6
수자원	65	98	102	105	35	405	0.5	△14.4
지역및도시	2,492	1,834	1,528	1,291	979	8,125	9.9	△20.8
산업단지	297	286	595	154	119	1,450	1.8	△20.5
예비비	324	344	468	580	552	2,269	2.8	14.2
예비비	324	344	468	580	552	2,269	2.8	14.2
기타	1,847	1,897	1,956	2,016	2,078	9,794	12	3
기타	1,847	1,897	1,956	2,016	2,078	9,794	12	3

IV

중기 재정 계획

1

총괄

(단위 : 억원, %)

구분	중기 재정 계획					합계	비중	연평균 신장률	비고
	2019	2020	2021	2022	2023				
① 세입	15,480	16,236	16,960	16,609	16,615	81,900	100	1.8	
지방세	3,174	3,219	3,266	3,313	3,361	16,333	20	1.4	
세외수입	1,184	1,133	1,461	1,035	1,062	5,875	7	△2.7	
경상적세외수입	969	949	1,274	847	872	4,910	6	△2.6	
임시적세외수입	215	185	187	188	190	965	1	△3.1	
이전재원	7,631	8,521	9,017	9,245	9,628	44,042	54	6	
보통교부세	2,750	2,918	3,096	3,285	3,485	15,533	19	6.1	
특별교부세	40	42	44	46	48	219	0	4.5	
부동산교부세	67	68	69	70	71	344	0	1.5	
소방안전교부세	0	0	0	0	0	0	0	0	
조정교부금 등	305	305	308	311	313	1,542	2	0.6	
국고보조금	2,992	3,673	3,855	3,886	3,977	18,383	22	7.4	
균특보조금	598	589	606	585	625	3,003	4	1.1	
기금보조금	139	143	146	150	162	740	1	3.9	
도비보조금	740	783	894	913	948	4,279	5	6.4	
보전수입 및 내부거래	3,491	3,363	3,216	3,016	2,564	15,650	19	△7.4	
② 경상지출	3,953	4,078	3,939	4,162	4,123	20,256	100	1.1	
행정운영경비	1,847	1,897	1,955	2,016	2,078	9,793	48	3	
인력운영비	1,705	1,759	1,816	1,875	1,935	9,090	45	3.2	
기본경비	143	138	139	141	143	703	3	0	
재무활동	693	949	972	1,058	1,060	4,732	23	11.2	
내부거래지출	246	396	334	341	326	1,643	8	7.3	
보전지출	448	553	638	716	734	3,089	15	13.2	
예비비	1,413	1,232	1,012	1,089	985	5,731	28	△8.6	
③ 투자비용재원(①-②)	11,527	12,158	13,021	12,446	12,492	61,644	0	2	
④ 사업수요	11,527	12,158	13,021	12,446	12,492	61,644	0	2	
⑤ 부족재원(④-③)	0	0	0	0	0	0	0	0	
지방채	0	0	0	0	0	0	0	0	
(채무부담행위)	0	0	0	0	0	0	0	0	
(민자 등)	32	443	697	1,282	3,149	5,603	0	214.1	
(기타)	113	102	81	81	109	486	0	△0.9	
재정규모(①+⑤)	15,480	16,236	16,960	16,609	16,615	81,900	0	1.8	

2

일반회계

(단위 : 억원, %)

구 분	중 기 재 정 계 획					합 계	비 중	연평균 신장률	비고
	2019	2020	2021	2022	2023				
① 세 입	11,925	13,131	13,640	13,804	14,032	66,533	100	4.2	
지 방 세	3,174	3,219	3,266	3,313	3,361	16,333	25	1.4	
세 외 수 입	402	409	417	424	433	2,084	3	1.9	
경상적세외수입	265	271	278	285	291	1,390	2	2.4	
임시적세외수입	137	138	139	140	141	694	1	0.9	
이 전 재 원	7,314	8,192	8,620	8,884	9,255	42,266	64	6.1	
보통교부세	2,750	2,918	3,096	3,285	3,485	15,533	23	6.1	
특별교부세	40	42	44	46	48	219	0	4.5	
부동산교부세	67	68	69	70	71	344	1	1.5	
소방안전교부세	0	0	0	0	0	0	0	0	
조정교부금 등	305	305	308	311	313	1,542	2	0.6	
국고보조금	2,742	3,465	3,582	3,657	3,769	17,215	26	8.3	
균특보조금	551	489	502	474	480	2,496	4	△3.4	
기금보조금	127	131	134	137	150	679	1	4.2	
도비보조금	732	776	886	905	939	4,239	6	6.4	
보전수입 및 내부거래	1,036	1,311	1,337	1,183	983	5,850	9	△1.3	
② 경 상 지 출	2,304	2,461	2,578	2,760	2,845	12,949	100	5.4	
행정운영경비	1,730	1,784	1,839	1,897	1,956	9,207	71	3.1	
인력운영비	1,607	1,659	1,713	1,769	1,827	8,576	66	3.3	
기본경비	123	124	126	128	129	630	5	1.1	
재 무 활 동	245	328	266	278	332	1,448	11	7.9	
내부거래지출	235	318	256	268	322	1,398	11	8.2	
보 전 지 출	10	10	10	10	10	50	0	0	
예 비 비	329	349	473	585	557	2,294	18	14.1	
③ 투자비용재원 (①-②)	9,621	10,671	11,061	11,044	11,187	53,584	0	3.8	
④ 사 업 수 요	9,621	10,671	11,061	11,044	11,187	53,584	0	3.8	
⑤ 부족재원(④-③)	0	0	0	0	0	0	0	0	
지 방 채	0	0	0	0	0	0	0	0	
(채무부담행위)	0	0	0	0	0	0	0	0	
(민자 등)	17	58	67	65	66	273	0	41.5	
(기타)	113	102	81	81	109	486	0	△0.9	
재정규모(①+⑤)	11,925	13,131	13,640	13,804	14,032	66,533	0	4.2	

3

특별회계

(단위 : 억원, %)

구 분	중 기 재 정 계 획					합 계	비 중	연평균 신장률	비고
	2019	2020	2021	2022	2023				
① 세 입	3,080	2,522	2,652	2,054	1,815	12,123	100	△12.4	
지 방 세	0	0	0	0	0	0	0	0	
세 외 수 입	744	717	1,036	603	621	3,721	31	△4.4	
경상적세외수입	698	671	989	556	573	3,488	29	△4.8	
임시적세외수입	46	46	47	47	48	233	2	1	
이 전 재 원	317	329	397	361	373	1,776	15	4.2	
보통교부세	0	0	0	0	0	0	0	0	
특별교부세	0	0	0	0	0	0	0	0	
부동산교부세	0	0	0	0	0	0	0	0	
소방안전교부세	0	0	0	0	0	0	0	0	
조정교부금 등	0	0	0	0	0	0	0	0	
국고보조금	250	208	273	229	208	1,168	10	△4.5	
균특보조금	48	101	104	111	144	507	4	32	
기금보조금	12	12	12	12	12	61	1	0.9	
도비보조금	7	8	8	8	8	39	0	2.8	
보전수입 및 내부거래	2,019	1,477	1,218	1,091	821	6,625	55	△20.1	
② 경 상 지 출	1,220	1,078	735	695	553	4,282	100	△18	
행정운영경비	117	113	116	119	121	587	14	1	
인력운영비	98	100	103	105	108	514	12	2.5	
기본경비	19	13	13	14	14	73	2	△8.1	
재 무 활 동	20	82	80	72	3	257	6	△36.9	
내부거래지출	6	74	73	71	2	227	5	△22.5	
보 전 지 출	14	8	8	1	1	31	1	△49	
예 비 비	1,083	883	539	504	428	3,438	80	△20.7	
③ 투자가용재원 (①-②)	1,859	1,444	1,916	1,360	1,263	7,841	0	△9.2	
④ 사 업 수 요	1,859	1,444	1,916	1,360	1,263	7,841	0	△9.2	
⑤ 부족재원(④-③)	0	0	0	0	0	0	0	0	
지 방 채	0	0	0	0	0	0	0	0	
(채무부담행위)	0	0	0	0	0	0	0	0	
(민자 등)	16	385	630	1,217	3,083	5,330	0	273.8	
(기타)	0	0	0	0	0	0	0	0	
재정규모(①+⑤)	3,080	2,522	2,652	2,054	1,815	12,123	0	△12.4	

4

공기업 특별회계

(단위 : 억 원, %)

구 분	중 기 재 정 계 획					합 계	비 중	연평균 신장률	비고
	2019	2020	2021	2022	2023				
① 세 입	1,090	1,123	1,185	1,179	1,252	5,829	100	3.5	
지 방 세	0	0	0	0	0	0	0	0	
세 외 수 입	495	510	526	542	559	2,632	45	3.1	
경상적세외수입	472	487	502	518	535	2,513	43	3.2	
임시적세외수입	23	24	24	24	24	119	2	1	
이 전 재 원	297	308	377	339	351	1,672	29	4.3	
보통교부세	0	0	0	0	0	0	0	0	
특별교부세	0	0	0	0	0	0	0	0	
부동산교부세	0	0	0	0	0	0	0	0	
소방안전교부세	0	0	0	0	0	0	0	0	
조정교부금 등	0	0	0	0	0	0	0	0	
국고보조금	243	201	266	221	200	1,131	19	△4.8	
균특보조금	48	101	104	111	144	507	9	32	
기금보조금	0	0	0	0	0	0	0	0	
도비보조금	6	7	7	7	7	34	1	2.8	
보전수입 및 내부거래	299	305	282	297	342	1,525	26	3.5	
② 경 상 지 출	124	107	111	130	148	620	100	4.5	
행정운영경비	98	94	97	99	101	490	79	0.7	
인력운영비	84	86	88	90	92	440	71	2.5	
기본경비	15	9	9	9	9	50	8	△11.7	
재 무 활 동	15	9	9	3	3	39	6	△35.1	
내부거래지출	2	2	2	2	2	11	2	2	
보 전 지 출	13	7	7	1	1	29	5	△55.9	
예 비 비	10	3	5	29	44	91	15	43	
③ 투자가용재원 (①-②)	966	1,016	1,074	1,048	1,104	5,209	0	3.4	
④ 사 업 수 요	966	1,016	1,074	1,048	1,104	5,209	0	3.4	
⑤ 부족재원 (④-③)	0	0	0	0	0	0	0	0	
지 방 채	0	0	0	0	0	0	0	0	
(채무부담행위)	0	0	0	0	0	0	0	0	
(민자 등)	0	0	0	0	0	0	0	0	
(기타)	0	0	0	0	0	0	0	0	
재정규모(①+⑤)	1,090	1,123	1,185	1,179	1,252	5,829	0	3.5	

4-1 상수도사업 특별회계

○ 주민에게 생활용수 등 정수의 원활한 공급

(단위 : 억원, %)

구 분	중 기 재 정 계 획					합 계	비 중	연평균 신장률	비고
	2019	2020	2021	2022	2023				
① 세 입	479	564	553	538	717	2,851	100	10.6	
지 방 세	0	0	0	0	0	0	0	0	
세 외 수 입	297	305	313	322	331	1,569	55	2.7	
경상적세외수입	296	304	313	321	330	1,565	55	2.7	사용료
임시적세외수입	1	1	1	1	1	3	0	1.5	
이 전 재 원	50	104	107	114	147	522	18	30.9	
보통교부세	0	0	0	0	0	0	0	0	
특별교부세	0	0	0	0	0	0	0	0	
부동산교부세	0	0	0	0	0	0	0	0	
소방안전교부세	0	0	0	0	0	0	0	0	
조정교부금 등	0	0	0	0	0	0	0	0	
국고보조금	0	0	0	0	0	0	0	0	
균특보조금	48	101	104	111	144	507	18	32	
기금보조금	0	0	0	0	0	0	0	0	
도비보조금	3	3	3	3	3	15	1	3.9	
보전수입 및 내부거래	132	155	132	102	239	760	27	16	
② 경 상 지 출	86	78	80	99	76	419	100	△3.1	
행정운영경비	74	71	73	74	76	368	88	0.7	
인력운영비	63	65	66	68	69	331	79	2.5	
기본경비	11	6	6	6	7	37	9	△12.1	
재 무 활 동	7	7	7	0	0	20	5	△100	
내부거래지출	0	0	0	0	0	0	0	0	
보 전 지 출	7	7	7	0	0	20	5	△100	
예 비 비	5	0	1	25	0	31	7	△100	
③ 투자가용재원(①-②)	393	486	473	439	641	2,432	0	13	
④ 사 업 수 요	393	486	473	439	641	2,432	0	13	
⑤ 부족재원(④-③)	0	0	0	0	0	0	0	0	
지 방 채	0	0	0	0	0	0	0	0	
(채무부담행위)	0	0	0	0	0	0	0	0	
(민자 등)	0	0	0	0	0	0	0	0	
(기타)	0	0	0	0	0	0	0	0	
재정규모(①+⑤)	479	564	553	538	717	2,851	0	10.6	

4-2 하수도사업 특별회계

○ 하수행정의 건전한 발전과 공중위생의 향상 및 공공수역의 수질 보존

(단위 : 억원, %)

구 분	중 기 재 정 계 획					합 계	비 중	연평균 신장률	비고
	2019	2020	2021	2022	2023				
① 세 입	611	560	632	640	535	2,978	100	△3.3	
지 방 세	0	0	0	0	0	0	0	0	
세 외 수 입	198	205	212	220	228	1,063	36	3.6	
경상적세외수입	175	182	189	197	204	948	32	3.9	사용료
임시적세외수입	23	23	23	23	24	116	4	1	
이 전 재 원	247	205	270	225	204	1,150	39	△4.7	
보통교부세	0	0	0	0	0	0	0	0	
특별교부세	0	0	0	0	0	0	0	0	
부동산교부세	0	0	0	0	0	0	0	0	
소방안전교부세	0	0	0	0	0	0	0	0	
조정교부금 등	0	0	0	0	0	0	0	0	
국고보조금	243	201	266	221	200	1,131	38	△4.8	
균특보조금	0	0	0	0	0	0	0	0	
기금보조금	0	0	0	0	0	0	0	0	
도비보조금	4	4	4	4	4	19	1	2	
보전수입 및 내부거래	167	150	150	195	103	765	26	△11.3	
② 경 상 지 출	38	30	31	31	72	201	100	17.2	
행정운영경비	24	24	24	25	25	122	61	0.8	
인력운영비	21	21	22	22	23	109	54	2.5	
기본경비	4	2	2	2	2	13	7	△10.4	
재 무 활 동	9	3	3	3	3	19	10	△25.1	
내부거래지출	2	2	2	2	2	11	5	2	
보 전 지 출	7	1	1	1	1	9	4	△47.4	
예 비 비	5	3	4	3	44	60	30	71.8	
③ 투자가용재원(①-②)	573	530	601	610	463	2,778	0	△5.2	
④ 사 업 수 요	573	530	601	610	463	2,778	0	△5.2	
⑤ 부족재원(④-③)	0	0	0	0	0	0	0	0	
지 방 채	0	0	0	0	0	0	0	0	
(채무부담행위)	0	0	0	0	0	0	0	0	
(민자 등)	0	0	0	0	0	0	0	0	
(기타)	0	0	0	0	0	0	0	0	
재정규모(①+⑤)	611	560	632	640	535	2,978	0	△3.3	

5

기타 특별회계

(단위 : 억 원, %)

구 분	중 기 재 정 계 획					합 계	비 중	연평균 신장률	비고
	2019	2020	2021	2022	2023				
① 세 입	1,989	1,399	1,467	876	563	6,294	100	△27.1	
지 방 세	0	0	0	0	0	0	0	0	
세 외 수 입	249	207	510	61	62	1,089	17	△29.4	
경상적세외수입	227	184	487	38	39	975	15	△35.7	
임시적세외수입	22	23	23	23	23	114	2	0.9	
이 전 재 원	20	20	21	21	22	104	2	2.4	
보통교부세	0	0	0	0	0	0	0	0	
특별교부세	0	0	0	0	0	0	0	0	
부동산교부세	0	0	0	0	0	0	0	0	
소방안전교부세	0	0	0	0	0	0	0	0	
조정교부금 등	0	0	0	0	0	0	0	0	
국고보조금	7	7	7	8	8	37	1	5	
균특보조금	0	0	0	0	0	0	0	0	
기금보조금	12	12	12	12	12	61	1	0.9	
도비보조금	1	1	1	1	1	6	0	3	
보전수입 및 내부거래	1,720	1,172	936	794	479	5,101	81	△27.3	
② 경 상 지 출	1,096	971	625	565	405	3,662	100	△22	
행정운영경비	19	19	19	20	20	97	3	2.1	
인력운영비	14	14	15	15	15	74	2	2.3	
기본경비	4	5	5	5	5	23	1	1.3	
재 무 활 동	5	72	71	70	0	218	6	△44.7	
내부거래지출	4	72	71	69	0	216	6	△100	
보 전 지 출	0	0	0	0	0	2	0	0	
예 비 비	1,073	880	534	475	384	3,347	91	△22.6	
③ 투자가용재원(①-②)	893	428	842	311	158	2,632	0	△35.1	
④ 사 업 수 요	893	428	842	311	158	2,632	0	△35.1	
⑤ 부족재원(④-③)	0	0	0	0	0	0	0	0	
지 방 채	0	0	0	0	0	0	0	0	
(채무부담행위)	0	0	0	0	0	0	0	0	
(민자 등)	16	385	630	1,217	3,083	5,330	0	273.8	
(기타)	0	0	0	0	0	0	0	0	
재정규모(①+⑤)	1,989	1,399	1,467	876	563	6,294	0	△27.1	

5-1 여수국가산업단지 주변마을 주민이주사업 특별회계

- 여수국가산업단지 주민이주대책과 이전적지의 연관단지 조성사업의 효율적 수행
(단위 : 억원, %)

구 분	중 기 재 정 계 획					합 계	비 중	연평균 신장률	비고
	2019	2020	2021	2022	2023				
① 세 입	291	313	616	173	16	1,410	100	△51.8	
지 방 세	0	0	0	0	0	0	0	0	
세 외 수 입	173	156	458	8	8	803	57	△53.4	
경상적세외수입	173	156	458	8	8	803	57	△53.4	매각수입
임시적세외수입	0	0	0	0	0	0	0	0	
이 전 재 원	0	0	0	0	0	0	0	0	
보통교부세	0	0	0	0	0	0	0	0	
특별교부세	0	0	0	0	0	0	0	0	
부동산교부세	0	0	0	0	0	0	0	0	
소방안전교부세	0	0	0	0	0	0	0	0	
조정교부금 등	0	0	0	0	0	0	0	0	
국고보조금	0	0	0	0	0	0	0	0	
균특보조금	0	0	0	0	0	0	0	0	
기금보조금	0	0	0	0	0	0	0	0	
도비보조금	0	0	0	0	0	0	0	0	
보전수입 및 내부거래	118	157	158	165	8	606	43	△49.8	잉여금
② 경 상 지 출	241	269	74	173	16	774	100	△49.5	
행정운영경비	1	1	1	1	1	3	0	2	
인력운영비	0	0	0	0	0	0	0	0	
기본경비	1	1	1	1	1	3	0	2	
재 무 활 동	4	72	71	69	0	216	28	△100	
내부거래지출	4	72	71	69	0	216	28	△100	
보 전 지 출	0	0	0	0	0	0	0	0	
예 비 비	237	196	3	103	15	555	72	△49.8	
③ 투자가용재원 (①-②)	50	45	542	0	0	636	0	△100	
④ 사 업 수 요	50	45	542	0	0	636	0	△100	
⑤ 부족재원(④-③)	0	0	0	0	0	0	0	0	
지 방 채	0	0	0	0	0	0	0	0	
(채무부담행위)	0	0	0	0	0	0	0	0	
(민자 등)	0	0	500	1,000	2,997	4,497	0	0	
(기타)	0	0	0	0	0	0	0	0	
재정규모(①+⑤)	291	313	616	173	16	1,410	0	△51.8	

5-2 | 의료급여기금 특별회계

○ 수급권자에 대한 의료보호 사업의 효율적 수행

(단위 : 억원, %)

구 분	중 기 재 정 계 획					합 계	비 중	연평균 신장률	비고
	2019	2020	2021	2022	2023				
① 세 입	56	58	61	64	67	305	100	4.6	
지 방 세	0	0	0	0	0	0	0	0	
세 외 수 입	1	1	1	1	1	7	2	0	
경상적세외수입	0	0	0	0	0	0	0	0	
임시적세외수입	1	1	1	1	1	7	2	0	
이 전 재 원	8	8	8	9	9	42	14	4.7	
보통교부세	0	0	0	0	0	0	0	0	
특별교부세	0	0	0	0	0	0	0	0	
부동산교부세	0	0	0	0	0	0	0	0	
소방안전교부세	0	0	0	0	0	0	0	0	
조정교부금 등	0	0	0	0	0	0	0	0	
국고보조금	7	7	7	8	8	37	12	5	
균특보조금	0	0	0	0	0	0	0	0	
기금보조금	0	0	0	0	0	0	0	0	
도비보조금	1	1	1	1	1	6	2	3	
보전수입 및 내부거래	46	49	51	53	56	255	84	4.7	
② 경 상 지 출	3	3	3	3	3	15	100	0.9	
행정운영경비	1	2	2	2	2	8	52	1.7	
인력운영비	1	2	2	2	2	8	52	1.7	
기본경비	0	0	0	0	0	0	0	0	
재 무 활 동	0	0	0	0	0	2	14	0	
내부거래지출	0	0	0	0	0	0	0	0	
보 전 지 출	0	0	0	0	0	2	14	0	
예 비 비	1	1	1	1	1	5	34	0	
③ 투자가용재원 (①-②)	53	55	58	61	64	290	0	4.8	
④ 사 업 수 요	53	55	58	61	64	290	0	4.8	
⑤ 부족재원 (④-③)	0	0	0	0	0	0	0	0	
지 방 채	0	0	0	0	0	0	0	0	
(채무부담행위)	0	0	0	0	0	0	0	0	
(민자 등)	0	0	0	0	0	0	0	0	
(기타)	0	0	0	0	0	0	0	0	
재정규모(①+⑤)	56	58	61	64	67	305	0	4.6	

5-3 새마을소득사업 운영관리 특별회계

○ 새마을소득사업에 필요한 자금을 융자 지원하여 주민의 소득증대와 새마을사업의 성공적인 수행

(단위 : 억 원, %)

구 분	중 기 재 정 계 획					합 계	비 중	연평균 신장률	비고
	2019	2020	2021	2022	2023				
① 세 입	18	19	19	20	20	96	100	1.9	
지 방 세	0	0	0	0	0	0	0	0	
세 외 수 입	0	0	0	0	0	2	2	0.5	
경상적세외수입	0	0	0	0	0	1	1	1	
임시적세외수입	0	0	0	0	0	1	1	0	
이 전 재 원	0	0	0	0	0	0	0	0	
보통교부세	0	0	0	0	0	0	0	0	
특별교부세	0	0	0	0	0	0	0	0	
부동산교부세	0	0	0	0	0	0	0	0	
소방안전교부세	0	0	0	0	0	0	0	0	
조정교부금 등	0	0	0	0	0	0	0	0	
국고보조금	0	0	0	0	0	0	0	0	
균특보조금	0	0	0	0	0	0	0	0	
기금보조금	0	0	0	0	0	0	0	0	
도비보조금	0	0	0	0	0	0	0	0	
보전수입 및 내부거래	18	18	19	19	19	94	98	1.9	
② 경 상 지 출	18	18	18	19	19	92	100	2	
행정운영경비	0	0	0	0	0	0	0	0	
인력운영비	0	0	0	0	0	0	0	0	
기본경비	0	0	0	0	0	0	0	0	
재 무 활 동	0	0	0	0	0	0	0	0	
내부거래지출	0	0	0	0	0	0	0	0	
보 전 지 출	0	0	0	0	0	0	0	0	
예 비 비	18	18	18	19	19	92	100	2	
③ 투자가용재원(①-②)	1	1	1	1	1	4	0	0	
④ 사 업 수 요	1	1	1	1	1	4	0	0	
⑤ 부족재원(④-③)	0	0	0	0	0	0	0	0	
지 방 채	0	0	0	0	0	0	0	0	
(채무부담행위)	0	0	0	0	0	0	0	0	
(민자 등)	0	0	0	0	0	0	0	0	
(기타)	0	0	0	0	0	0	0	0	
재정규모(①+⑤)	18	19	19	20	20	96	0	1.9	

5-4 도시개발사업 특별회계

○ 도시개발사업 및 여수국가산업단지 배후도시 개발사업의 효율적 수행

(단위 : 억원, %)

구 분	중 기 재 정 계 획					합 계	비 중	연평균 신장률	비고
	2019	2020	2021	2022	2023				
① 세 입	1,486	813	609	455	295	3,657	100	△33.3	
지 방 세	0	0	0	0	0	0	0	0	
세 외 수 입	26	1	1	1	1	29	1	△61.4	
경상적세외수입	26	1	1	1	1	29	1	△61.4	
임시적세외수입	0	0	0	0	0	0	0	0	
이 전 재 원	0	0	0	0	0	0	0	0	
보통교부세	0	0	0	0	0	0	0	0	
특별교부세	0	0	0	0	0	0	0	0	
부동산교부세	0	0	0	0	0	0	0	0	
소방안전교부세	0	0	0	0	0	0	0	0	
조정교부금 등	0	0	0	0	0	0	0	0	
국고보조금	0	0	0	0	0	0	0	0	
균특보조금	0	0	0	0	0	0	0	0	
기금보조금	0	0	0	0	0	0	0	0	
도비보조금	0	0	0	0	0	0	0	0	
보전수입 및 내부거래	1,459	812	608	455	294	3,629	99	△33	잉여금
② 경 상 지 출	784	611	457	297	293	2,442	100	△21.8	
행정운영경비	3	3	3	3	3	13	1	1.5	
인력운영비	1	1	1	1	1	7	0	1.5	
기본경비	1	1	1	1	1	6	0	1.5	
재 무 활 동	0	0	0	0	0	0	0	0	
내부거래지출	0	0	0	0	0	0	0	0	
보 전 지 출	0	0	0	0	0	0	0	0	
예 비 비	781	608	455	294	290	2,429	99	△21.9	
③ 투자가용재원 (①-②)	702	202	152	159	2	1,215	0	△77.8	
④ 사 업 수 요	702	202	152	159	2	1,215	0	△77.8	
⑤ 부족재원 (④-③)	0	0	0	0	0	0	0	0	
지 방 채	0	0	0	0	0	0	0	0	
(채무부담행위)	0	0	0	0	0	0	0	0	
(민자 등)	16	385	130	217	87	834	0	53	
(기타)	0	0	0	0	0	0	0	0	
재정규모(①+⑤)	1,486	813	609	455	295	3,657	0	△33.3	

5-5 주택사업 특별회계

○ 국민주택사업의 효율적 수행을 통합 주거안정 및 정주여건 개선

(단위 : 억원, %)

구 분	중 기 재 정 계 획					합 계	비 중	연평균 신장률	비고
	2019	2020	2021	2022	2023				
① 세 입	29	30	30	31	32	152	100	2	
지 방 세	0	0	0	0	0	0	0	0	
세 외 수 입	1	1	1	1	1	4	3	1.5	
경상적세외수입	1	1	1	1	1	3	2	1.9	
임시적세외수입	0	0	0	0	0	1	1	0.7	
이 전 재 원	0	0	0	0	0	0	0	0	
보통교부세	0	0	0	0	0	0	0	0	
특별교부세	0	0	0	0	0	0	0	0	
부동산교부세	0	0	0	0	0	0	0	0	
소방안전교부세	0	0	0	0	0	0	0	0	
조정교부금 등	0	0	0	0	0	0	0	0	
국고보조금	0	0	0	0	0	0	0	0	
균특보조금	0	0	0	0	0	0	0	0	
기금보조금	0	0	0	0	0	0	0	0	
도비보조금	0	0	0	0	0	0	0	0	
보전수입 및 내부거래	28	29	30	30	31	148	97	2	
② 경 상 지 출	29	29	30	30	31	149	100	2	
행정운영경비	0	0	0	0	0	0	0	0	
인력운영비	0	0	0	0	0	0	0	0	
기본경비	0	0	0	0	0	0	0	0	
재 무 활 동	0	0	0	0	0	0	0	0	
내부거래지출	0	0	0	0	0	0	0	0	
보 전 지 출	0	0	0	0	0	0	0	0	
예 비 비	29	29	30	30	31	149	100	2	
③ 투자가용재원(①-②)	1	1	1	1	1	3	0	0	
④ 사 업 수 요	1	1	1	1	1	3	0	0	
⑤ 부족재원(④-③)	0	0	0	0	0	0	0	0	
지 방 채	0	0	0	0	0	0	0	0	
(채무부담행위)	0	0	0	0	0	0	0	0	
(민자 등)	0	0	0	0	0	0	0	0	
(기타)	0	0	0	0	0	0	0	0	
재정규모(①+⑤)	29	30	30	31	32	152	0	2	

5-6 발전소주변지역 지원사업 특별회계

○ 발전소주변지역 지원사업의 효율적 추진

(단위 : 억원, %)

구 분	중 기 재 정 계 획					합 계	비 중	연평균 신장률	비고
	2019	2020	2021	2022	2023				
① 세 입	13	13	13	13	13	64	100	0.8	
지 방 세	0	0	0	0	0	0	0	0	
세 외 수 입	0	0	0	0	0	1	2	0	
경상적세외수입	0	0	0	0	0	1	2	0	
임시적세외수입	0	0	0	0	0	0	0	0	
이 전 재 원	12	12	12	12	12	61	96	0.9	
보통교부세	0	0	0	0	0	0	0	0	
특별교부세	0	0	0	0	0	0	0	0	
부동산교부세	0	0	0	0	0	0	0	0	
소방안전교부세	0	0	0	0	0	0	0	0	
조정교부금 등	0	0	0	0	0	0	0	0	
국고보조금	0	0	0	0	0	0	0	0	
균특보조금	0	0	0	0	0	0	0	0	
기금보조금	12	12	12	12	12	61	96	0.9	
도비보조금	0	0	0	0	0	0	0	0	
보전수입 및 내부거래	0	0	0	0	0	2	2	0	
② 경 상 지 출	1	1	1	1	1	3	100	0	
행정운영경비	0	0	0	0	0	0	0	0	
인력운영비	0	0	0	0	0	0	0	0	
기본경비	0	0	0	0	0	0	0	0	
재 무 활 동	0	0	0	0	0	0	0	0	
내부거래지출	0	0	0	0	0	0	0	0	
보 전 지 출	0	0	0	0	0	0	0	0	
예 비 비	1	1	1	1	1	3	100	0	
③ 투자가용재원 (①-②)	12	12	12	12	12	61	0	0.9	
④ 사 업 수 요	12	12	12	12	12	61	0	0.9	
⑤ 부족재원 (④-③)	0	0	0	0	0	0	0	0	
지 방 채	0	0	0	0	0	0	0	0	
(채무부담행위)	0	0	0	0	0	0	0	0	
(민자 등)	0	0	0	0	0	0	0	0	
(기타)	0	0	0	0	0	0	0	0	
재정규모(①+⑤)	13	13	13	13	13	64	0	0.8	

5-7 | 기반시설 특별회계

○ 기반시설설치비용의 관리 및 효율적 운영

(단위 : 억원, %)

구 분	중 기 재 정 계 획					합 계	비 중	연평균 신장률	비고
	2019	2020	2021	2022	2023				
① 세 입	5	5	5	5	5	24	100	1.5	
지 방 세	0	0	0	0	0	0	0	0	
세 외 수 입	0	0	0	0	0	0	1	1.5	
경상적세외수입	0	0	0	0	0	0	1	1.5	
임시적세외수입	0	0	0	0	0	0	0	0	
이 전 재 원	0	0	0	0	0	0	0	0	
보통교부세	0	0	0	0	0	0	0	0	
특별교부세	0	0	0	0	0	0	0	0	
부동산교부세	0	0	0	0	0	0	0	0	
소방안전교부세	0	0	0	0	0	0	0	0	
조정교부금 등	0	0	0	0	0	0	0	0	
국고보조금	0	0	0	0	0	0	0	0	
균특보조금	0	0	0	0	0	0	0	0	
기금보조금	0	0	0	0	0	0	0	0	
도비보조금	0	0	0	0	0	0	0	0	
보전수입 및 내부거래	5	5	5	5	5	24	99	1.5	
② 경 상 지 출	5	5	5	5	5	24	100	1.5	
행정운영경비	0	0	0	0	0	0	0	0	
인력운영비	0	0	0	0	0	0	0	0	
기본경비	0	0	0	0	0	0	0	0	
재 무 활 동	0	0	0	0	0	0	0	0	
내부거래지출	0	0	0	0	0	0	0	0	
보 전 지 출	0	0	0	0	0	0	0	0	
예 비 비	5	5	5	5	5	24	100	1.5	
③ 투자가용재원(①-②)	0	0	0	0	0	0	0	0	
④ 사 업 수 요	0	0	0	0	0	0	0	0	
⑤ 부족재원(④-③)	0	0	0	0	0	0	0	0	
지 방 채	0	0	0	0	0	0	0	0	
(채무부담행위)	0	0	0	0	0	0	0	0	
(민자 등)	0	0	0	0	0	0	0	0	
(기타)	0	0	0	0	0	0	0	0	
재정규모(①+⑤)	5	5	5	5	5	24	0	1.5	

5-8 | 공업용지조성사업 위수탁 특별회계

○ 공업용지 조성사업 합리적 수행

(단위 : 억원, %)

구 분	중 기 재 정 계 획					합 계	비 중	연평균 신장률	비고
	2019	2020	2021	2022	2023				
① 세 입	0.32	0.33	0.33	0.34	0.35	0.167	100	1.7	
지 방 세	0	0	0	0	0	0	0	0	
세 외 수 입	0	0	0	0	0	0	0	0	
경상적세외수입	0	0	0	0	0	0	0	0	
임시적세외수입	0	0	0	0	0	0	0	0	
이 전 재 원	0	0	0	0	0	0	0	0	
보통교부세	0	0	0	0	0	0	0	0	
특별교부세	0	0	0	0	0	0	0	0	
부동산교부세	0	0	0	0	0	0	0	0	
소방안전교부세	0	0	0	0	0	0	0	0	
조정교부금 등	0	0	0	0	0	0	0	0	
국고보조금	0	0	0	0	0	0	0	0	
균특보조금	0	0	0	0	0	0	0	0	
기금보조금	0	0	0	0	0	0	0	0	
도비보조금	0	0	0	0	0	0	0	0	
보전수입 및 내부거래	0.32	0.33	0.33	0.34	0.35	0.167	100	1.7	
② 경 상 지 출	0.32	0.33	0.33	0.34	0.35	0.167	100	1.7	
행정운영경비	0	0	0	0	0	0	0	0	
인력운영비	0	0	0	0	0	0	0	0	
기본경비	0	0	0	0	0	0	0	0	
재 무 활 동	0	0	0	0	0	0	0	0	
내부거래지출	0	0	0	0	0	0	0	0	
보 전 지 출	0	0	0	0	0	0	0	0	
예 비 비	0.32	0.33	0.33	0.34	0.35	0.167	100	1.7	
③ 투자가용재원(①-②)	0	0	0	0	0	0	0	0	
④ 사 업 수 요	0	0	0	0	0	0	0	0	
⑤ 부족재원(④-③)	0	0	0	0	0	0	0	0	
지 방 채	0	0	0	0	0	0	0	0	
(채무부담행위)	0	0	0	0	0	0	0	0	
(민자 등)	0	0	0	0	0	0	0	0	
(기타)	0	0	0	0	0	0	0	0	
재정규모(①+⑤)	0.32	0.33	0.33	0.34	0.35	0.167	0	1.7	

5-9 주차장 특별회계

○ 주차장의 효율적 설치 및 관리 운영

(단위 : 억원, %)

구 분	중 기 재 정 계 획					합 계	비 중	연평균 신장률	비고
	2019	2020	2021	2022	2023				
① 세 입	91	149	114	115	117	586	100	6.3	
지 방 세	0	0	0	0	0	0	0	0	
세 외 수 입	47	48	48	49	50	243	41	1.8	
경상적세외수입	26	27	27	28	29	137	23	2.5	
임시적세외수입	21	21	21	21	21	105	18	1	
이 전 재 원	0	0	0	0	0	0	0	0	
보통교부세	0	0	0	0	0	0	0	0	
특별교부세	0	0	0	0	0	0	0	0	
부동산교부세	0	0	0	0	0	0	0	0	
소방안전교부세	0	0	0	0	0	0	0	0	
조정교부금 등	0	0	0	0	0	0	0	0	
국고보조금	0	0	0	0	0	0	0	0	
균특보조금	0	0	0	0	0	0	0	0	
기금보조금	0	0	0	0	0	0	0	0	
도비보조금	0	0	0	0	0	0	0	0	
보전수입 및 내부거래	45	101	65	66	66	343	59	10.4	
② 경 상 지 출	16	36	36	37	37	163	100	23.6	
행정운영경비	14	14	15	15	15	73	45	2.2	
인력운영비	11	12	12	12	12	59	36	2.5	
기본경비	3	3	3	3	3	14	8	1	
재 무 활 동	0	0	0	0	0	0	0	0	
내부거래지출	0	0	0	0	0	0	0	0	
보 전 지 출	0	0	0	0	0	0	0	0	
예 비 비	2	22	22	22	22	90	55	81.4	
③ 투자가용재원(①-②)	75	113	77	78	79	423	0	1.2	
④ 사 업 수 요	75	113	77	78	79	423	0	1.2	
⑤ 부족재원(④-③)	0	0	0	0	0	0	0	0	
지 방 채	0	0	0	0	0	0	0	0	
(채무부담행위)	0	0	0	0	0	0	0	0	
(민자 등)	0	0	0	0	0	0	0	0	
(기타)	0	0	0	0	0	0	0	0	
재정규모(①+⑤)	91	149	114	115	117	586	0	6.3	

6

기금

(단위 : 억원, %)

구 분	중 기 재 정 계 획					합 계	비 중	연평균 신장률	비고
	2019	2020	2021	2022	2023				
① 세 입	475	582	669	750	768	3,245	100	12.7	
지 방 세	0	0	0	0	0	0	0	0	
세 외 수 입	39	7	8	8	8	69	2	△32.7	
경상적세외수입	6	6	6	7	7	32	1	4.9	
임시적세외수입	33	1	1	1	1	38	1	△57.3	
이 전 재 원	0	0	0	0	0	0	0	0	
보통교부세	0	0	0	0	0	0	0	0	
특별교부세	0	0	0	0	0	0	0	0	
부동산교부세	0	0	0	0	0	0	0	0	
소방안전교부세	0	0	0	0	0	0	0	0	
조정교부금 등	0	0	0	0	0	0	0	0	
국고보조금	0	0	0	0	0	0	0	0	
균특보조금	0	0	0	0	0	0	0	0	
기금보조금	0	0	0	0	0	0	0	0	
도비보조금	0	0	0	0	0	0	0	0	
보전수입 및 내부거래	436	575	661	742	760	3,175	98	14.9	
② 경 상 지 출	429	539	626	708	725	3,026	100	14	
행정운영경비	0	0	0	0	0	0	0	0	
인력운영비	0	0	0	0	0	0	0	0	
기본경비	0	0	0	0	0	0	0	0	
재 무 활 동	429	539	626	708	725	3,026	100	14	
내부거래지출	5	4	5	2	2	19	1	△19.2	
보 전 지 출	424	535	620	705	723	3,008	99	14.3	
예 비 비	0	0	0	0	0	0	0	0	
③ 투자가용재원(①-②)	46	43	44	43	43	219	0	△2	
④ 사 업 수 요	46	43	44	43	43	219	0	△2	
⑤ 부족재원(④-③)	0	0	0	0	0	0	0	0	
지 방 채	0	0	0	0	0	0	0	0	
(채무부담행위)	0	0	0	0	0	0	0	0	
(민자 등)	0	0	0	0	0	0	0	0	
(기타)	0	0	0	0	0	0	0	0	
재정규모(①+⑤)	475	582	669	750	768	3,245	0	12.7	

6-1 문화예술체육진흥 기금

○ 문화예술진흥과 체육진흥을 위한 사업, 활동 및 시설의 효율적 지원

(단위 : 억원, %)

구 분	중 기 재 정 계 획					합 계	비 중	연평균 신장률	비고
	2019	2020	2021	2022	2023				
① 세 입	17	17	17	17	17	85	100	0.1	
지 방 세	0	0	0	0	0	0	0	0	
세 외 수 입	0	0	0	0	0	1	1	0.6	
경상적세외수입	0	0	0	0	0	1	1	0.6	
임시적세외수입	0	0	0	0	0	0	0	0	
이 전 재 원	0	0	0	0	0	0	0	0	
보통교부세	0	0	0	0	0	0	0	0	
특별교부세	0	0	0	0	0	0	0	0	
부동산교부세	0	0	0	0	0	0	0	0	
소방안전교부세	0	0	0	0	0	0	0	0	
조정교부금 등	0	0	0	0	0	0	0	0	
국고보조금	0	0	0	0	0	0	0	0	
균특보조금	0	0	0	0	0	0	0	0	
기금보조금	0	0	0	0	0	0	0	0	
도비보조금	0	0	0	0	0	0	0	0	
보전수입 및 내부거래	17	17	17	17	17	83	99	0.1	
② 경 상 지 출	17	17	17	17	17	83	100	0	
행정운영경비	0	0	0	0	0	0	0	0	
인력운영비	0	0	0	0	0	0	0	0	
기본경비	0	0	0	0	0	0	0	0	
재 무 활 동	17	17	17	17	17	83	100	0	
내부거래지출	0	0	0	0	0	0	0	0	
보 전 지 출	17	17	17	17	17	83	100	0	
예 비 비	0	0	0	0	0	0	0	0	
③ 투자가용재원(①-②)	0	0	0	0	0	1	0	2.7	
④ 사 업 수 요	0	0	0	0	0	1	0	2.7	
⑤ 부족재원(④-③)	0	0	0	0	0	0	0	0	
지 방 채	0	0	0	0	0	0	0	0	
(채무부담행위)	0	0	0	0	0	0	0	0	
(민자 등)	0	0	0	0	0	0	0	0	
(기타)	0	0	0	0	0	0	0	0	
재정규모(①+⑤)	17	17	17	17	17	85	0	0.1	

6-2 | 환경보전 기금

○ 여수시의 환경보전과 지역환경개선을 위해 운용

(단위 : 억원, %)

구 분	중 기 재 정 계 획					합 계	비 중	연평균 신장률	비고
	2019	2020	2021	2022	2023				
① 세 입	0.71	0.77	0.83	0.89	0.95	0.413	100	7.6	
지 방 세	0	0	0	0	0	0	0	0	
세 외 수 입	0.01	0.01	0.01	0.01	0.01	0.04	1	1	
경상적세외수입	0.01	0.01	0.01	0.01	0.01	0.04	1	1	
임시적세외수입	0	0	0	0	0	0	0	0	
이 전 재 원	0	0	0	0	0	0	0	0	
보통교부세	0	0	0	0	0	0	0	0	
특별교부세	0	0	0	0	0	0	0	0	
부동산교부세	0	0	0	0	0	0	0	0	
소방안전교부세	0	0	0	0	0	0	0	0	
조정교부금 등	0	0	0	0	0	0	0	0	
국고보조금	0	0	0	0	0	0	0	0	
균특보조금	0	0	0	0	0	0	0	0	
기금보조금	0	0	0	0	0	0	0	0	
도비보조금	0	0	0	0	0	0	0	0	
보전수입 및 내부거래	0.7	0.76	0.82	0.88	0.94	4.09	99	7.7	
② 경 상 지 출	0.71	0.77	0.83	0.89	0.95	4.13	100	7.6	
행정운영경비	0	0	0	0	0	0	0	0	
인력운영비	0	0	0	0	0	0	0	0	
기본경비	0	0	0	0	0	0	0	0	
재 무 활 동	0.71	0.77	0.83	0.89	0.95	4.13	100	7.6	
내부거래지출	0	0	0	0	0	0	0	0	
보 전 지 출	0.71	0.77	0.83	0.89	0.95	413	100	7.6	
예 비 비	0	0	0	0	0	0	0	0	
③ 투자가용재원(①-②)	0	0	0	0	0	0	0	0	
④ 사 업 수 요	0	0	0	0	0	0	0	0	
⑤ 부족재원(④-③)	0	0	0	0	0	0	0	0	
지 방 채	0	0	0	0	0	0	0	0	
(채무부담행위)	0	0	0	0	0	0	0	0	
(민자 등)	0	0	0	0	0	0	0	0	
(기타)	0	0	0	0	0	0	0	0	
재정규모(①+⑤)	0.71	0.77	0.83	0.89	0.95	413	0	7.6	

6-3 사회복지 기금

○ 저소득층 생활보장과 노인복지 증진 및 쾌적한 공설묘지 공원조성

(단위 : 억원, %)

구 분	중 기 재 정 계 획					합 계	비 중	연평균 신장률	비고
	2019	2020	2021	2022	2023				
① 세 입	27	29	31	33	35	154	100	6.2	
지 방 세	0	0	0	0	0	0	0	0	
세 외 수 입	1	1	1	1	1	4	2	0.5	
경상적세외수입	1	1	1	1	1	3	2	0.5	
임시적세외수입	0	0	0	0	0	1	0	0	
이 전 재 원	0	0	0	0	0	0	0	0	
보통교부세	0	0	0	0	0	0	0	0	
특별교부세	0	0	0	0	0	0	0	0	
부동산교부세	0	0	0	0	0	0	0	0	
소방안전교부세	0	0	0	0	0	0	0	0	
조정교부금 등	0	0	0	0	0	0	0	0	
국고보조금	0	0	0	0	0	0	0	0	
균특보조금	0	0	0	0	0	0	0	0	
기금보조금	0	0	0	0	0	0	0	0	
도비보조금	0	0	0	0	0	0	0	0	
보전수입 및 내부거래	27	28	30	32	34	150	98	6.3	
② 경 상 지 출	24	25	27	29	31	137	100	7.2	
행정운영경비	0	0	0	0	0	0	0	0	
인력운영비	0	0	0	0	0	0	0	0	
기본경비	0	0	0	0	0	0	0	0	
재 무 활 동	24	25	27	29	31	137	100	7.2	
내부거래지출	0	0	0	0	0	0	0	0	
보 전 지 출	24	25	27	29	31	137	100	7.2	
예 비 비	0	0	0	0	0	0	0	0	
③ 투자가용재원(①-②)	4	3	3	3	3	17	0	△1.3	
④ 사 업 수 요	4	3	3	3	3	17	0	△1.3	
⑤ 부족재원(④-③)	0	0	0	0	0	0	0	0	
지 방 채	0	0	0	0	0	0	0	0	
(채무부담행위)	0	0	0	0	0	0	0	0	
(민자 등)	0	0	0	0	0	0	0	0	
(기타)	0	0	0	0	0	0	0	0	
재정규모(①+⑤)	27	29	31	33	35	154	0	6.2	

6-4 | 중소기업발전 기금

○ 기업경영에 어려움을 겪고 있는 중소기업의 경영난 해소 및 지역경제 활성화 도모
(단위 : 억원, %)

구 분	중 기 재 정 계 획					합 계	비 중	연평균 신장률	비고
	2019	2020	2021	2022	2023				
① 세 입	6	7	9	10	10	42	100	14.6	
지 방 세	0	0	0	0	0	0	0	0	
세 외 수 입	0	0	0	0	0	0	0	18.2	
경상적세외수입	0	0	0	0	0	0	0	18.2	
임시적세외수입	0	0	0	0	0	0	0	0	
이 전 재 원	0	0	0	0	0	0	0	0	
보통교부세	0	0	0	0	0	0	0	0	
특별교부세	0	0	0	0	0	0	0	0	
부동산교부세	0	0	0	0	0	0	0	0	
소방안전교부세	0	0	0	0	0	0	0	0	
조정교부금 등	0	0	0	0	0	0	0	0	
국고보조금	0	0	0	0	0	0	0	0	
균특보조금	0	0	0	0	0	0	0	0	
기금보조금	0	0	0	0	0	0	0	0	
도비보조금	0	0	0	0	0	0	0	0	
보전수입 및 내부거래	6	7	9	10	10	41	100	14.6	
② 경 상 지 출	3	4	4	5	5	21	100	15.5	
행정운영경비	0	0	0	0	0	0	0	0	
인력운영비	0	0	0	0	0	0	0	0	
기본경비	0	0	0	0	0	0	0	0	
재 무 활 동	3	4	4	5	5	21	100	15.5	
내부거래지출	0	0	0	0	0	0	0	0	
보 전 지 출	3	4	4	5	5	21	100	15.5	
예 비 비	0	0	0	0	0	0	0	0	
③ 투자가용재원 (①-②)	3	3	5	5	5	21	0	13.6	
④ 사 업 수 요	3	3	5	5	5	21	0	13.6	
⑤ 부족재원 (④-③)	0	0	0	0	0	0	0	0	
지 방 채	0	0	0	0	0	0	0	0	
(채무부담행위)	0	0	0	0	0	0	0	0	
(민자 등)	0	0	0	0	0	0	0	0	
(기타)	0	0	0	0	0	0	0	0	
재정규모(①+⑤)	6	7	9	10	10	42	0	14.6	

6-5 재난관리 기금

○ 각종 재난으로부터 시민의 안전한 사회생활 구현

(단위 : 억원, %)

구 분	중 기 재 정 계 획					합 계	비 중	연평균 신장률	비고
	2019	2020	2021	2022	2023				
① 세 입	220	239	259	281	304	1,303	100	8.4	
지 방 세	0	0	0	0	0	0	0	0	
세 외 수 입	3	4	4	4	4	19	1	8.5	
경상적세외수입	3	4	4	4	4	19	1	8.5	
임시적세외수입	0	0	0	0	0	0	0	0	
이 전 재 원	0	0	0	0	0	0	0	0	
보통교부세	0	0	0	0	0	0	0	0	
특별교부세	0	0	0	0	0	0	0	0	
부동산교부세	0	0	0	0	0	0	0	0	
소방안전교부세	0	0	0	0	0	0	0	0	
조정교부금 등	0	0	0	0	0	0	0	0	
국고보조금	0	0	0	0	0	0	0	0	
균특보조금	0	0	0	0	0	0	0	0	
기금보조금	0	0	0	0	0	0	0	0	
도비보조금	0	0	0	0	0	0	0	0	
보전수입 및 내부거래	217	235	255	276	300	1,284	99	8.4	
② 경 상 지 출	200	218	238	260	283	1,199	100	9.2	
행정운영경비	0	0	0	0	0	0	0	0	
인력운영비	0	0	0	0	0	0	0	0	
기본경비	0	0	0	0	0	0	0	0	
재 무 활 동	200	218	238	260	283	1,199	100	9.2	
내부거래지출	0	0	0	0	0	0	0	0	
보 전 지 출	200	218	238	260	283	1,199	100	9.2	
예 비 비	0	0	0	0	0	0	0	0	
③ 투자가용재원(①-②)	21	21	21	21	21	104	0	0	
④ 사 업 수 요	21	21	21	21	21	104	0	0	
⑤ 부족재원(④-③)	0	0	0	0	0	0	0	0	
지 방 채	0	0	0	0	0	0	0	0	
(채무부담행위)	0	0	0	0	0	0	0	0	
(민자 등)	0	0	0	0	0	0	0	0	
(기타)	0	0	0	0	0	0	0	0	
재정규모(①+⑤)	220	239	259	281	304	1,303	0	8.4	

6-6 | 식품진흥 기금

○ 식품위생 및 시민 영양의 수준향상

(단위 : 억원, %)

구 분	중 기 재 정 계 획					합 계	비 중	연평균 신장률	비고
	2019	2020	2021	2022	2023				
① 세 입	1.65	1.28	1.89	1.52	1.13	7.47	100	△9	
지 방 세	0	0	0	0	0	0	0	0	
세 외 수 입	0.40	0.41	0.40	0.41	0.41	2.03	27	0.3	
경상적세외수입	0	0.01	0	0.01	0.01	0.03	0	49.9	
임시적세외수입	0.40	0.40	0.40	0.40	0.40	2.00	27	0	
이 전 재 원	0.09	0.09	0.09	0.09	0.09	0.45	6	0	
보통교부세	0	0	0	0	0	0	0	0	
특별교부세	0	0	0	0	0	0	0	0	
부동산교부세	0	0	0	0	0	0	0	0	
소방안전교부세	0	0	0	0	0	0	0	0	
조정교부금 등	0	0	0	0	0	0	0	0	
국고보조금	0	0	0	0	0	0	0	0	
균특보조금	0	0	0	0	0	0	0	0	
기금보조금	0	0	0	0	0	0	0	0	
도비보조금	0.09	0.09	0.09	0.09	0.09	0.45	6	0	
보전수입 및 내부거래	1.16	0.78	1.40	1.02	0.64	4.99	67	△13.9	
② 경 상 지 출	0.76	0.40	1.01	0.63	0.25	3.05	100	△24.5	
행정운영경비	0	0	0	0	0	0	0	0	
인력운영비	0	0	0	0	0	0	0	0	
기본경비	0	0	0	0	0	0	0	0	
재 무 활 동	0.76	0.40	1.01	0.63	0.25	3.05	100	△24.5	
내부거래지출	0	0	0	0	0	0	0	0	
보 전 지 출	0.76	0.40	1.01	0.63	0.25	3.05	100	△24.5	
예 비 비	0	0	0	0	0	0	0	0	
③ 투자가용재원(①-②)	0.88	0.88	0.88	0.88	0.88	4.42	0	0	
④ 사 업 수 요	0.88	0.88	0.88	0.88	0.88	4.42	0	0	
⑤ 부족재원(④-③)	0	0	0	0	0	0	0	0	
지 방 채	0	0	0	0	0	0	0	0	
(채무부담행위)	0	0	0	0	0	0	0	0	
(민자 등)	0	0	0	0	0	0	0	0	
(기타)	0	0	0	0	0	0	0	0	
재정규모(①+⑤)	1.65	1.28	1.89	1.52	1.13	7.47	0	△9	

6-7 폐기물처리시설 주변지역 주민지원 기금

○ 만홍매립장 및 도시형폐기물 처리시설 설치로 인한 주변영향지역 주민의 소득향상 및 복리증진
(단위 : 억원, %)

구 분	중 기 재 정 계 획					합 계	비 중	연평균 신장률	비고
	2019	2020	2021	2022	2023				
① 세 입	14	14	15	15	15	73	100	1.7	
지 방 세	0	0	0	0	0	0	0	0	
세 외 수 입	0	0	0	0	0	1	1	1.2	
경상적세외수입	0	0	0	0	0	1	1	1.2	
임시적세외수입	0	0	0	0	0	0	0	0	
이 전 재 원	0	0	0	0	0	0	0	0	
보통교부세	0	0	0	0	0	0	0	0	
특별교부세	0	0	0	0	0	0	0	0	
부동산교부세	0	0	0	0	0	0	0	0	
소방안전교부세	0	0	0	0	0	0	0	0	
조정교부금 등	0	0	0	0	0	0	0	0	
국고보조금	0	0	0	0	0	0	0	0	
균특보조금	0	0	0	0	0	0	0	0	
기금보조금	0	0	0	0	0	0	0	0	
도비보조금	0	0	0	0	0	0	0	0	
보전수입 및 내부거래	14	14	15	15	15	73	99	1.7	
② 경 상 지 출	11	11	11	11	11	56	100	1.2	
행정운영경비	0	0	0	0	0	0	0	0	
인력운영비	0	0	0	0	0	0	0	0	
기본경비	0	0	0	0	0	0	0	0	
재 무 활 동	11	11	11	11	11	56	100	1.2	
내부거래지출	0	0	0	0	0	0	0	0	
보 전 지 출	11	11	11	11	11	56	100	1.2	
예 비 비	0	0	0	0	0	0	0	0	
③ 투자가용재원 (①-②)	3	3	4	4	4	18	0	3.5	
④ 사 업 수 요	3	3	4	4	4	18	0	3.5	
⑤ 부족재원 (④-③)	0	0	0	0	0	0	0	0	
지 방 채	0	0	0	0	0	0	0	0	
(채무부담행위)	0	0	0	0	0	0	0	0	
(민자 등)	0	0	0	0	0	0	0	0	
(기타)	0	0	0	0	0	0	0	0	
재정규모(①+⑤)	14	14	15	15	15	73	0	1.7	

6-8 투자진흥 기금

○ 우리시에 투자하고자 하는 국내외기업 지원을 통한 투자 촉진

(단위 : 억원, %)

구 분	중 기 재 정 계 획					합 계	비 중	연평균 신장률	비고
	2019	2020	2021	2022	2023				
① 세 입	4	4	5	6	7	26	100	16.8	
지 방 세	0	0	0	0	0	0	0	0	
세 외 수 입	0	0	0	0	0	0	1	17.4	
경상적세외수입	0	0	0	0	0	0	1	17.4	
임시적세외수입	0	0	0	0	0	0	0	0	
이 전 재 원	0	0	0	0	0	0	0	0	
보통교부세	0	0	0	0	0	0	0	0	
특별교부세	0	0	0	0	0	0	0	0	
부동산교부세	0	0	0	0	0	0	0	0	
소방안전교부세	0	0	0	0	0	0	0	0	
조정교부금 등	0	0	0	0	0	0	0	0	
국고보조금	0	0	0	0	0	0	0	0	
균특보조금	0	0	0	0	0	0	0	0	
기금보조금	0	0	0	0	0	0	0	0	
도비보조금	0	0	0	0	0	0	0	0	
보전수입 및 내부거래	4	4	5	6	7	26	99	16.8	
② 경 상 지 출	4	4	5	6	7	26	100	16.8	
행정운영경비	0	0	0	0	0	0	0	0	
인력운영비	0	0	0	0	0	0	0	0	
기본경비	0	0	0	0	0	0	0	0	
재 무 활 동	4	4	5	6	7	26	100	16.8	
내부거래지출	0	0	0	0	0	0	0	0	
보 전 지 출	4	4	5	6	7	26	100	16.8	
예 비 비	0	0	0	0	0	0	0	0	
③ 투자가용재원(①-②)	0	0	0	0	0	0	0	0	
④ 사 업 수 요	0	0	0	0	0	0	0	0	
⑤ 부족재원(④-③)	0	0	0	0	0	0	0	0	
지 방 채	0	0	0	0	0	0	0	0	
(채무부담행위)	0	0	0	0	0	0	0	0	
(민자 등)	0	0	0	0	0	0	0	0	
(기타)	0	0	0	0	0	0	0	0	
재정규모(①+⑤)	4	4	5	6	7	26	0	16.8	

6-9 양성평등 기금

○ 여성의 사회참여 확대와 능력 개발, 복지증진 등을 위한 사업에 투자함으로써 여성발전을 도모

(단위 : 억원, %)

구 분	중 기 재 정 계 획					합 계	비 중	연평균 신장률	비고
	2019	2020	2021	2022	2023				
① 세 입	2.88	2.87	2.88	0.89	0.89	10.41	100	△25.3	
지 방 세	0	0	0	0	0	0	0	0	
세 외 수 입	0.01	0.01	0	0	0	0.03	0	△25.3	
경상적세외수입	0.01	0.01	0	0	0	0.03	0	△25.3	
임시적세외수입	0	0	0	0	0	0	0	0	
이 전 재 원	0	0	0	0	0	0	0	0	
보통교부세	0	0	0	0	0	0	0	0	
특별교부세	0	0	0	0	0	0	0	0	
부동산교부세	0	0	0	0	0	0	0	0	
소방안전교부세	0	0	0	0	0	0	0	0	
조정교부금 등	0	0	0	0	0	0	0	0	
국고보조금	0	0	0	0	0	0	0	0	
균특보조금	0	0	0	0	0	0	0	0	
기금보조금	0	0	0	0	0	0	0	0	
도비보조금	0	0	0	0	0	0	0	0	
보전수입 및 내부거래	2.87	2.86	2.88	0.89	0.89	10.39	100	△25.3	
② 경 상 지 출	2.58	2.57	2.58	0.59	0.59	8.91	100	△30.7	
행정운영경비	0	0	0	0	0	0	0	0	
인력운영비	0	0	0	0	0	0	0	0	
기본경비	0	0	0	0	0	0	0	0	
재 무 활 동	2.58	2.57	2.58	0.59	0.59	8.91	100	△30.7	
내부거래지출	2.00	2.00	2.00	0	0	6.00	67	△100	
보 전 지 출	0.58	0.57	0.58	0.59	0.59	2.91	33	0.8	
예 비 비	0	0	0	0	0	0	0	0	
③ 투자가용재원(①-②)	0.30	0.30	0.30	0.30	0.30	1.50	0	0	
④ 사 업 수 요	0.30	0.30	0.30	0.30	0.30	1.50	0	0	
⑤ 부족재원(④-③)	0	0	0	0	0	0	0	0	
지 방 채	0	0	0	0	0	0	0	0	
(채무부담행위)	0	0	0	0	0	0	0	0	
(민자 등)	0	0	0	0	0	0	0	0	
(기타)	0	0	0	0	0	0	0	0	
재정규모(①+⑤)	2.88	2.87	2.88	0.89	0.89	10.41	0	△25.3	

6-10 옥외광고발전 기금

○ 광고물 등의 정비를 통해 아름답고 쾌적한 생활 환경 조성

(단위 : 억원, %)

구 분	중 기 재 정 계 획					합 계	비 중	연평균 신장률	비고
	2019	2020	2021	2022	2023				
① 세 입	0.99	1.32	1.56	1.76	1.96	7.59	100	18.5	
지 방 세	0	0	0	0	0	0	0	0	
세 외 수 입	0.01	0.01	0.01	0.01	0.01	0.04	1	7	
경상적세외수입	0.01	0.01	0.01	0.01	0.01	0.04	1	7	
임시적세외수입	0	0	0	0	0	0	0	0	
이 전 재 원	0	0	0	0	0	0	0	0	
보통교부세	0	0	0	0	0	0	0	0	
특별교부세	0	0	0	0	0	0	0	0	
부동산교부세	0	0	0	0	0	0	0	0	
소방안전교부세	0	0	0	0	0	0	0	0	
조정교부금 등	0	0	0	0	0	0	0	0	
국고보조금	0	0	0	0	0	0	0	0	
균특보조금	0	0	0	0	0	0	0	0	
기금보조금	0	0	0	0	0	0	0	0	
도비보조금	0	0	0	0	0	0	0	0	
보전수입 및 내부거래	0.98	1.32	1.55	1.75	1.95	7.55	99	18.6	
② 경 상 지 출	0.84	1.07	1.26	1.46	1.66	6.29	100	18.5	
행정운영경비	0	0	0	0	0	0	0	0	
인력운영비	0	0	0	0	0	0	0	0	
기본경비	0	0	0	0	0	0	0	0	
재 무 활 동	0.84	1.07	1.26	1.46	1.66	6.29	100	18.5	
내부거래지출	0	0	0	0	0	0	0	0	
보 전 지 출	84	107	126	146	166	629	100	18.5	
예 비 비	0	0	0	0	0	0	0	0	
③ 투자가용재원(①-②)	0.15	0.25	0.30	0.30	0.30	1.30	0	18.9	
④ 사 업 수 요	0.15	0.25	0.30	0.30	0.30	1.30	0	18.9	
⑤ 부족재원(④-③)	0	0	0	0	0	0	0	0	
지 방 채	0	0	0	0	0	0	0	0	
(채무부담행위)	0	0	0	0	0	0	0	0	
(민자 등)	0	0	0	0	0	0	0	0	
(기타)	0	0	0	0	0	0	0	0	
재정규모(①+⑤)	0.99	1.32	1.56	1.76	1.96	7.59	0	18.5	

6-11 | 관광진흥 기금

○ 여수 관광의 경쟁력 제고 및 지속가능한 관광 발전 도모

(단위 : 억원, %)

구 분	중 기 재 정 계 획					합 계	비 중	연평균 신장률	비고
	2019	2020	2021	2022	2023				
① 세 입	53	40	30	22	14	159	100	△27.9	
지 방 세	0	0	0	0	0	0	0	0	
세 외 수 입	33	1	1	1	1	36	23	△61.5	
경상적세외수입	0	0	0	0	0	1	1	△19.7	
임시적세외수입	33	1	1	1	1	35	22	△63.2	
이 전 재 원	0	0	0	0	0	0	0	0	
보통교부세	0	0	0	0	0	0	0	0	
특별교부세	0	0	0	0	0	0	0	0	
부동산교부세	0	0	0	0	0	0	0	0	
소방안전교부세	0	0	0	0	0	0	0	0	
조정교부금 등	0	0	0	0	0	0	0	0	
국고보조금	0	0	0	0	0	0	0	0	
균특보조금	0	0	0	0	0	0	0	0	
기금보조금	0	0	0	0	0	0	0	0	
도비보조금	0	0	0	0	0	0	0	0	
보전수입 및 내부거래	20	39	29	21	14	123	77	△9.4	
② 경 상 지 출	39	29	21	14	6	109	100	△36.5	
행정운영경비	0	0	0	0	0	0	0	0	
인력운영비	0	0	0	0	0	0	0	0	
기본경비	0	0	0	0	0	0	0	0	
재 무 활 동	39	29	21	14	6	109	100	△36.5	
내부거래지출	0	0	0	0	0	0	0	0	
보 전 지 출	39	29	21	14	6	109	100	△36.5	
예 비 비	0	0	0	0	0	0	0	0	
③ 투자가용재원(①-②)	14	11	9	8	8	50	0	△13.2	
④ 사 업 수 요	14	11	9	8	8	50	0	△13.2	
⑤ 부족재원(④-③)	0	0	0	0	0	0	0	0	
지 방 채	0	0	0	0	0	0	0	0	
(채무부담행위)	0	0	0	0	0	0	0	0	
(민자 등)	0	0	0	0	0	0	0	0	
(기타)	0	0	0	0	0	0	0	0	
재정규모(①+⑤)	53	40	30	22	14	159	0	△27.9	

6-12 | 통합관리 기금

○ 각종 기금의 여유 자금으로 조성한 기금을 지역개발사업 및 지방채 상환재원으로 활용

(단위 : 억 원, %)

구 분	중 기 재 정 계 획					합 계	비 중	연평균 신장률	비고
	2019	2020	2021	2022	2023				
① 세 입	128	226	297	363	361	1,374	100	29.6	
지 방 세	0	0	0	0	0	0	0	0	
세 외 수 입	1	1	1	1	1	6	0	1.8	
경상적세외수입	1	1	1	1	1	6	0	1.8	
임시적세외수입	0	0	0	0	0	0	0	0	
이 전 재 원	0	0	0	0	0	0	0	0	
보통교부세	0	0	0	0	0	0	0	0	
특별교부세	0	0	0	0	0	0	0	0	
부동산교부세	0	0	0	0	0	0	0	0	
소방안전교부세	0	0	0	0	0	0	0	0	
조정교부금 등	0	0	0	0	0	0	0	0	
국고보조금	0	0	0	0	0	0	0	0	
균특보조금	0	0	0	0	0	0	0	0	
기금보조금	0	0	0	0	0	0	0	0	
도비보조금	0	0	0	0	0	0	0	0	
보전수입 및 내부거래	126	225	295	362	359	1,368	100	29.8	
② 경 상 지 출	128	226	297	363	361	1,374	100	29.6	
행정운영경비	0	0	0	0	0	0	0	0	
인력운영비	0	0	0	0	0	0	0	0	
기본경비	0	0	0	0	0	0	0	0	
재 무 활 동	128	226	297	363	361	1,374	100	29.6	
내부거래지출	3	2	3	2	2	13	1	△8.5	
보 전 지 출	125	224	293	361	359	1,361	99	30.3	
예 비 비	0	0	0	0	0	0	0	0	
③ 투자가용재원(①-②)	0	0	0	0	0	0	0	0	
④ 사 업 수 요	0	0	0	0	0	0	0	0	
⑤ 부족재원(④-③)	0	0	0	0	0	0	0	0	
지 방 채	0	0	0	0	0	0	0	0	
(채무부담행위)	0	0	0	0	0	0	0	0	
(민자 등)	0	0	0	0	0	0	0	0	
(기타)	0	0	0	0	0	0	0	0	
재정규모(①+⑤)	128	226	297	363	361	1,374	0	29.6	

6-13 기금정비계획

(단위 : 억원)

기 금 명	중 기 재 정 계 획					정비 유형	존속 기한	연장 사유
	2019	2020	2021	2022	2023			
문화예술체육진흥기금	16.8	17.0	17.0	16.9	16.8	유지	2021.04.30	
환경보전기금	0.7	0.8	0.8	0.9	0.9	유지	2019.12.25	
사회복지기금	27.2	28.9	30.7	32.6	34.6	기관연장	2018.12.31	저소득층(기초생활보장 수급자·차상위계층·자활 기업) 자립·자활을 도모
중소기업발전기금	6.0	6.5	9.1	9.7	10.3	기관연장	2018.12.31	관내 수요업체의 지속적, 안정적 자금 지원
재난관리기금	220.4	238.8	258.8	280.5	304.2	유지	2023.12.31	
식품진흥기금	1.6	1.3	1.9	1.5	1.1	유지	2023.12.31	
폐기물처리시설주변 지역주민지원기금	14.1	14.4	14.6	14.9	15.2	유지	2023.12.31	
투자진흥기금	3.7	4.5	5.3	6.1	6.9	유지	2024.01.05	
양성평등기금	2.9	2.9	2.9	0.9	0.9	유지	2022.12.31	
옥외광고발전기금	1.0	1.3	1.6	1.8	2.0	유지	2023.12.31	
관광진흥기금	53.1	40.0	29.8	21.6	14.4	유지	2020.12.31	
통합관리기금	127.7	226.0	296.6	362.9	360.8	유지	2021.12.30	

7

통합재정수지 전망

- 최근 3년의 통합재정수지를 기초로 향후 5년간의 수지 전망
 - (개 념) 일반회계, 특별회계, 기금을 포함한 자치단체의 1년간 순수한 재정활동으로 총 수입에서 총 지출을 뺀 금액
 - (산 정 식) 총수입-[총지출+순융자(융자지출-융자회수)]
 - (산정방법) 통합재정수지 산정 각 항목의 최근 3년간 추세 및 계획 기간 중 세입·세출 전망치 등을 반영
- 우리시 통합재정 수지는 '19년 ~ '22년까지는 흑자이며 '23년도는 공기업 특별회계 전출금이 일시적으로 증가하여 총수입 규모가 감소되어 적자가 전망됨

< 통합재정수지 >

(단위 : 억원)

구 분	2016년 (최종예산)	2017년 (최종예산)	2018년 (당초예산)	중기 전망				
				2019년	2020년	2021년	2022년	2023년
①통합재정규모	10,312	11,773	10,567	14,785	15,285	15,986	15,549	15,553
②총수입	10,406	11,861	10,567	14,827	15,330	16,024	15,579	15,515
③총지출	10,192	11,248	10,566	14,786	15,286	15,988	15,550	15,554
④융자지출(a)	122	527	3	1	1	1	1	1
⑤융자회수(b)	2	2	2	2	2	2	2	2
⑥순융자(c=a-b)	119	525	1	-1	-1	-1	-1	-1
통합재정수지	95	88	1	42	45	37	30	-38

주) 각 항목은 일반회계, 특별회계(기타, 공기업), 기금의 합계이며 순세계잉여금 포함, 개별 자치단체의 내부거래를 제거한 수치

※ ①통합재정규모 = ③총지출 + ⑥순융자

※ ⑥순융자 = ④융자지출(a) - ⑤융자회수(b)

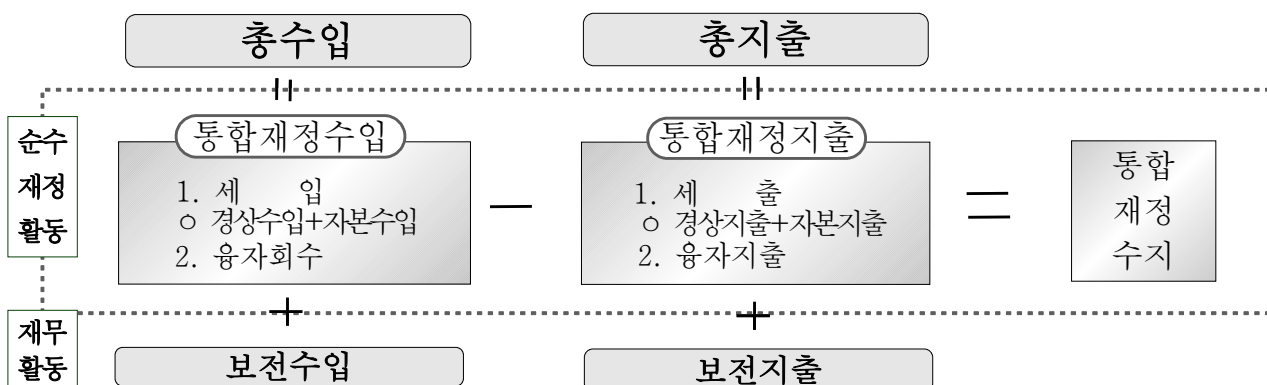
※ 통합재정수지 = ②총수입 -(③총지출 + ⑥순융자)

※ ③총지출 = 중기연도별 세출총액 - 재무활동비 - ④융자지출 + 차입금이자상환목(중기통계목별조정금액)

※ ④융자지출 = 중기통계목별조정금액의 융자지출목 금액

참고 통합재정수지 산정 체계 및 용어의 개념

□ 통합재정 수지 산정 체계도



□ 통합재정 체계상 용어의 개념 정리

- **(총수입·총지출)** 예산과 기금을 통합한 순계기준의 규모로서, 회계 간 내부거래와 자치단체 간 외부거래를 제외한 규모 (보전재원은 포함)
- **(통합재정수입)** 총수입에서 차입금과 지난연도 이월금 등 보전수입을 제외한 순수한 재정수입 규모
 - * 경상수입(지방세, 세외수입) + 이전수입(지방교부세, 보조금, 조정교부금, 재정보전금) + 자본수입 (재산매각수입) + 융자회수(융자·출자금회수)
 - * (보전수입) 지방채 차입금, 순세계잉여금, 국·시도비보조금 사용잔액, 예치회수 등
- **(통합재정지출)** 총지출에서 차입금 상환과 다음연도 이월금 등 보전지출을 제외한 순수한 재정지출 규모
 - * 경상지출(인건비, 물건비, 이자지급, 기타경상이전 지출) + 자본지출 (고정자산 취득, 자본이전 등) + 융자지출 (융자·출자금 지출)
 - * (보전지출) 지방채 원금상환, 예치금, 적립금, 국·시도비보조금 반환금
- **(통합재정규모)** 자치단체의 1년동안 총지출규모에서 채무상환 등 보전지출을 차감한 순수재정활동 규모
 - * 통합재정규모 = 세출(경상지출+자본지출) + 순융자(융자지출-융자회수)
 - * 융자금 회수는 재정활동의 감소요인이 되므로 융자지출에서 차감한 순융자만 계상
- **(통합재정수지)** 당해연도의 순수한 수입에서 순수한 지출을 차감한 수치로서 재정활동의 적자 또는 흑자 등 재정운영수지를 측정하는 지표
 - * 통합재정수지 = 통합재정수입 - 통합재정 지출
 = (세입+융자회수) - (세출+융자지출)
 = 세입 - 세출 및 순융자 (융자지출 - 융자회수)
 - * 통합재정수지비율 = 통합재정수지 규모 / 통합재정 규모

8

의무지출·재량지출

1) 의무·재량지출 개요

○ 의무지출 규모 및 산출내역

- '19~'23 계획 의무지출규모는 9,955억원 수준(연평균 증가율 5.1%)
- 법정지출은 의료급여기금 전출금, 재난관리기금 전출금, 버스노선 손실보상, 지방공무원 봉급 등 연간 3,003억원

< 의무지출 규모 및 내역 >

(단위 : 억원, %)

구 분	2019	2020	2021	2022	2023	연평균 증가율
< 의무지출 >	8,687	9,712	10,368	10,426	10,583	5.1
(법정지출)	2,727	2,951	3,019	3,118	3,201	4.1
(보조사업)	5,960	6,761	7,349	7,308	7,381	5.5

○ 재량지출 규모 및 산출내역

- '19~'23 계획 재량지출규모는 6,425억원 수준(연평균 증가율 △2.9%)
- 사회복지, 문화 및 관광, 보건 분야는 국도비 보조사업으로 추진하여 재량지출 감소
- 국토 및 지역개발분야는 '19년~'21년 주요투자사업 추진으로 재량지출 감소
- 공공행정, 공공질서 및 안전, 교육, 환경보호 농림해양수산, 산업 중소기업, 수송및교통 분야는 재량지출 증가

2) 재량지출 관리계획

- '19~'23 계획 재량지출은 6,431억원 수준을 유지
- 재량지출 증가율 한도 설정 또는 재량지출 증가요인 발생시 자체 구조조정을 통해 재원 마련

< 재량지출 규모 및 내역 >

(단위 : 억 원, %)

구 분	2019	2020	2021	2022	2023	연평균 증가율
< 재량지출 >	6,793	6,526	6,610	6,193	6,033	△2.9
일반공공행정	585	666	750	812	829	9.1
입법및선거관리	5	5	5	5	5	3
지방행정·재정지원	14	15	16	16	16	3.8
재정·금융	192	294	369	436	438	22.8
일반행정	374	352	361	354	370	△0.2
공공질서및안전	244	282	278	300	324	7.4
경찰	0	0	0	0	0	0
재난방재·민방위	244	282	277	300	324	7.4
소방	0	0	0	0	1	5
교육	215	291	232	236	240	2.7
유아및초중등교육	201	276	216	219	223	2.7
고등교육	0	0	0	0	0	0
평생·직업교육	14	16	16	16	16	3.4
문화및관광	519	522	516	411	417	△5.3
문화예술	235	281	279	179	187	△5.5
관광	123	99	92	86	81	△9.9
체육	146	132	134	137	138	△1.4
문화재	15	10	11	9	11	△6.8
문화및관광일반	0	0	0	0	0	0
환경보호	998	1,174	1,159	1,205	1,115	2.8
상하수도·수질	595	774	754	792	689	3.7
폐기물	388	386	392	399	415	1.7
대기	9	10	9	9	8	△2.7
자연	2	2	2	2	2	1.5
해양	3	1	2	3	1	△26.6
환경보호일반	0	0	0	0	0	0
사회복지	270	295	269	264	270	0
기초생활보장	12	12	12	12	12	△0.4
취약계층지원	5	6	6	6	6	1
보육·가족및여성	55	50	51	50	51	△1.5
노인·청소년	88	119	88	82	86	△0.5
노동	16	15	15	16	16	△0.2
보훈	28	32	35	35	35	5
주택	66	63	63	64	64	△0.6
사회복지일반	0	0	0	0	0	0
보건	36	37	37	38	36	△0.2
보건의료	32	32	32	32	31	△0.7
식품의약품안전	5	5	5	5	5	2.7
농림해양수산	193	191	183	185	391	19.3
농업·농촌	51	51	52	53	57	2.5

구 분	2019	2020	2021	2022	2023	연평균 증가율
임업·산촌	29	28	29	30	31	1.2
해양수산·어촌	112	111	102	102	304	28.2
산업·중소기업	28	25	32	31	30	1.6
산업금융지원	0	0	0	0	0	0
산업기술지원	0	0	0	0	0	0
무역및투자유치	0	0	0	0	0	0
산업진흥·고도화	6	4	8	9	8	9.7
에너지및자원개발	5	5	5	5	5	0
산업·중소기업일반	17	16	19	16	16	△1.2
수송및교통	725	845	892	920	1,004	8.5
도로	584	529	554	559	617	1.4
도시철도	0	0	0	0	0	0
해운·항만	7	6	6	6	6	△1.7
항공·공항	0	0	0	0	0	0
대중교통·물류등기타	134	311	332	355	381	29.7
국토및지역개발	2,490	1,692	1,629	1,044	654	△28.4
수자원	39	77	78	80	10	△28.7
지역및도시	2,162	1,372	1,004	859	626	△26.6
산업단지	289	243	547	105	17	△50.7
과학기술	0	0	0	0	0	0
기술개발	0	0	0	0	0	0
과학기술연구지원	0	0	0	0	0	0
과학기술일반	0	0	0	0	0	0
예비비	324	344	468	580	552	14.2
예비비	324	344	468	580	552	14.2
기타	166	163	165	168	170	0.6
기타	166	163	165	168	170	0.6

< 의무지출과 재량지출 구분 >

- 의무지출 : 법령 등에 따라 지출과 지출규모가 결정되는 지출 및 이자지출(지방재정법 제33조제3항제6호))
 - 법정지출 : 교육비특별회계전출금, 징수교부금, 조정교부금, 그 밖에 법령에 따라 지출과 지출규모가 결정되는 경비(지방재정법에 따라 예산편성 운영기준에서 기준을 정하는 행정운동을 위한 기본경비, 의회관련 경비 등 구속성이 강한 지출 포함)
 - 보조사업 : 국고보조사업(국비와 지방비 합계) 또는 기초 자치단체의 시도비 보조사업에 소요되는 경비(시도비와 시군구비 합계)
 - 이자지출 : 지방채 및 차입금 등에 대한 이자지출(한 회계연도에 차입하여 상환하는 일시 차입금 이자는 제외)
- 재량지출 : 법령상 지출의무가 없는 지출(재정지출 중 의무지출을 제외한 모든 지출)
 - 법률에서 지출의무를 규정하고 있더라도 당해 지출의무가 구체적 명시적이지 않고 포괄적인 경우
 - 법률에 지출의무가 규정되어 있더라도 그 지출의무가 일반적인 거래관계에서 일반 당사자로서의 지출 의무인 경우(과오납에 따른 법률상 반환금) 등

9

지역통합재정통계

- '19~'23 계획 지역통합재정통계 규모는 16,822억원 수준
(연평균 증가율 1.9%)
- 일반회계는 복지관련 지출 증가와 공약사업 및 시 주요투자사업 추진
및 국가 보조사업 추진으로 연평균 4.2% 수준의 지출규모 증가
- 특별회계는 도시개발사업비특별회계의 소재지구 택지개발사업 추진등
계획 초반 대형 사업추진으로 연평균 △12.4% 수준의 지출규모 감소
- 여수시도시관리공단의 예산규모는 441억원 수준(연평균 증가율 5%)

< 지역통합재정통계 >

(단위 : 억원)

구 분	2018 (당초예산)	중기 전망				
		2019	2020	2021	2022	2023
총 계	11,515	15,880	16,655	17,401	17,071	17,101
일반회계	9,272	11,925	13,131	13,640	13,804	14,032
특별회계	1,458	3,080	2,522	2,652	2,054	1,815
기타특별회계	614	1,989	1,399	1,467	876	563
공기업특별회계	845	1,090	1,123	1,185	1,179	1,252
기 금	468	475	582	669	750	768
공사·공단	316	400	419	440	462	486

제 4 장

분야별 정책방향 및 투자계획

I. 부문별 자원배분 계획(총괄)

II. 분야별 정책방향 및 투자계획

I

부문별 자원배분 계획(총괄)

1

지방자치단체 기능분류

13개 분야	52개 부문	
010 일반공공 행정	011 입법 및 선거관리 014 재정·금융	013 지방행정·재정지원 016 일반행정
020 공공질서 및 안전	023 경찰 026 소방	025 재난방재·민방위
050 교육	051 유아 및 초중등교육 053 평생·직업교육	052 고등교육
060 문화 및 관광	061 문화예술 063 체육 065 문화 및 관광일반	062 관광 064 문화재
070 환경보호	071 상하수도·수질 073 대기 075 해양	072 폐기물 074 자연 076 환경보호일반
080 사회복지	081 기초생활보장 084 보육·가족 및 여성 086 노동 088 주택	082 취약계층지원 085 노인·청소년 087 보훈 089 사회복지일반
090 보건	091 보건의료	093 식품의약안전
100 농림해양수산	101 농업·농촌 103 해양수산·어촌	102 임업·산촌
110 산업·중소기업	111 산업금융지원 113 무역 및 투자유치 115 에너지 및 자원개발	112 산업기술지원 114 산업진흥·고도화 116 산업·중소기업 일반
120 수송 및 교통	121 도로 124 해운·항만 126 대중교통·물류 등 기타	123 도시철도 125 항공·공항
140 국토 및 지역개발	141 수자원 143 산업단지	142 지역 및 도시
150 과학기술	151 기술개발 153 과학기술일반	152 과학기술연구지원
160 예비비	161 예비비	

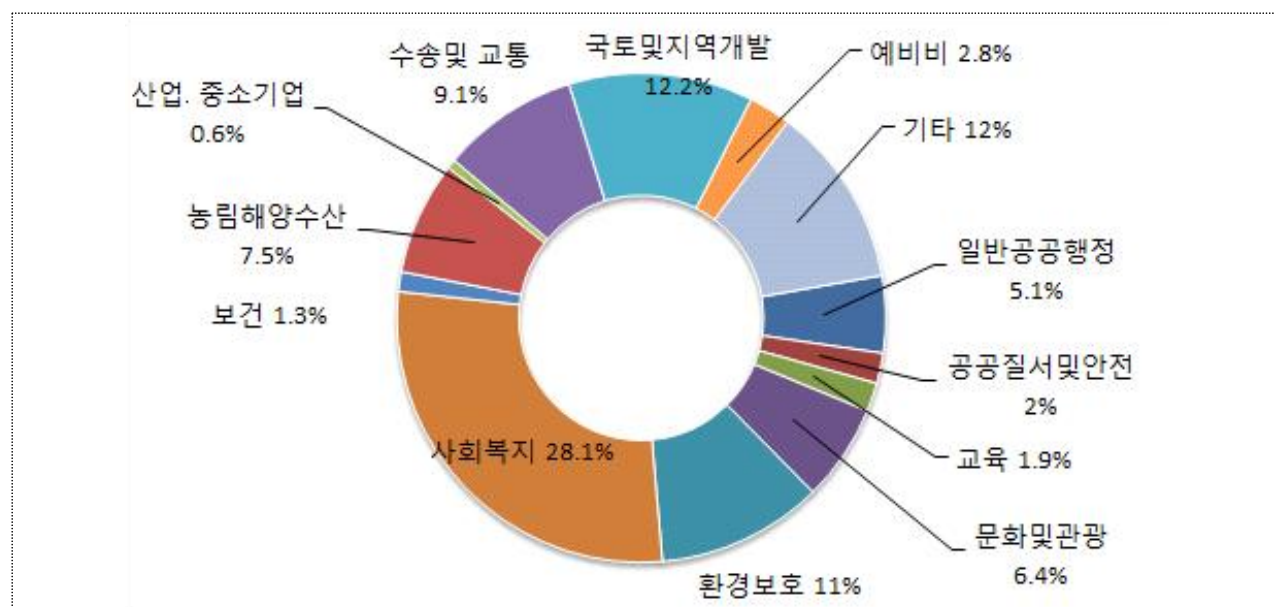
※ 행정운영경비는 기타(900) 분야로 처리

2 분야별 자원 배분표

(단위 : 백만원, %)

구 분	2019	2020	2021	2022	2023	합계	비중	연평균 신장률
합 계	1,548,001	1,623,598	1,696,024	1,660,885	1,661,537	8,190,045	100	1.8
일 반 공 공 행 정	66,692	84,331	83,634	89,917	91,870	416,444	5.1	8.3
공공질서및안전	27,655	31,623	31,260	33,535	36,045	160,118	2	6.8
교 육	28,423	36,341	30,615	31,250	31,925	158,554	1.9	2.9
문 화 및 관 광	88,302	102,391	134,513	107,784	90,111	523,101	6.4	0.5
환 경 보 호	176,157	175,798	178,009	179,808	194,496	904,268	11	2.5
사 회 복 지	395,391	430,717	457,736	496,696	522,056	2,302,595	28.1	7.2
보 건	20,923	21,650	22,019	22,543	22,846	109,981	1.3	2.2
농 립 해 양 수 산	108,131	130,371	130,230	119,348	122,340	610,420	7.5	3.1
산업 · 중소기업	7,779	13,154	11,397	10,119	10,509	52,958	0.6	7.8
수 송 및 교 통	125,969	151,250	151,791	155,295	163,031	747,336	9.1	6.7
국토및지역개발	259,026	195,486	196,071	128,587	86,902	866,073	12.2	△ 20.6
예 비 비	32,424	34,365	46,799	58,041	55,232	226,861	2.8	14.2
기 타	184,732	189,725	195,551	201,566	207,777	979,352	12	3

3 분야별 자원 분포도



II

분야별 정책방향 및 투자계획

010 일반공공행정 분야

□ 정책 및 투자방향

- 공감과 감동이 있는 양방향 소통행정 실현 및 민원서비스 제공
- 시민 중심의 선진 시정 구현 및 효율적 조직 관리
- 선제적이고 정확한 신뢰받는 시정홍보
- 의정활동 및 의회 운영지원
- 지방재정 확충 및 효율적 재정운영을 통한 투자재원 확충

□ 주요 투자사업 (기투자, 민자 재원 제외한 5년간 사업비)

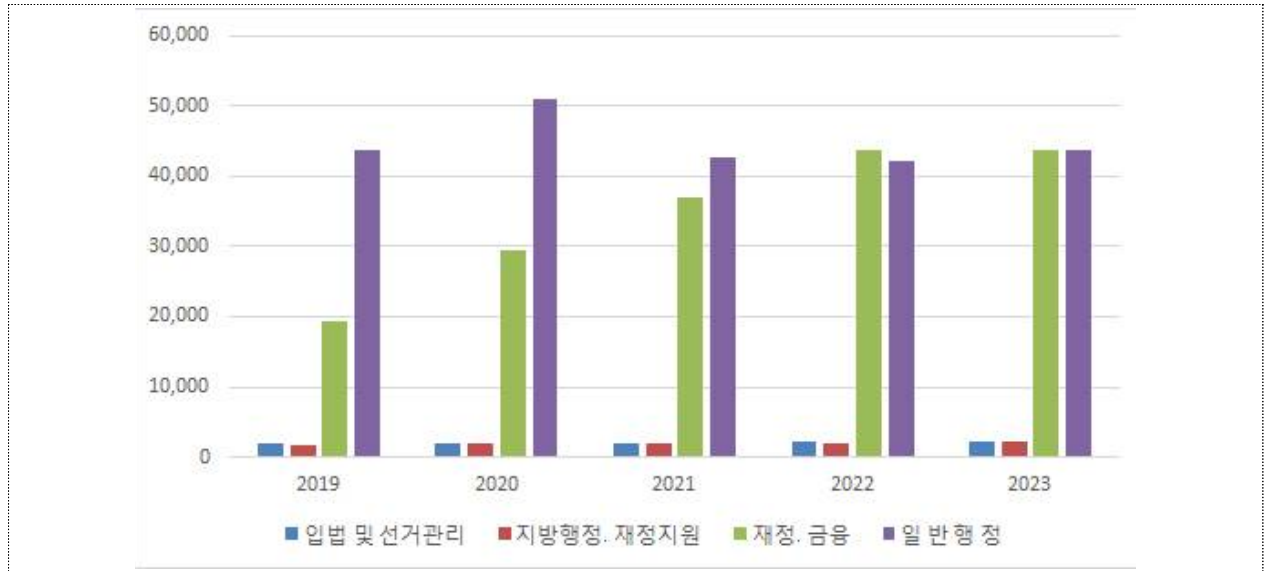
[일반행정]

- 영상 홍보 차량 신규 제작 및 운영 763백만원
- 여수 청소년해양교육원 건립 9,350백만원
- 화양면사무소 신축 923백만원
- 읍면청사 신축 및 내진보강 16,100백만원
- CCTV 통합관제 센터 운영 18,234백만원
- 시청 직장 어린이집 운영 6,662백만원
- 공영차량 유지관리 6,150백만원
- 맞춤형 복지제도 16,612백만원
- 시민의날 행사 매년 250백만원

□ 연도별 투자계획

(단위 : 백만원,%)

분야·부문명	2019	2020	2021	2022	2023	합계	비중
일반공공행정	66,692	84,331	83,634	89,917	91,870	416,444	5.1
입법 및 선거관리	1,918	1,980	2,044	2,110	2,178	10,231	0.1
지방행정·재정지원	1,796	1,934	1,988	2,044	2,103	9,864	0.1
재정·금융	19,256	29,431	36,903	43,652	43,779	173,021	2.1
일반행정	43,722	50,986	42,699	42,111	43,810	223,329	2.7



020 공공질서 및 안전 분야

□ 정책 및 투자방향

- 재난안전컨트롤기능 강화
- 자연재난 사전예방
- 산단안전관리 역량 강화

□ 주요 투자사업 (기투자, 민자 재원 제외한 5년간 사업비)

[재난방재·민방위]

- 여수산단 재난대응 통합 인프라 구축 3,000백만원
- 재난·재해 예방(그늘 막, 쿨링포그, 살수차 운영 등) 1,734백만원
- 자연재난 대비 풍수해보험 가입 및 홍보 438백만원

□ 연도별 투자계획

(단위 : 백만원, %)

분야·부문명	2019	2020	2021	2022	2023	합계	비중
공공질서 및 안전	27,655	31,623	31,260	33,535	36,045	160,118	2
재난방재·민방위	27,613	31,579	31,214	33,487	35,994	159,888	2
소 방	42	44	46	48	51	230	0



050 | 교육 분야

□ 정책 및 투자방향

- 지역 인재 양성 및 공교육 활성화
- 시민이 행복한 평생학습 도시조성
- 지역교육 선도모델 구축
- 학교 무상급식 및 친환경농산물 식재료지원

□ 주요 투자사업 (기투자, 민자 채원 제외한 5년간 사업비)

[유아 및 초중등교육]

- 4차 산업혁명 체험센터 건립 5,600백만원
- 전남대학교 국동캠퍼스(협동관) 리모델링 사업 5,000백만원
- 초중고교 교육경비 지원 50,611백만원
- 등하굣길 안전지킴이 지원 4,004백만원
- 중고생 진로진학 컨설팅 서비스 지원 강화 1,635백만원
- 인문인성 프로그램 운영 3,872백만원
- 진로진학 프로그램 운영 5,350백만원
- 청소년 진로체험 행복카드 지원 1,250백만원
- 학교 무상급식 지원 34,602백만원
- 학교급식 친환경농산물 식재료 지원 31,693백만원

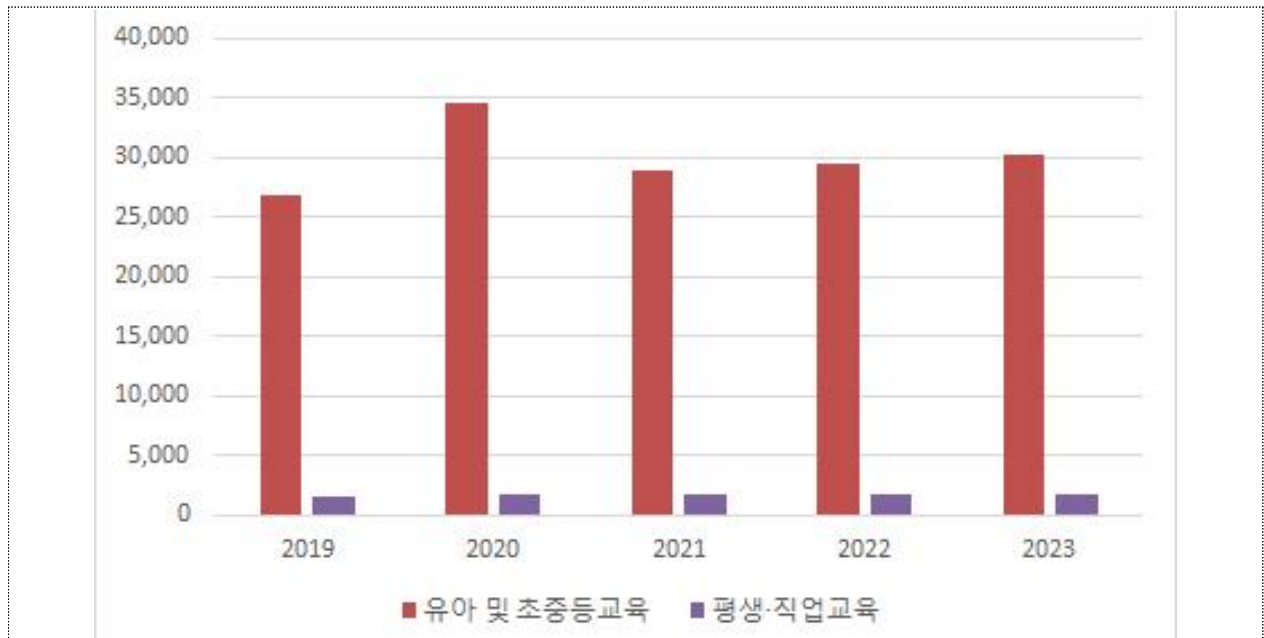
[평생·직업교육]

- 테크니션 스쿨 지원 1,472백만원
- 평생학습 프로그램 운영 1,128백만원
- 성인문해교육 780백만원
- 국제화 외국어 교육 운영 675백만원
- 사이버 외국어학습센터 운영 4,164백만원

연도별 투자계획

(단위 : 백만원,%)

분야·부문명	2019	2020	2021	2022	2023	합계	비중
교육	28,423	36,341	30,615	31,250	31,925	158,554	1.9
유아 및 초중등교육	26,828	34,632	28,864	29,475	30,125	149,923	1.8
평생·직업교육	1,595	1,709	1,751	1,776	1,801	8,631	0.1



060 | 문화 및 관광 분야

□ 정책 및 투자방향

- 품격있는 문화예술 활동지원
- 문화재 보존·정비 관리
- 책 읽는 문화 확산 공공도서관 건립
- 주민과 상생하는 관광도시 조성
- 경쟁력 있는 축제 육성
- 해양레저스포츠산업 육성 및 시민과 함께하는 체육활동 지원

□ 주요 투자사업 (기투자, 민자 재원 제외한 5년간 사업비)

[문화예술]

- 여수시립박물관 건립 20,040백만원
- 시민 및 진남문예회관 시설 개선 6,000백만원
- 여수시 이순신 도서관 건립 3,620백만원
- 도서관 시설 현대화 및 어린이 도서관 조성 25,224백만원
- 여수문화예술 브랜드 사업 시행 1,070백만원
- 여수밤바다 낭만버스킹 거리문화 공연 3,150백만원
- 여수국제아트페스티벌 매년 230백만원
- 여수음악제 매년 200백만원
- 여수거북선 축제 매년 850백만원
- 여수 밤바다 불꽃축제 매년 400백만원
- 여수 동동 북 축제 매년 200백만원

[관광]

- 국제 컨벤션센터 유치 지원 75,900백만원
- 돌산 향일암 권역 관광자원 종합 개발 12,000백만원
- 섬마을 너울길 조성 사업(여수 ~ 고흥 연륙·연도교 연계 섬 관광) · 10,000백만원
- 조·명 연합수군 테마 관광자원개발 5,660백만원
- 여자만 갯노을길 조성 7,600백만원

- 남해안 오션뷰 명소화 사업 4,300백만원
- 금오도 비렁길 활성화 사업 3,000백만원
- 가고싶은 섬 가꾸기 사업(낭도) 800백만원
- 가고싶은 섬 가꾸기 사업(손죽도) 2,400백만원

[체육]

- 진남테니스장 기능보강사업 3,800백만원
- 배드민턴 전용구장 건립 7,500백만원
- 인공암벽장 조성 1,000백만원
- 해양레저스포츠 교육 프로그램 운영 881백만원
- 스포츠강좌 이용권 지원 1,788백만원
- 여수전국 해양레저스포츠 대회 매년 100백만원
- 여수 오픈테니스대회 매년 100백만원

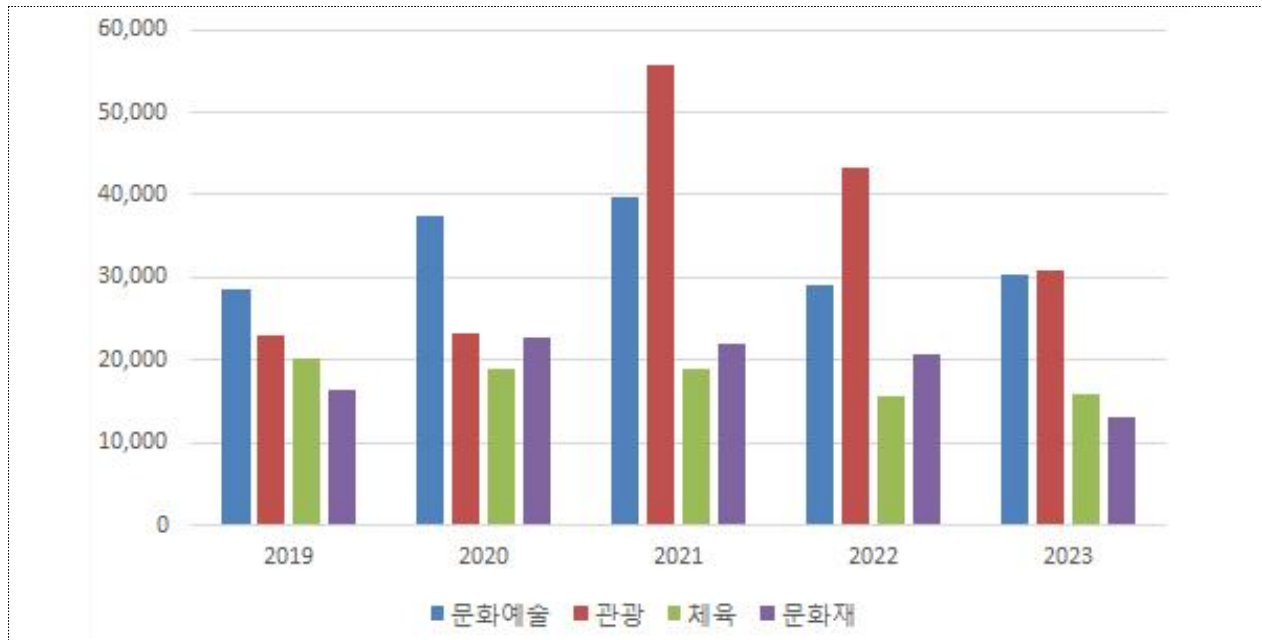
[문화재]

- 여수 선소 테마정원 조성 28,390백만원
- 여수석보 종합정비 21,400백만원
- 전라좌수영 동헌일원 복원사업 17,050백만원
- 진남관 보수 정비사업 5,730백만원

□ 연도별 투자계획

(단위 : 백만원,%)

분야·부문명		2019	2020	2021	2022	2023	합계	비중
문화 및 관광		88,302	102,391	134,513	107,784	90,111	523,101	6.4
문 화 예 술	문	28,605	37,423	39,780	29,087	30,221	165,117	2
	관	23,067	23,127	53,925	42,351	30,915	173,384	2.1
	체	20,242	19,045	18,953	15,740	15,817	89,798	1.1
	문	16,387	22,795	21,855	20,606	13,158	94,802	1.2



070 | 환경보호 분야

□ 정책 및 투자방향

- 누수방지 사업을 통한 유수율 향상
- 농어촌 급수취약지역 지방상수도 공급 확대
- 하수관로 정비 및 공공하수처리시설 효율적 운영 관리
- 대기환경 관리 및 저탄소 친환경생활 확산
- 시민과 함께하는 분리배출을 통한 자원순환사회 실현
- 생활폐기물의 신속한 처리로 안정적인 폐기물 처리기반 구축

□ 주요 투자사업 (기투자, 민자 재원 제외한 5년간 사업비)

[상하수도·수질]

- 둔덕학용 정수장 고도정수처리시설 설치 50,746백만원
- 유수율 제고를 위한 노후관 교체 52,200백만원
- 남면 도서지역 식수원 개발 12,300백만원
- 삼산면 등 도서지역 식수원 개발 7,402백만원
- 화정면 도서지역 지방상수도 확충 6,230백만원
- 돌산지역 수돗물 공급 안정화 대책 사업 9,200백만원

- 화양지구 농어촌 지방상수도 확충 4,140백만원
- 돌산 우두리 하수도 중점관리지역 정비사업 13,496백만원
- 도원사거리 일원 하수도정비 중점관리지역 정비사업 ... 33,700백만원
- 원도심 하수관거 정비공사 16,300백만원
- 연등천 차집관로 정비사업 3,600백만원
- 하수종말처리장 증설사업 5,286백만원
- 하수종말처리장 태양광 설치사업 3,630백만원

[폐기물]

- 삼산면 거문 농어촌 폐기물처리시설 신설 3,142백만원
- 음식물류 폐기물 RFID(무선인식 전자태그)방식 사업 1,000백만원
- 자원순환 실현을 위한 재활용 선별장 운영 2,819백만원
- 생활폐기물 소각시설 운영 27,625백만원
- 음식물자원화시설 운영 17,471백만원
- 농어촌폐기물 처리시설 운영 2,541백만원
- 슬레이트 처리 지원사업 2,318백만원

[대기]

- 천연가스자동차보급 2,136백만원
- 전기자동차 보급 26,145백만원
- 탄소포인트제 운영 890백만원
- 운행경유차 배출가스 저감사업 9,166백만원
- 미세먼지 저감대책 추진(살수차 임차, 마스크 보급등) 922백만원

[자연]

- 야생 동·식물 보호 930백만원
- 야생동물 피해예방사업 211백만원

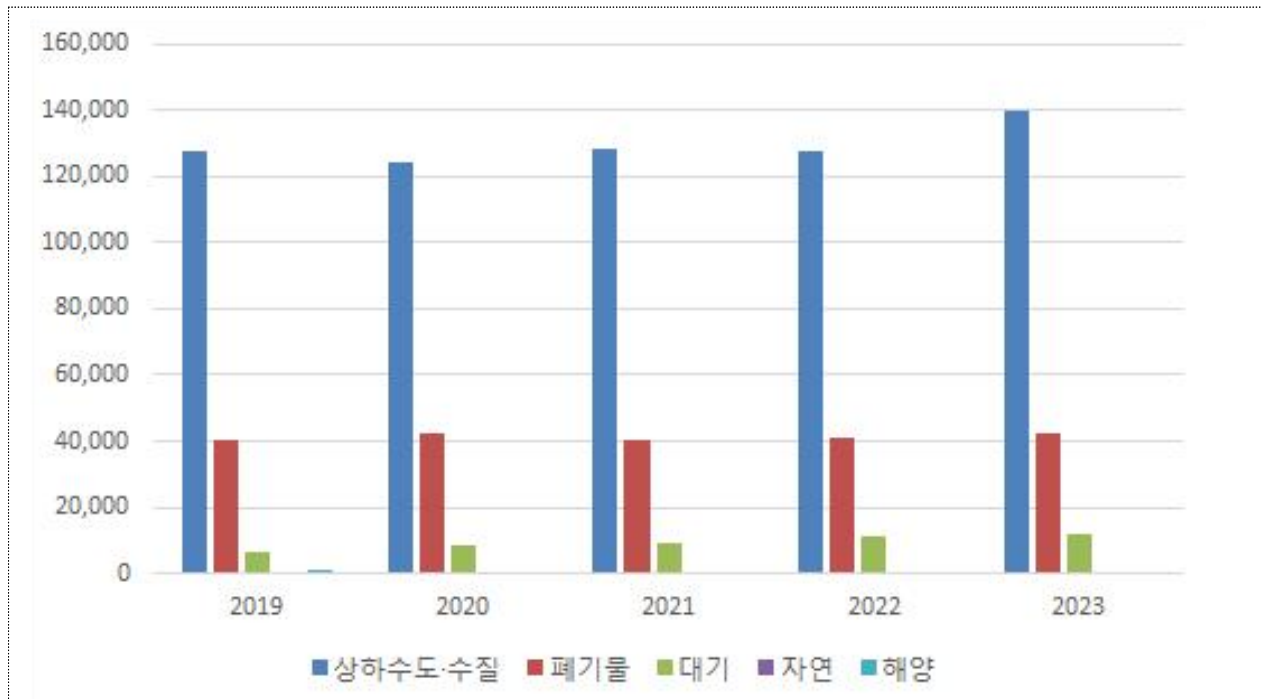
[해양]

- 신덕지구 연안정비사업 879백만원

연도별 투자계획

(단위 : 백만원,%)

분야·부문명	2019	2020	2021	2022	2023	합계	비중
환경보호	176,157	175,798	178,009	179,808	194,496	904,268	11
상하수도·수질	127,846	124,426	128,037	127,376	139,771	647,456	7.9
폐기물	40,534	42,594	40,220	40,906	42,551	206,805	2.5
대기	6,300	8,407	9,278	10,940	11,789	46,713	0.6
자연	272	287	290	290	290	1,428	0
해양	1,205	85	185	296	95	1,865	0



080 사회복지 분야

정책 및 투자방향

- 시민 중심의 지역사회보장실천 및 국가유공자 예우 강화
- 저소득주민 보장 강화 및 복지사각지대 해소
- 안전하고 활기찬 어르신 존중도시 조성
- 장애인과 가족 모두가 행복한 도시 실현
- 여성친화도시 도약 및 양성 평등사회 실현

- 부모가 안심하고 아이가 행복한 보육도시 조성
- 청년, 여성, 중장년, 노인층 맞춤형 일자리사업 창출
- 민간부문 연계한 일자리 확대 및 사회적경제기업 육성지원
- 쾌적하고 살기좋은 주거환경 조성

□ 주요 투자사업 (기투자, 민자 재원 제외한 5년간 사업비)

[기초생활보장]

- 기초생활보장 생급급여 지원 162,020백만원
- 양곡할인 사업 4,909백만원
- 읍면동 찾아가는 복지서비스 2,070백만원
- 가사·간병 방문지원사업 2,627백만원
- 저소득층 자립자산형성 지원을 위한 자활사업 추진 19,258백만원
- 저소득층 맞춤형 의료급여 지원 35,171백만원

[취약계층지원]

- 전남권역 재활병원 건립 39,000백만원
- 장애인 의료비지원 2,411백만원
- 장애인연금 급여 지급 47,871백만원
- 장애수당(기초, 차상위) 지급 8,788백만원
- 장애인 활동지원급여 지원 62,691백만원
- 중증장애인 활동보조 이용시간 확대 지원 9,960백만원
- 발달재활서비스 바우처 지원 4,758백만원
- 장애인 일자리 지원 8,182백만원
- 장애인 거주시설 운영 지원 22,123백만원
- 한센시설 운영지원 4,254백만원

[보육·가족 및 여성]

- 한부모가족자녀 양육비 등 지원 7,576백만원
- 경력단절여성 재취업 교육프로그램 강화 및 일자리 창출 .. 4,785백만원
- 야간·주말 거점형 긴급 다함께 돌봄서비스 확대 2,235백만원
- 다함께 돌봄사업 운영 571백만원

○ 영유아 보육료 지원	125,793백만원
○ 3~5세 누리과정 지원	81,274백만원
○ 가정양육수당 지원	37,424백만원
○ 보육교직원 인건비 지원	72,183백만원
○ 보육교직원 처우개선 지원	21,343백만원
○ 아동수당 지원	73,995백만원
○ 아이돌봄 지원	8,256백만원

[노인·청소년]

○ 어르신 여가활동 지원을 위한 노인복지관 확충	8,157백만원
○ 도서지역 어르신 대중목욕탕 이용권 지급	872백만원
○ 노인일자리 및 사회활동 지원	66,084백만원
○ 치매전담형 요양시설 확충	2,690백만원
○ 기초연금 지급	600,452백만원
○ 노인장기요양보험	51,903백만원
○ 경로식당 무료급식 지원	3,332백만원
○ 경로당 냉난방비 및 양곡비지원	5,753백만원
○ 공공청소년 수련시설 프로그램 운영 지원	3,369백만원
○ 청소년 방과후 아카데미 운영	2,490백만원
○ 청소년 쉼터 운영지원	2,251백만원

[노동]

○ 공공근로사업	14,000백만원
○ 지역공동체 일자리사업	2,373백만원
○ 청년 일자리 창출 - 청년몰 집중 육성	4,000백만원
○ 사회적기업 일자리 창출 사업	3,607백만원
○ 지역주도형 청년일자리사업	5,961백만원
○ 청년취업자 주거지원금 지원 사업	498백만원
○ 청년 행정 인턴제도 대폭 확대	3,060백만원
○ 마을공동체 만들기 육성	474백만원

[보훈]

- 국가보훈대상자에 대한 예우 및 지원 강화 14,561백만원

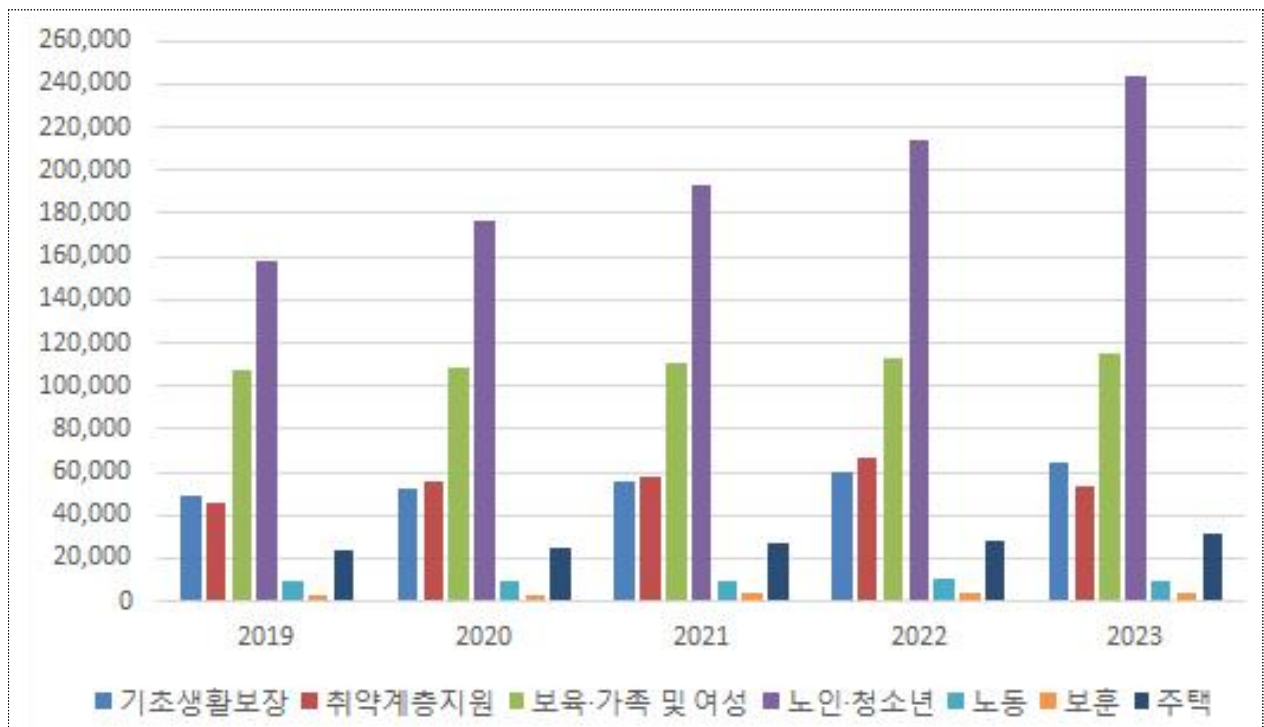
[주택]

- 주거급여 지원 87,181백만원
- 공동주택단지 지원 16,200백만원
- 빈집 정비 지원, 슬레이트 처리 지원 2,042백만원

연도별 투자계획

(단위 : 백만원,%)

분야·부문명	2019	2020	2021	2022	2023	합계	비중
사회복지	395,391	430,717	457,736	496,696	522,056	2,302,595	28.1
기초생활보장	48,629	52,091	56,003	60,269	64,922	281,914	3.4
취약계층지원	46,208	55,349	58,046	66,726	53,592	279,920	3.4
보육·가족 및 여성	107,497	108,953	111,131	113,122	115,402	556,106	6.8
노인·청소년	157,361	176,489	192,656	214,236	244,054	984,797	12
노동	9,445	9,924	9,802	10,181	9,640	48,991	0.6
보훈	2,912	3,241	3,520	3,523	3,526	16,721	0.2
주택	23,338	24,670	26,579	28,639	30,919	134,145	1.6



090 | 보건 분야

□ 정책 및 투자방향

- 공공보건의료 체계 강화 및 내실있는 감염병 관리
- 안전한 식품 등 먹을거리 관리로 시민 및 관광객 서비스 향상
- 건강 환경조성을 통한 예방중심의 건강관리체계 확립으로 건강도시 조성
- 생활밀착형 맞춤형 보건 의료서비스 제공으로 시민의 건강 생활 보장

□ 주요 투자사업 (기투자, 민자 재원 제외한 5년간 사업비)

[보건의료]

- 도서보건지소 물리치료실 운영 562백만원
- 감염병 매개체 방제를 위한 방역관리 강화 3,750백만원
- 고위험임산부 의료비지원 501백만원
- 난임부부지원 223백만원
- 기저귀 및 조제분유 지원 1,210백만원
- 출산장려금 지원 24,504백만원
- 산모·신생아 건강관리사 지원 10,686백만원
- 보건소 심뇌혈관 질환 예방관리사업 3,937백만원
- 암환자 의료비지원 1,726백만원
- 국가예방 접종사업 20,929백만원
- 치매치료관리비 지원 1,500백만원
- 치매안심센터 운영 5,844백만원
- 의료취약계층 방문건강관리 서비스 제공 2,430백만원

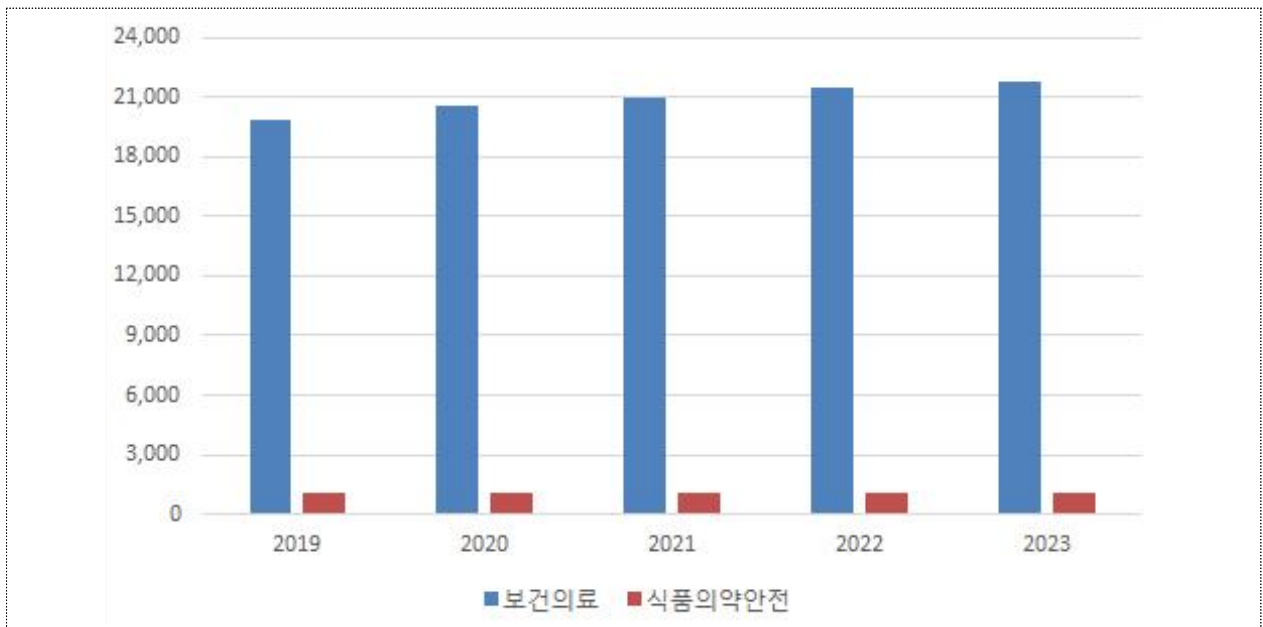
[식품의약안전]

- 여수시 음식 물가정보 공시 앱 서비스 제공 318백만원
- 식품접객업소 위생 및 친절 서비스 개선사업 추진 88백만원
- 여수 수산물 음식경연대회 매년 50백만원
- 어린이 급식관리지원센터 운영 2,500백만원

연도별 투자계획

(단위 : 백만원,%)

분야·부문명	2019	2020	2021	2022	2023	합계	비중
보 건	20,923	21,650	22,019	22,543	22,846	109,981	1.3
보 건 의 료	19,894	20,607	20,963	21,473	21,762	104,699	1.3
식 품 의 약 안 전	1,030	1,043	1,056	1,070	1,084	5,282	0.1



100 농림해양수산 분야

정책 및 투자방향

- 농업인의 삶의질 향상 및 FTA 대응 농업경쟁력 강화
- 핵심농업인력 양성을 통한 농업 경쟁력 강화
- 친환경 고부가가치 품목별 기술 경쟁력 제고
- 지역 농특산품 브랜드 농촌융복합 산업화로 경쟁력 강화
- 생활권 도시숲 조성 관리
- 수산업 경영안정과 유통관로 강화 및 안전한 수산물 공급
- 경쟁력있는 양식어업 육성
- 해양레저산업의 핵심 거점 육성
- 도서지역 주민복지 증진
- 어항의 체계적 관리를 통한 어민 소득 증진

□ 주요 투자사업(기투자, 민자 재원 제외한 5년간 사업비)

[농업·농촌]

○ 논 타작물 재배 지원 사업	2,768백만원
○ 여성농어업인 행복바우처 지원	1,032백만원
○ 친환경 유기농업 확대 추진	2,219백만원
○ 농업직불금(쌀·밭·조건불리)지원	18,684백만원
○ 친환경비료(유기질비료, 토양개량제) 지원	10,920백만원
○ 고품질 쌀 생산지원 사업	2,474백만원
○ 친환경 농산물 생산단지 조성	8,184백만원
○ 친환경 인증농가 지원	3,479백만원
○ 다목적 소형농기계 구입 지원	4,207백만원
○ 한우산업 및 축산농가 육성 지원	2,540백만원
○ 구제역·AI 가축방역 지원	4,882백만원
○ 저소득층 학생 우유급식 지원	2,811백만원
○ 노동 절감형 스마트 청년농업인 육성사업	168백만원
○ 농업발전 선도하는 농업전문 인재양성	1,832백만원
○ 유기농·고품질 쌀 생산 기술보급	1,512백만원
○ 부존자원 개발 및 특용작물 소득화 사업	953백만원
○ 농산물 가공유통센터 확대 및 판로 지원	5,759백만원
○ 여수 농수특산물 해외시장 판로개척 지원	720백만원
○ 명품 돌산갓·갓김치 생산기반 조성	2,398백만원

[임업·산촌]

○ 생태적 환경 조성을 위한 칩덩굴제거 추진	4,800백만원
○ 미평 봉화산 삼림욕장 무장애나눔길 조성	700백만원
○ 공공산림가꾸기	1,187백만원
○ 정책 숲가꾸기	6,511백만원
○ 조림사업	2,074백만원
○ 산림병해충 방제사업	2,258백만원
○ 산불 전문 예방진화대 운영	2,790백만원

[해양수산·어촌]

- 수산물 물류·가공시설 지원 4,560백만원
- 조건불리지역 수산직불금 지원 3,060백만원
- 친환경 에너지 절감장비 보급 1,800백만원
- 다목적 인양기 설치 지원 3,200백만원
- 양식어장 자동화시설장비(자동사료급이기) 지원 1,328백만원
- 연안어업 감척사업 11,629백만원
- 환경친화형 배합사료 시범지역 지원 13,640백만원
- 해상가두리 현대화 지원 1,980백만원
- 해양쓰레기 수거처리사업 8,970백만원
- 웅천 거점형 마리나항 개발 78,485백만원
- 웅천 원형마리나 해상계류장 시설 1,800백만원
- 지방어항 시설사업(서도항, 우학항) 4,897백만원
- 복합 다기능 부잔교 설치 3,951백만원
- 도서민 여객선 운임지원 11,550백만원
- 시민여객선 운임지원 3,750백만원

□ 연도별 투자계획

(단위 : 백만원,%)

분야·부문명	2019	2020	2021	2022	2023	합계	비중
농림해양수산	108,131	130,371	130,230	119,348	122,340	610,420	7.5
농업·농촌	20,338	20,042	20,346	20,225	21,066	102,017	1.2
임업·산촌	8,053	8,216	8,344	8,450	8,558	41,622	0.5
해양수산·어촌	79,740	102,113	101,540	90,673	92,715	466,781	5.7



110 | 산업·중소기업 분야

□ 정책 및 투자방향

- 참여와 상생의 지역경제 및 물가안정 대책
- 신재생에너지 보급 및 안전한 에너지 이용
- 지역 특성에 맞는 전통시장 환경 조성
- 미래 먹거리 확충을 위한 신산업 성장기반 조성

□ 주요 투자사업 (기투자, 민자 재원 제외한 5년간 사업비)

[산업진흥·고도화]

- 시장환경 개선사업 추진 5,841백만원
- 특성화시장 육성사업 1,723백만원

[에너지 및 자원개발]

- 서민층 가스안전장치 보급 625백만원
- 그린홈 2020호 보급사업 2096백만원
- 공동주택 소형태양광시설 보급 959백만원

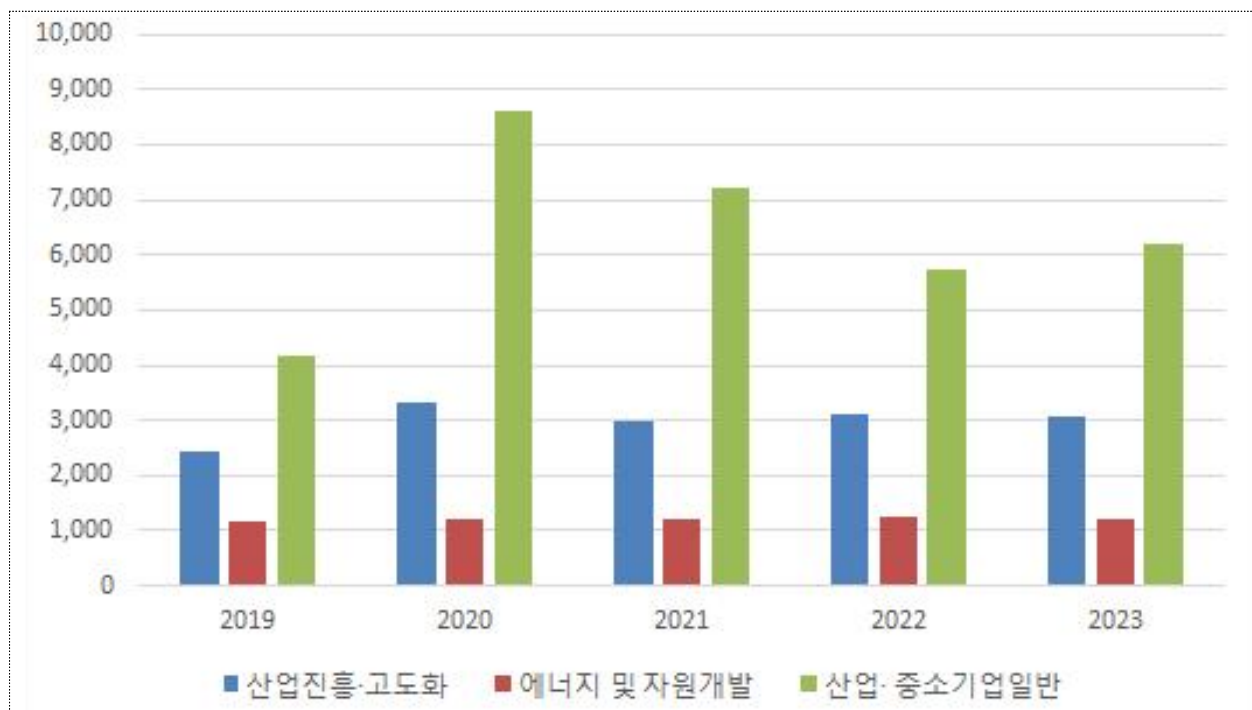
[산업·중소기업일반]

- 미래 신성장동력 CO2 부가가치 사업화 플랫폼 구축 1,070백만원
- 폐플라스틱 자원화를 위한 화학 신소재 개발 플랫폼 구축 5,000백만원
- 4차 산업(신산업) 인력 양성 및 지원센터 설립 2,200백만원
- 2019년 제18차 세계한상대회 개최 500백만원

연도별 투자계획

(단위 : 백만원,%)

분야·부문명	2019	2020	2021	2022	2023	합계	비중
산업·중소기업	7,779	13,154	11,397	10,119	10,509	52,958	0.6
산업진흥·고도화	2,432	3,324	2,990	3,133	3,066	14,946	0.2
에너지 및 자원개발	1,163	1,198	1,194	1,231	1,228	6,013	0.1
산업·중소기업일반	4,184	8,632	7,213	5,755	6,214	31,999	0.4



120 | 수송 및 교통 분야

□ 정책 및 투자방향

- 내부 도로망 확충으로 주민 삶의 질 향상
- 계획적인 도로관리 및 신속한 정비
- 시민참여 대중교통 체계 구축
- 도심권 공영주차장 확충
- 항만 친수시설 조성 및 기능 활성화

□ 주요 투자사업(기투자, 민자 재원 제외한 5년간 사업비)

[도로]

- 웅천~소호 도로개설 51,164백만원
- 돌산 백초~거북선대교 우회도로 개설 4,300백만원
- 오천동 주민생활 도로개설 2,200백만원
- 동문동주민센터~자산교 도로개설 6,820백만원
- 돌산읍 예교~덕곡 도로개설 6,000백만원
- 만홍동 마래2터널 우회도로 개설 7,940백만원
- 전라좌수영 동헌 외곽도로 개설 1,970백만원
- 광무동 4통 도시계획도로 개설 1,600백만원
- 율촌교차로~연화마을 도로 확장 11,990백만원
- 서교동 중앙교회~다락카페 소방도로 개설 6,000백만원
- 상세동~원봉두 시도11호선 개설 4,200백만원
- 소라면 봉두~상봉 시도25호선 개설 2,600백만원
- 화양면 나진~분재마을 농어촌도로 개설 2,500백만원
- 국도17호선 돌산 진모지구~남면 화태대교 입구 자전거도로 개설 2,500백만원
- 경도해양관광단지 진입도로 건설 15,387백만원

[대중교통·물류 등 기타]

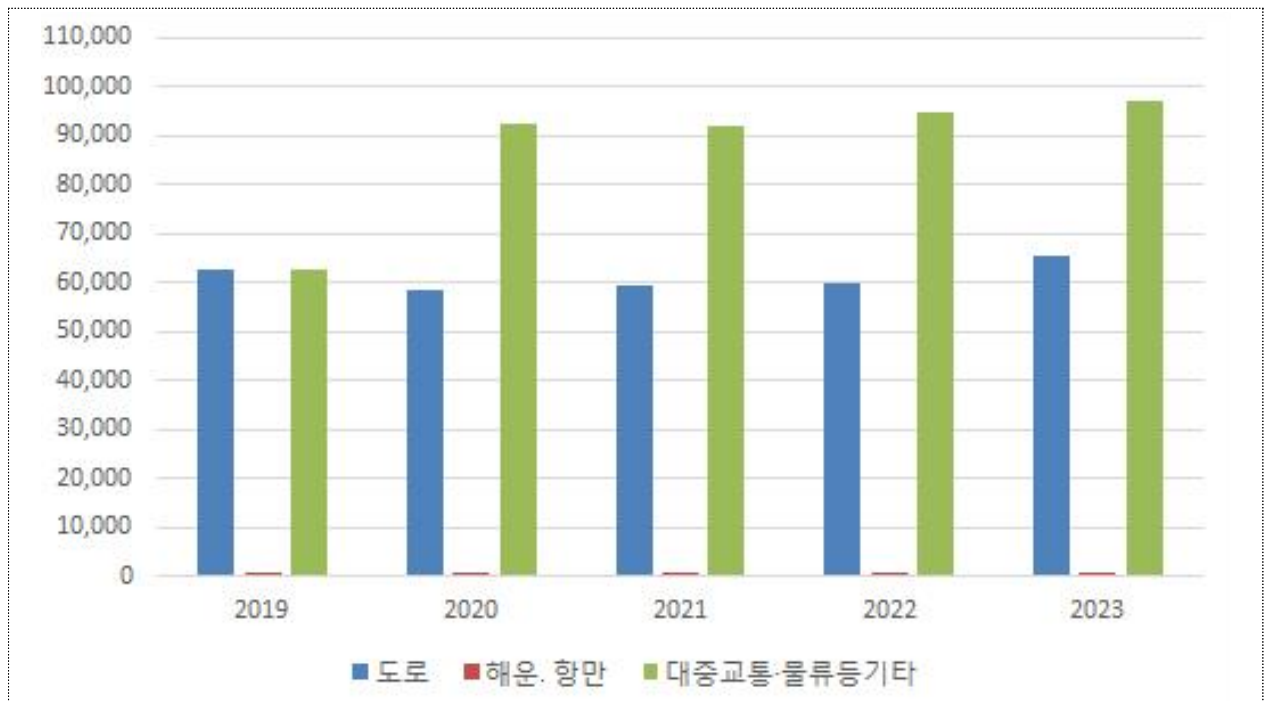
- 신기동 공영주차장 조성 5,600백만원
- 여수수산시장 주변 공영주차장 신축 2,500백만원

- 지능형교통체계(ITS) 운영관리 및 고도화 8,132백만원
- 운수업계 운영지원 56,314백만원
- 운수업계 유가보조금 지원 167,805백만원

연도별 투자계획

(단위 : 백만원,%)

분야·부문명	2019	2020	2021	2022	2023	합계	비중
수송 및 교통	125,969	151,250	151,791	155,295	163,031	747,336	9.1
도로	62,598	58,353	59,453	59,940	65,230	305,573	3.7
해운 · 항만	676	589	603	617	632	3,117	0
대중교통·물류등기타	62,695	92,308	91,735	94,738	97,170	438,646	5.4



140 | 국토 및 지역개발 분야

□ 정책 및 투자방향

- 계획적 체계적 도시관리
- 자연친화형 하천관리
- 소규모 주민숙원사업 및 주민편익시설 확충
- 지역자원을 활용한 도시재생 추진
- 계획적인 도로관리 및 신속한 정비
- 아름다운 명품공원 조성
- 지역·산단의 상생발전으로 기업하기 좋은 도시건설
- 자연 친화적 택지 조성 및 공급
- 국가산단 연관단지 조성

□ 주요 투자사업

[수자원]

- 자연친화형 연등천 정비사업 4,509백만원
- 연등천 재해예방사업 23,600백만원
- 소하천(계동, 용수) 정비사업 7,135백만원

[지역 및 도시]

- 문수주택단지 도로개설사업 12,127백만원
- 문수지구 도시재생 뉴딜사업 16,800백만원
- 자산공원 주변 환경개선 사업 8,300백만원
- 소제지구 택지개발 사업 120,686백만원
- 남산공원 조성사업 20,600백만원
- 안산공원 조성사업 2,050백만원
- 도시숲 조성(명품가로수길) 3,000백만원
- 국가산업단지 내 미세먼지 차단숲 조성 2,000백만원
- 공원 워터 쿨링 쉼터 조성 3,150백만원
- 아이나래 놀이터 조성 4,000백만원

- 전라선 옛 철길공원 조성 17,200백만원
- 제4차 도서종합개발사업(2018년~2027년) 추진 183,394백만원

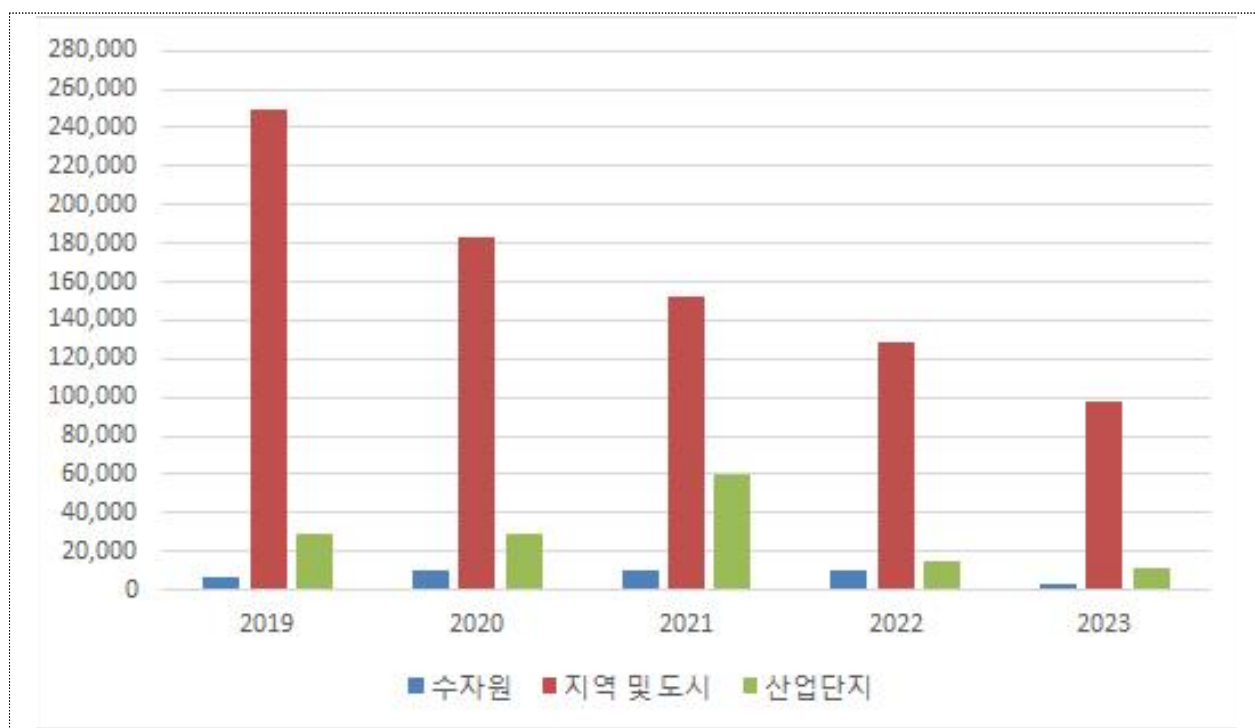
[산업단지]

- 오천산업단지 재생사업 추진 18,294백만원
- 여수국가산단 중흥2지구 산업단지 조성 10,000백만원
- 석유화학 후방산업 산단조성 50,350백만원

연도별 투자계획

(단위 : 백만원,%)

분야·부문명	2019	2020	2021	2022	2023	합계	비중
국토 및 지역개발	285,423	221,883	222,468	154,984	113,299	998,057	12.2
수 자 원	6,534	9,820	10,150	10,480	3,510	40,494	0.5
지 역 및 도 시	249,232	183,426	152,811	129,114	97,933	812,516	9.9
산 업 단 지	29,656	28,637	59,507	15,390	11,856	145,046	1.8

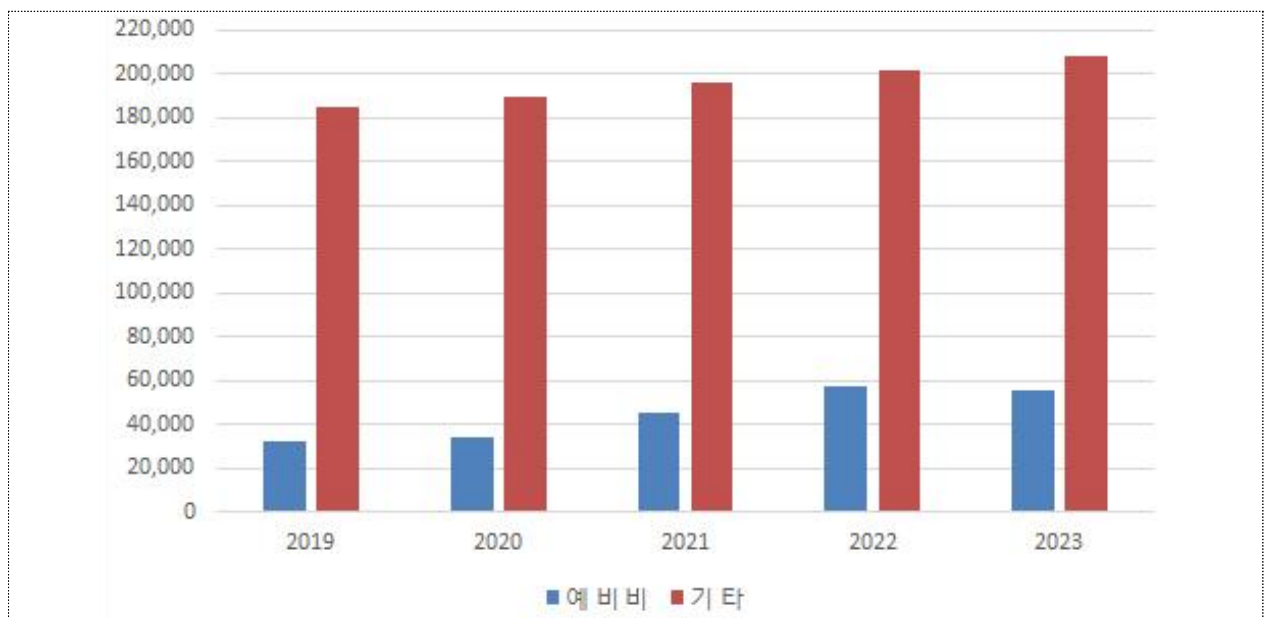


160 | 예비비 및 기타

연도별 투자계획

(단위 : 백만원,%)

분야·부문명	2019	2020	2021	2022	2023	합계	비중
예 비 비	32,424	34,365	46,799	58,041	55,232	226,861	2.8
기 타	184,732	189,725	195,551	201,566	207,777	979,352	12



제 5 장

부문별 현황(총괄)

Ⅰ. 중기지방재정계획(2019~2023)

부문별 현황(총괄)

중기지방재정계획(2019 ~ 2023) 부문별 현황(총괄)

회계구분 : 일반회계 + 특별회계 + 기금

분 야 : 전체

부 문 : 전체

(단위 : 백만원)

분야부문별	건수	비율	재원	총사업비	기투자	연 도 별 투 자 계 획						향 후
						소 계	2019	2020	2021	2022	2023	
합 계	420	100.0	계	9,374,111	490,196	8,190,045	1,548,001	1,623,598	1,696,024	1,660,885	1,661,537	693,870
			의무	5,349,835	241,430	4,977,524	868,679	971,214	1,036,797	1,042,583	1,058,251	130,880
			재량	4,024,277	248,766	3,212,521	679,322	652,383	659,227	618,302	603,286	562,990
			국고보조금	1,904,448	62,285	1,832,273	298,493	367,528	386,138	382,080	398,034	9,890
			균특보조금	409,224	51,420	280,060	56,362	60,005	60,366	53,831	49,496	77,744
			기금보조금	71,546	630	70,916	13,871	13,744	14,091	13,998	15,211	0
			시도비	451,797	9,990	429,325	74,639	78,920	89,953	89,976	95,837	12,482
			시군구비	6,537,096	365,871	5,577,471	1,104,637	1,103,401	1,145,476	1,121,000	1,102,958	593,754
			지방채	0	0	0	0	0	0	0	0	0
			(채무부담)	0	0	0	0	0	0	0	0	0
			(민자 등)	636,058	27,150	608,908	14,541	54,481	77,720	136,319	325,847	0
(010) 일반공공행정	29	5.1	계	427,714	11,270	416,444	66,692	84,331	83,634	89,917	91,870	0
			의무	59,577	7,350	52,227	8,201	17,751	8,598	8,735	8,942	0
			재량	368,137	3,920	364,217	58,492	66,579	75,036	81,182	82,928	0
			국고보조금	11,153	5,145	6,008	250	4,913	270	282	294	0
			균특보조금	0	0	0	0	0	0	0	0	0
			기금보조금	0	0	0	0	0	0	0	0	0
			시도비	3,106	1,103	2,004	203	1,212	216	185	187	0
			시군구비	413,455	5,023	408,432	66,239	78,206	83,148	89,450	91,389	0
			지방채	0	0	0	0	0	0	0	0	0
			(채무부담)	0	0	0	0	0	0	0	0	0
			(민자 등)	0	0	0	0	0	0	0	0	0
(011) 입법및선거관리	2	0.1	계	10,231	0	10,231	1,918	1,980	2,044	2,110	2,178	0
			의무	7,818	0	7,818	1,464	1,512	1,562	1,614	1,667	0

중기지방재정계획(2019 ~ 2023) 부문별 현황(총괄)

회계구분 : 일반회계 + 특별회계 + 기금

분 야 : 전체

부 문 : 전체

(단위 : 백만원)

분야부문별	건수	비율	재원	총사업비	기투자	연 도 별 투 자 계 획						향 후
						소 계	2019	2020	2021	2022	2023	
(014) 재정·금융			균특보조금	0	0	0	0	0	0	0	0	0
			기금보조금	0	0	0	0	0	0	0	0	0
			시도비	45	0	45	9	9	9	9	9	0
			시군구비	172,976	0	172,976	19,247	29,422	36,894	43,643	43,770	0
			지방채	0	0	0	0	0	0	0	0	0
			(채무부담)	0	0	0	0	0	0	0	0	0
			(민자 등)	0	0	0	0	0	0	0	0	0
(016) 일반행정	26	2.7	계	234,599	11,270	223,329	43,722	50,986	42,699	42,111	43,810	0
			의무	49,592	7,350	42,242	6,344	15,827	6,604	6,668	6,799	0
			재량	185,007	3,920	181,087	37,379	35,159	36,095	35,443	37,011	0
			국고보조금	10,107	5,145	4,962	60	4,715	61	62	64	0
			균특보조금	0	0	0	0	0	0	0	0	0
			기금보조금	0	0	0	0	0	0	0	0	0
			시도비	3,061	1,103	1,959	194	1,203	207	176	178	0
			시군구비	221,430	5,023	216,408	43,467	45,069	42,431	41,872	43,568	0
			지방채	0	0	0	0	0	0	0	0	0
			(채무부담)	0	0	0	0	0	0	0	0	0
			(민자 등)	0	0	0	0	0	0	0	0	0
(020) 공공질서및안전	3	2.0	계	160,118	0	160,118	27,655	31,623	31,260	33,535	36,045	0
			의무	17,231	0	17,231	3,243	3,374	3,467	3,524	3,623	0
			재량	142,887	0	142,887	24,412	28,249	27,793	30,012	32,421	0
			국고보조금	288	0	288	58	58	58	58	58	0
			균특보조금	0	0	0	0	0	0	0	0	0
			기금보조금	0	0	0	0	0	0	0	0	0

중기지방재정계획(2019 ~ 2023) 부문별 현황(총괄)

회계구분 : 일반회계 + 특별회계 + 기금

분 야 : 전체

부 문 : 전체

(단위 : 백만원)

분야부문별	건수	비율	재원	총사업비	기투자	연 도 별 투 자 계 획						향 후
						소 계	2019	2020	2021	2022	2023	
(020) 공공질서및안전			시도비	280	0	280	56	56	56	56	56	0
			시군구비	159,550	0	159,550	27,541	31,509	31,147	33,422	35,931	0
			지방채	0	0	0	0	0	0	0	0	0
			(채무부담)	0	0	0	0	0	0	0	0	0
			(민자 등)	0	0	0	0	0	0	0	0	0
(025) 재난방재·민방위	3	2.0	계	159,888	0	159,888	27,613	31,579	31,214	33,487	35,994	0
			의무	17,231	0	17,231	3,243	3,374	3,467	3,524	3,623	0
			재량	142,657	0	142,657	24,371	28,205	27,747	29,963	32,371	0
			국고보조금	288	0	288	58	58	58	58	58	0
			균특보조금	0	0	0	0	0	0	0	0	0
			기금보조금	0	0	0	0	0	0	0	0	0
			시도비	280	0	280	56	56	56	56	56	0
			시군구비	159,320	0	159,320	27,500	31,466	31,101	33,373	35,880	0
			지방채	0	0	0	0	0	0	0	0	0
			(채무부담)	0	0	0	0	0	0	0	0	0
			(민자 등)	0	0	0	0	0	0	0	0	0
	0	0.0	계	230	0	230	42	44	46	48	51	0
			의무	0	0	0	0	0	0	0	0	0
			재량	230	0	230	42	44	46	48	51	0
			국고보조금	0	0	0	0	0	0	0	0	0
			균특보조금	0	0	0	0	0	0	0	0	0
			기금보조금	0	0	0	0	0	0	0	0	0
			시도비	0	0	0	0	0	0	0	0	0
			시군구비	230	0	230	42	44	46	48	51	0
(026) 소방			계	230	0	230	42	44	46	48	51	0
			의무	0	0	0	0	0	0	0	0	0
			재량	230	0	230	42	44	46	48	51	0
			국고보조금	0	0	0	0	0	0	0	0	0
			균특보조금	0	0	0	0	0	0	0	0	0
			기금보조금	0	0	0	0	0	0	0	0	0
			시도비	0	0	0	0	0	0	0	0	0
			시군구비	230	0	230	42	44	46	48	51	0

중기지방재정계획(2019 ~ 2023) 부문별 현황(총괄)

회계구분 : 일반회계 + 특별회계 + 기금

분 야 : 전체

부 문 : 전체

(단위 : 백만원)

분야부문별	건수	비율	재원	총사업비	기투자	연 도 별 투 자 계 획						향 후
						소 계	2019	2020	2021	2022	2023	
(026) 소방			지방채	0	0	0	0	0	0	0	0	0
			(채무부담)	0	0	0	0	0	0	0	0	0
			(민자 등)	0	0	0	0	0	0	0	0	0
(050) 교육	9	1.9	계	158,554	0	158,554	28,423	36,341	30,615	31,250	31,925	0
			의무	37,158	0	37,158	6,879	7,201	7,441	7,690	7,947	0
			재량	121,396	0	121,396	21,544	29,140	23,174	23,560	23,978	0
			국고보조금	558	0	558	76	120	120	120	120	0
			균특보조금	0	0	0	0	0	0	0	0	0
			기금보조금	0	0	0	0	0	0	0	0	0
			시도비	9,102	0	9,102	1,688	1,760	1,821	1,884	1,949	0
			시군구비	148,894	0	148,894	26,659	34,460	28,673	29,246	29,856	0
			지방채	0	0	0	0	0	0	0	0	0
			(채무부담)	0	0	0	0	0	0	0	0	0
			(민자 등)	0	0	0	0	0	0	0	0	0
(051) 유아및초중등교육	8	1.8	계	149,923	0	149,923	26,828	34,632	28,864	29,475	30,125	0
			의무	36,378	0	36,378	6,723	7,045	7,285	7,534	7,791	0
			재량	113,545	0	113,545	20,105	27,587	21,579	21,941	22,334	0
			국고보조금	405	0	405	45	90	90	90	90	0
			균특보조금	0	0	0	0	0	0	0	0	0
			기금보조금	0	0	0	0	0	0	0	0	0
			시도비	9,102	0	9,102	1,688	1,760	1,821	1,884	1,949	0
			시군구비	140,416	0	140,416	25,095	32,781	26,953	27,501	28,086	0
			지방채	0	0	0	0	0	0	0	0	0
			(채무부담)	0	0	0	0	0	0	0	0	0

중기지방재정계획(2019 ~ 2023) 부문별 현황(총괄)

회계구분 : 일반회계 + 특별회계 + 기금

분 야 : 전체

부 문 : 전체

(단위 : 백만원)

분야부문별	건수	비율	재원	총사업비	기투자	연 도 별 투 자 계 획						향 후
						소 계	2019	2020	2021	2022	2023	
(051) 유아및초중등교육			(민자 등)	0	0	0	0	0	0	0	0	0
(053) 평생·직업교육	1	0.1	계	8,631	0	8,631	1,595	1,709	1,751	1,776	1,801	0
			의무	780	0	780	156	156	156	156	156	0
			재량	7,851	0	7,851	1,439	1,553	1,595	1,619	1,645	0
			국고보조금	152	0	152	30	30	30	30	30	0
			균특보조금	0	0	0	0	0	0	0	0	0
			기금보조금	0	0	0	0	0	0	0	0	0
			시도비	0	0	0	0	0	0	0	0	0
			시군구비	8,479	0	8,479	1,564	1,679	1,721	1,745	1,770	0
			지방채	0	0	0	0	0	0	0	0	0
			(채무부담)	0	0	0	0	0	0	0	0	0
			(민자 등)	0	0	0	0	0	0	0	0	0
(060) 문화및관광	60	6.4	계	594,190	53,390	523,101	88,302	102,391	134,513	107,784	90,111	17,700
			의무	352,594	50,200	284,695	36,420	50,231	82,908	66,727	48,409	17,700
			재량	241,596	3,190	238,406	51,881	52,160	51,605	41,057	41,703	0
			국고보조금	103,255	7,190	86,175	7,371	13,149	29,533	19,769	16,352	9,890
			균특보조금	57,525	8,020	49,505	7,125	12,980	14,305	9,550	5,545	0
			기금보조금	9,821	630	9,191	1,893	1,943	1,982	1,680	1,693	0
			시도비	40,344	3,354	34,226	3,301	3,314	11,075	8,603	7,933	2,764
			시군구비	383,246	34,196	344,004	68,612	71,006	77,618	68,181	58,587	5,046
			지방채	0	0	0	0	0	0	0	0	0
			(채무부담)	0	0	0	0	0	0	0	0	0
			(민자 등)	1,337	0	1,337	1,112	112	112	0	0	0
(061) 문화예술	21	2.0	계	191,781	20,665	165,117	28,605	37,423	39,780	29,087	30,221	6,000

중기지방재정계획(2019 ~ 2023) 부문별 현황(총괄)

회계구분 : 일반회계 + 특별회계 + 기금

분 야 : 전체

부 문 : 전체

(단위 : 백만원)

분야부문별	건수	비율	재원	총사업비	기투자	연 도 별 투 자 계 획						향 후
						소 계	2019	2020	2021	2022	2023	
(061) 문화예술			의무	72,542	17,475	49,068	5,098	9,372	11,874	11,226	11,498	6,000
			재량	119,239	3,190	116,049	23,507	28,051	27,907	17,861	18,724	0
			국고보조금	16,511	0	13,511	279	4,168	5,678	1,688	1,698	3,000
			균특보조금	16,250	5,650	10,600	1,600	2,600	3,680	0	2,720	0
			기금보조금	4,738	0	4,738	877	965	965	965	965	0
			시도비	4,634	0	3,134	169	179	929	929	929	1,500
			시군구비	149,648	15,015	133,133	25,680	29,511	28,528	25,505	23,909	1,500
			지방채	0	0	0	0	0	0	0	0	0
			(채무부담)	0	0	0	0	0	0	0	0	0
			(민자 등)	1,000	0	1,000	1,000	0	0	0	0	0
(062) 관광	18	2.2	계	186,549	13,165	173,384	23,067	23,127	53,925	42,351	30,915	0
			의무	138,484	13,165	125,319	10,746	13,213	44,761	33,789	22,809	0
			재량	48,065	0	48,065	12,322	9,913	9,163	8,562	8,105	0
			국고보조금	38,000	0	38,000	0	1,000	15,000	11,000	11,000	0
			균특보조금	23,650	2,370	21,280	4,050	5,230	6,500	5,500	0	0
			기금보조금	1,973	630	1,343	431	383	385	71	73	0
			시도비	23,671	2,400	21,271	910	945	7,905	5,755	5,755	0
			시군구비	99,255	7,765	91,490	17,676	15,569	24,135	20,024	14,086	0
			지방채	0	0	0	0	0	0	0	0	0
			(채무부담)	0	0	0	0	0	0	0	0	0
			(민자 등)	0	0	0	0	0	0	0	0	0
(063) 체육	14	1.1	계	90,198	400	89,798	20,242	19,045	18,953	15,740	15,817	0
			의무	21,496	400	21,096	5,666	5,827	5,512	2,034	2,057	0
			재량	68,702	0	68,702	14,576	13,218	13,441	13,706	13,761	0

중기지방재정계획(2019 ~ 2023) 부문별 현황(총괄)

회계구분 : 일반회계 + 특별회계 + 기금

분 야 : 전체

부 문 : 전체

(단위 : 백만원)

분야부문별	건수	비율	재원	총사업비	기투자	연 도 별 투 자 계 획						향 후
						소 계	2019	2020	2021	2022	2023	
(063) 체육			국고보조금	198	0	198	38	39	40	40	41	0
			균특보조금	3,450	0	3,450	1,200	1,200	1,050	0	0	0
			기금보조금	2,582	0	2,582	480	490	527	537	548	0
			시도비	796	0	796	205	146	147	148	149	0
			시군구비	83,173	400	82,773	18,318	17,170	17,189	15,015	15,080	0
			지방채	0	0	0	0	0	0	0	0	0
			(채무부담)	0	0	0	0	0	0	0	0	0
			(민자 등)	0	0	0	0	0	0	0	0	0
(064) 문화재	7	1.2	계	125,662	19,160	94,802	16,387	22,795	21,855	20,606	13,158	11,700
			의무	120,072	19,160	89,212	14,911	21,818	20,761	19,678	12,045	11,700
			재량	5,589	0	5,589	1,476	977	1,094	929	1,113	0
			국고보조금	48,546	7,190	34,466	7,055	7,942	8,815	7,041	3,613	6,890
			균특보조금	14,175	0	14,175	275	3,950	3,075	4,050	2,825	0
			기금보조금	527	0	527	104	104	105	106	107	0
			시도비	11,244	954	9,026	2,016	2,043	2,094	1,772	1,101	1,264
			시군구비	51,170	11,016	36,608	6,938	8,756	7,765	7,638	5,511	3,546
			지방채	0	0	0	0	0	0	0	0	0
			(채무부담)	0	0	0	0	0	0	0	0	0
			(민자 등)	337	0	337	112	112	112	0	0	0
(070) 환경보호	45	11.0	계	1,003,516	99,248	904,268	176,157	175,798	178,009	179,808	194,496	0
			의무	437,982	98,798	339,184	76,392	58,445	62,093	59,285	82,968	0
			재량	565,534	450	565,084	99,765	117,352	115,916	120,523	111,528	0
			국고보조금	173,931	38,267	135,664	26,962	25,474	31,012	27,486	24,730	0
			균특보조금	82,287	10,439	71,848	15,751	13,025	13,250	13,250	16,572	0

중기지방재정계획(2019 ~ 2023) 부문별 현황(총괄)

회계구분 : 일반회계 + 특별회계 + 기금

분 야 : 전체

부 문 : 전체

(단위 : 백만원)

분야부문별	건수	비율	재원	총사업비	기투자	연 도 별 투 자 계 획						향 후
						소 계	2019	2020	2021	2022	2023	
(070) 환경보호			기금보조금	1,000	0	1,000	0	0	0	0	1,000	0
			시도비	5,430	1,042	4,388	2,003	712	536	570	567	0
			시군구비	740,868	49,500	691,368	131,440	136,587	133,211	138,503	151,627	0
			지방채	0	0	0	0	0	0	0	0	0
			(채무부담)	0	0	0	0	0	0	0	0	0
			(민자 등)	0	0	0	0	0	0	0	0	0
(071) 상하수도·수질	34	7.9	계	743,756	96,300	647,456	127,846	124,426	128,037	127,376	139,771	0
			의무	383,361	96,300	287,061	68,353	47,038	52,687	48,138	70,844	0
			재량	360,395	0	360,395	59,493	77,387	75,350	79,238	68,927	0
			국고보조금	149,554	38,067	111,487	23,823	20,080	26,590	22,144	18,850	0
			균특보조금	80,622	9,134	71,488	15,391	13,025	13,250	13,250	16,572	0
			기금보조금	0	0	0	0	0	0	0	0	0
			시도비	2,757	1,042	1,715	1,486	219	3	3	3	0
			시군구비	510,824	48,057	462,767	87,146	91,102	88,194	91,979	104,346	0
			지방채	0	0	0	0	0	0	0	0	0
			(채무부담)	0	0	0	0	0	0	0	0	0
			(민자 등)	0	0	0	0	0	0	0	0	0
(072) 폐기물	8	2.5	계	206,805	0	206,805	40,534	42,594	40,220	40,906	42,551	0
			의무	8,865	0	8,865	1,713	3,984	1,019	1,056	1,094	0
			재량	197,940	0	197,940	38,821	38,610	39,201	39,850	41,458	0
			국고보조금	3,104	0	3,104	513	1,757	267	278	289	0
			균특보조금	0	0	0	0	0	0	0	0	0
			기금보조금	1,000	0	1,000	0	0	0	0	1,000	0
			시도비	351	0	351	124	53	56	58	60	0

중기지방재정계획(2019 ~ 2023) 부문별 현황(총괄)

회계구분 : 일반회계 + 특별회계 + 기금

분 야 : 전체

부 문 : 전체

(단위 : 백만원)

분야부문별	건수	비율	재원	총사업비	기투자	연 도 별 투 자 계 획						향 후
						소 계	2019	2020	2021	2022	2023	
(074) 자연			(채무부담)	0	0	0	0	0	0	0	0	0
			(민자 등)	0	0	0	0	0	0	0	0	0
(075) 해양	1	0.0	계	3,963	2,098	1,865	1,205	85	185	296	95	0
			의무	2,977	2,098	879	879	0	0	0	0	0
			재량	986	0	986	326	85	185	296	95	0
			국고보조금	0	0	0	0	0	0	0	0	0
			균특보조금	1,665	1,305	360	360	0	0	0	0	0
			기금보조금	0	0	0	0	0	0	0	0	0
			시도비	0	0	0	0	0	0	0	0	0
			시군구비	2,298	793	1,505	845	85	185	296	95	0
			지방채	0	0	0	0	0	0	0	0	0
			(채무부담)	0	0	0	0	0	0	0	0	0
			(민자 등)	0	0	0	0	0	0	0	0	0
(080) 사회복지	82	28.1	계	2,320,068	17,472	2,302,595	395,391	430,717	457,736	496,696	522,056	0
			의무	2,179,752	14,072	2,165,680	368,356	401,204	430,800	470,256	495,062	0
			재량	140,316	3,400	136,916	27,034	29,512	26,936	26,440	26,993	0
			국고보조금	1,279,225	3,935	1,275,290	213,176	234,989	255,077	274,842	297,207	0
			균특보조금	11,757	0	11,757	2,208	2,276	2,348	2,423	2,502	0
			기금보조금	21,629	0	21,629	4,213	4,244	4,332	4,374	4,466	0
			시도비	318,641	369	318,272	56,257	59,598	62,513	66,080	73,825	0
			시군구비	688,816	13,169	675,647	119,538	129,610	133,466	148,977	144,056	0
			지방채	0	0	0	0	0	0	0	0	0
			(채무부담)	0	0	0	0	0	0	0	0	0
			(민자 등)	22,404	11,650	10,754	5,178	5,243	170	163	0	0

중기지방재정계획(2019 ~ 2023) 부문별 현황(총괄)

회계구분 : 일반회계 + 특별회계 + 기금

분 야 : 전체

부 문 : 전체

(단위 : 백만원)

분야부문별	건수	비율	재원	총사업비	기투자	연 도 별 투 자 계 획						향 후
						소 계	2019	2020	2021	2022	2023	
(081) 기초생활보장	13	3.4	계	281,914	0	281,914	48,629	52,091	56,003	60,269	64,922	0
			의무	275,991	0	275,991	47,411	50,938	54,835	59,085	63,722	0
			재량	5,923	0	5,923	1,219	1,152	1,168	1,184	1,200	0
			국고보조금	184,220	0	184,220	31,132	33,709	36,566	39,694	43,120	0
			균특보조금	7,016	0	7,016	1,371	1,387	1,403	1,419	1,435	0
			기금보조금	0	0	0	0	0	0	0	0	0
			시도비	23,269	0	23,269	3,942	4,263	4,619	5,009	5,436	0
			시군구비	67,409	0	67,409	12,184	12,732	13,415	14,147	14,931	0
			지방채	0	0	0	0	0	0	0	0	0
			(채무부담)	0	0	0	0	0	0	0	0	0
			(민자 등)	0	0	0	0	0	0	0	0	0
(082) 취약계층지원	14	3.4	계	280,920	1,000	279,920	46,208	55,349	58,046	66,726	53,592	0
			의무	278,128	1,000	277,128	45,666	54,788	57,484	66,162	53,027	0
			재량	2,792	0	2,792	542	560	562	563	565	0
			국고보조금	132,169	500	131,669	22,344	26,999	28,478	27,069	26,779	0
			균특보조금	0	0	0	0	0	0	0	0	0
			기금보조금	0	0	0	0	0	0	0	0	0
			시도비	33,851	0	33,851	5,809	6,779	7,136	7,415	6,712	0
			시군구비	114,900	500	114,400	18,055	21,570	22,432	32,242	20,100	0
			지방채	0	0	0	0	0	0	0	0	0
			(채무부담)	0	0	0	0	0	0	0	0	0
			(민자 등)	0	0	0	0	0	0	0	0	0
(084) 보육·가족및여성	25	6.8	계	557,206	1,100	556,106	107,497	108,953	111,131	113,122	115,402	0
			의무	531,499	1,100	530,399	102,037	103,972	106,047	108,087	110,255	0

중기지방재정계획(2019 ~ 2023) 부문별 현황(총괄)

회계구분 : 일반회계 + 특별회계 + 기금

분 야 : 전체

부 문 : 전체

(단위 : 백만원)

분야부문별	건수	비율	재원	총사업비	기투자	연 도 별 투 자 계 획						향 후
						소 계	2019	2020	2021	2022	2023	
(084) 보육·가족및여성			재량	25,707	0	25,707	5,460	4,981	5,084	5,035	5,147	0
			국고보조금	232,100	260	231,840	44,630	45,480	46,349	47,237	48,144	0
			균특보조금	0	0	0	0	0	0	0	0	0
			기금보조금	16,387	0	16,387	3,192	3,209	3,284	3,313	3,390	0
			시도비	168,145	130	168,015	32,265	32,909	33,592	34,268	34,981	0
			시군구비	140,573	710	139,863	27,410	27,355	27,906	28,305	28,888	0
			지방채	0	0	0	0	0	0	0	0	0
			(채무부담)	0	0	0	0	0	0	0	0	0
			(민자 등)	1,500	1,500	0	0	0	0	0	0	0
	19	12.0	계	994,517	9,720	984,797	157,361	176,489	192,656	214,236	244,054	0
			의무	948,259	9,720	938,539	148,603	164,612	183,852	205,991	235,481	0
			재량	46,259	0	46,259	8,758	11,877	8,804	8,245	8,574	0
			국고보조금	642,406	2,000	640,406	100,517	112,646	126,295	142,075	158,873	0
			균특보조금	0	0	0	0	0	0	0	0	0
			기금보조금	5,241	0	5,241	1,021	1,034	1,048	1,062	1,076	0
			시도비	74,693	0	74,693	11,037	12,267	13,583	15,153	22,652	0
			시군구비	272,177	7,720	264,457	44,787	50,542	51,729	55,947	61,452	0
			지방채	0	0	0	0	0	0	0	0	0
			(채무부담)	0	0	0	0	0	0	0	0	0
			(민자 등)	354	0	354	78	93	70	113	0	0
(086) 노동	7	0.6	계	51,244	2,252	48,991	9,445	9,924	9,802	10,181	9,640	0
			의무	43,418	2,252	41,166	7,832	8,417	8,265	8,612	8,040	0
			재량	7,826	0	7,826	1,612	1,507	1,537	1,568	1,601	0
			국고보조금	7,757	1,175	6,582	1,356	1,635	1,418	1,201	971	0

중기지방재정계획(2019 ~ 2023) 부문별 현황(총괄)

회계구분 : 일반회계 + 특별회계 + 기금

분 야 : 전체

부 문 : 전체

(단위 : 백만원)

분야부문별	건수	비율	재원	총사업비	기투자	연 도 별 투 자 계 획						향 후
						소 계	2019	2020	2021	2022	2023	
(088) 주택			시도비	12,614	0	12,614	2,157	2,323	2,505	2,705	2,925	0
			시군구비	44,358	3,400	40,958	7,984	7,827	8,103	8,369	8,675	0
			지방채	0	0	0	0	0	0	0	0	0
			(채무부담)	0	0	0	0	0	0	0	0	0
			(민자 등)	20,000	10,000	10,000	5,000	5,000	0	0	0	0
(090) 보건	11	1.3	계	109,981	0	109,981	20,923	21,650	22,019	22,543	22,846	0
			의무	91,624	0	91,624	17,283	17,999	18,317	18,787	19,237	0
			재량	18,357	0	18,357	3,640	3,650	3,702	3,755	3,609	0
			국고보조금	4,408	0	4,408	699	929	900	912	969	0
			균특보조금	2,245	0	2,245	449	449	449	449	449	0
			기금보조금	23,793	0	23,793	4,472	4,627	4,761	4,899	5,034	0
			시도비	6,142	0	6,142	1,169	1,245	1,225	1,240	1,263	0
			시군구비	73,392	0	73,392	14,134	14,400	14,684	15,042	15,132	0
			지방채	0	0	0	0	0	0	0	0	0
			(채무부담)	0	0	0	0	0	0	0	0	0
			(민자 등)	0	0	0	0	0	0	0	0	0
(091) 보건의료	10	1.3	계	104,699	0	104,699	19,894	20,607	20,963	21,473	21,762	0
			의무	88,874	0	88,874	16,734	17,450	17,767	18,237	18,686	0
			재량	15,825	0	15,825	3,160	3,157	3,196	3,236	3,076	0
			국고보조금	3,057	0	3,057	428	659	630	642	698	0
			균특보조금	2,245	0	2,245	449	449	449	449	449	0
			기금보조금	23,793	0	23,793	4,472	4,627	4,761	4,899	5,034	0
			시도비	5,419	0	5,419	1,025	1,101	1,080	1,095	1,118	0
			시군구비	70,186	0	70,186	13,519	13,772	14,043	14,388	14,463	0

중기지방재정계획(2019 ~ 2023) 부문별 현황(총괄)

회계구분 : 일반회계 + 특별회계 + 기금

분 야 : 전체

부 문 : 전체

(단위 : 백만원)

분야부문별	건수	비율	재원	총사업비	기투자	연 도 별 투 자 계 획						향 후
						소 계	2019	2020	2021	2022	2023	
(100) 농림해양수산			(민자 등)	32,530	0	32,530	6,589	6,444	6,444	6,499	6,554	0
(101) 농업·농촌	13	1.2	계	102,017	0	102,017	20,338	20,042	20,346	20,225	21,066	0
			의무	75,617	0	75,617	15,190	14,913	15,195	14,936	15,383	0
			재량	26,400	0	26,400	5,148	5,128	5,151	5,289	5,683	0
			국고보조금	28,389	0	28,389	5,810	5,607	5,627	5,567	5,778	0
			균특보조금	1,575	0	1,575	125	400	400	300	350	0
			기금보조금	3,738	0	3,738	717	721	782	785	733	0
			시도비	6,123	0	6,123	1,171	1,208	1,249	1,223	1,272	0
			시군구비	62,192	0	62,192	12,515	12,105	12,289	12,350	12,933	0
			지방채	0	0	0	0	0	0	0	0	0
			(채무부담)	0	0	0	0	0	0	0	0	0
			(민자 등)	1,680	0	1,680	195	355	355	360	415	0
(102) 임업·산촌	9	0.5	계	41,622	0	41,622	8,053	8,216	8,344	8,450	8,558	0
			의무	26,811	0	26,811	5,105	5,368	5,402	5,464	5,471	0
			재량	14,811	0	14,811	2,948	2,848	2,942	2,986	3,087	0
			국고보조금	11,653	0	11,653	2,182	2,351	2,362	2,374	2,384	0
			균특보조금	3,324	0	3,324	602	677	678	683	683	0
			기금보조금	0	0	0	0	0	0	0	0	0
			시도비	3,229	0	3,229	619	644	649	659	659	0
			시군구비	23,415	0	23,415	4,651	4,544	4,654	4,735	4,831	0
			지방채	0	0	0	0	0	0	0	0	0
			(채무부담)	0	0	0	0	0	0	0	0	0
			(민자 등)	0	0	0	0	0	0	0	0	0
(103) 해양수산·어촌	27	5.7	계	479,241	12,460	466,781	79,740	102,113	101,540	90,673	92,715	0

중기지방재정계획(2019 ~ 2023) 부문별 현황(총괄)

회계구분 : 일반회계 + 특별회계 + 기금

분 야 : 전체

부 문 : 전체

(단위 : 백만원)

분야부문별	건수	비율	재원	총사업비	기투자	연 도 별 투 자 계 획						향 후
						소 계	2019	2020	2021	2022	2023	
(103) 해양수산·어촌			의무	406,150	12,460	393,690	68,508	91,011	91,374	80,438	62,359	0
			재량	73,091	0	73,091	11,232	11,102	10,165	10,235	30,356	0
			국고보조금	225,776	4,163	221,613	38,607	63,989	42,550	37,995	38,472	0
			균특보조금	29,581	5,000	24,581	5,773	5,062	5,482	4,082	4,182	0
			기금보조금	0	0	0	0	0	0	0	0	0
			시도비	10,707	0	10,707	2,130	2,130	2,163	2,138	2,146	0
			시군구비	213,176	3,297	209,880	33,230	30,932	51,344	46,458	47,915	0
			지방채	0	0	0	0	0	0	0	0	0
			(채무부담)	0	0	0	0	0	0	0	0	0
			(민자 등)	30,850	0	30,850	6,394	6,089	6,089	6,139	6,139	0
(110) 산업·중소기업	10	0.6	계	58,568	5,610	52,958	7,779	13,154	11,397	10,119	10,509	0
			의무	40,990	2,500	38,490	4,990	10,699	8,194	7,066	7,540	0
			재량	17,578	3,110	14,468	2,789	2,455	3,203	3,053	2,969	0
			국고보조금	4,394	0	4,394	598	1,336	820	820	820	0
			균특보조금	0	0	0	0	0	0	0	0	0
			기금보조금	6,439	0	6,439	1,267	1,277	1,288	1,299	1,309	0
			시도비	1,942	0	1,942	567	327	338	349	361	0
			시군구비	45,792	5,610	40,182	5,347	10,214	8,952	7,651	8,019	0
			지방채	0	0	0	0	0	0	0	0	0
			(채무부담)	0	0	0	0	0	0	0	0	0
			(민자 등)	649	0	649	83	206	120	120	120	0
(114) 산업진흥·고도화	2	0.2	계	15,126	180	14,946	2,432	3,324	2,990	3,133	3,066	0
			의무	11,479	0	11,479	1,853	2,971	2,207	2,218	2,229	0
			재량	3,647	180	3,467	579	353	783	915	837	0

중기지방재정계획(2019 ~ 2023) 부문별 현황(총괄)

회계구분 : 일반회계 + 특별회계 + 기금

분 야 : 전체

부 문 : 전체

(단위 : 백만원)

분야부문별	건수	비율	재원	총사업비	기투자	연 도 별 투 자 계 획						향 후
						소 계	2019	2020	2021	2022	2023	
(114) 산업진흥·고도화			국고보조금	3,894	0	3,894	498	1,236	720	720	720	0
			균특보조금	0	0	0	0	0	0	0	0	0
			기금보조금	6,138	0	6,138	1,206	1,217	1,227	1,238	1,249	0
			시도비	0	0	0	0	0	0	0	0	0
			시군구비	5,094	180	4,914	728	871	1,043	1,175	1,097	0
			지방채	0	0	0	0	0	0	0	0	0
			(채무부담)	0	0	0	0	0	0	0	0	0
			(민자 등)	649	0	649	83	206	120	120	120	0
(115) 에너지및자원개발	0	0.1	계	6,013	0	6,013	1,163	1,198	1,194	1,231	1,228	0
			의무	3,448	0	3,448	657	673	689	706	723	0
			재량	2,565	0	2,565	505	525	505	525	505	0
			국고보조금	500	0	500	100	100	100	100	100	0
			균특보조금	0	0	0	0	0	0	0	0	0
			기금보조금	302	0	302	60	60	60	60	60	0
			시도비	805	0	805	152	156	161	165	170	0
			시군구비	4,407	0	4,407	850	881	873	905	898	0
			지방채	0	0	0	0	0	0	0	0	0
			(채무부담)	0	0	0	0	0	0	0	0	0
			(민자 등)	0	0	0	0	0	0	0	0	0
(116) 산업·중소기업일반	8	0.4	계	37,429	5,430	31,999	4,184	8,632	7,213	5,755	6,214	0
			의무	26,063	2,500	23,563	2,479	7,055	5,298	4,142	4,588	0
			재량	11,366	2,930	8,436	1,705	1,577	1,915	1,613	1,626	0
			국고보조금	0	0	0	0	0	0	0	0	0
			균특보조금	0	0	0	0	0	0	0	0	0

중기지방재정계획(2019 ~ 2023) 부문별 현황(총괄)

회계구분 : 일반회계 + 특별회계 + 기금

분 야 : 전체

부 문 : 전체

(단위 : 백만원)

분야부문별	건수	비율	재원	총사업비	기투자	연 도 별 투 자 계 획						향 후
						소 계	2019	2020	2021	2022	2023	
(116) 산업·중소기업일반			기금보조금	0	0	0	0	0	0	0	0	0
			시도비	1,137	0	1,137	415	171	177	184	190	0
			시군구비	36,291	5,430	30,861	3,769	8,461	7,036	5,571	6,024	0
			지방채	0	0	0	0	0	0	0	0	0
			(채무부담)	0	0	0	0	0	0	0	0	0
			(민자 등)	0	0	0	0	0	0	0	0	0
(120) 수송및교통	67	9.1	계	1,278,662	64,035	747,336	125,969	151,250	151,791	155,295	163,031	467,290
			의무	321,510	12,815	308,695	53,502	66,707	62,584	63,284	62,618	0
			재량	957,151	51,220	438,641	72,466	84,543	89,207	92,011	100,413	467,290
			국고보조금	7,867	3,245	4,622	958	690	1,391	1,192	393	0
			균특보조금	13,800	1,750	12,050	1,050	4,100	2,300	2,300	2,300	0
			기금보조금	0	0	0	0	0	0	0	0	0
			시도비	10,174	1,761	8,413	1,720	1,627	1,658	1,689	1,719	0
			시군구비	1,246,821	57,280	722,251	122,240	144,834	146,443	150,115	158,619	467,290
			지방채	0	0	0	0	0	0	0	0	0
			(채무부담)	0	0	0	0	0	0	0	0	0
			(민자 등)	0	0	0	0	0	0	0	0	0
(121) 도로	47	3.7	계	820,383	47,520	305,573	62,598	58,353	59,453	59,940	65,230	467,290
			의무	21,381	0	21,381	4,237	5,489	4,074	4,076	3,505	0
			재량	799,002	47,520	284,192	58,361	52,864	55,379	55,864	61,725	467,290
			국고보조금	210	0	210	40	41	42	43	44	0
			균특보조금	0	0	0	0	0	0	0	0	0
			기금보조금	0	0	0	0	0	0	0	0	0
			시도비	78	0	78	27	12	13	13	13	0

중기지방재정계획(2019 ~ 2023) 부문별 현황(총괄)

회계구분 : 일반회계 + 특별회계 + 기금

분 야 : 전체

부 문 : 전체

(단위 : 백만원)

분야부문별	건수	비율	재원	총사업비	기투자	연 도 별 투 자 계 획						향 후
						소 계	2019	2020	2021	2022	2023	
(121) 도로			시군구비	820,095	47,520	305,285	62,531	58,300	59,398	59,884	65,172	467,290
			지방채	0	0	0	0	0	0	0	0	0
			(채무부담)	0	0	0	0	0	0	0	0	0
			(민자 등)	0	0	0	0	0	0	0	0	0
	(124) 해운·항만	0.0	계	3,117	0	3,117	676	589	603	617	632	0
			의무	0	0	0	0	0	0	0	0	0
			재량	3,117	0	3,117	676	589	603	617	632	0
			국고보조금	0	0	0	0	0	0	0	0	0
			균특보조금	0	0	0	0	0	0	0	0	0
			기금보조금	0	0	0	0	0	0	0	0	0
			시도비	0	0	0	0	0	0	0	0	0
			시군구비	3,117	0	3,117	676	589	603	617	632	0
			지방채	0	0	0	0	0	0	0	0	0
			(채무부담)	0	0	0	0	0	0	0	0	0
			(민자 등)	0	0	0	0	0	0	0	0	0
	(126) 대중교통·물류등기타	5.4	계	455,161	16,515	438,646	62,695	92,308	91,735	94,738	97,170	0
			의무	300,129	12,815	287,314	49,265	61,218	58,510	59,208	59,113	0
			재량	155,032	3,700	151,332	13,430	31,090	33,226	35,530	38,057	0
			국고보조금	7,657	3,245	4,412	918	649	1,349	1,149	349	0
			균특보조금	13,800	1,750	12,050	1,050	4,100	2,300	2,300	2,300	0
			기금보조금	0	0	0	0	0	0	0	0	0
			시도비	10,096	1,761	8,336	1,694	1,615	1,645	1,676	1,706	0
			시군구비	423,608	9,760	413,848	59,033	85,944	86,442	89,614	92,815	0
			지방채	0	0	0	0	0	0	0	0	0

중기지방재정계획(2019 ~ 2023) 부문별 현황(총괄)

회계구분 : 일반회계 + 특별회계 + 기금

분 야 : 전체

부 문 : 전체

(단위 : 백만원)

분야부문별	건수	비율	재원	총사업비	기투자	연 도 별 투 자 계 획						향 후
						소 계	2019	2020	2021	2022	2023	
(142) 지역맞도시	48	9.9	계	1,135,701	130,304	812,516	249,232	183,426	152,811	129,114	97,933	192,880
			의무	345,031	37,628	210,222	33,062	46,248	52,365	43,256	35,292	97,180
			재량	790,670	92,676	602,294	216,170	137,178	100,446	85,858	62,641	95,700
			국고보조금	40,721	340	40,381	464	11,118	13,593	7,818	7,388	0
			균특보조금	187,263	26,211	83,308	20,361	16,386	15,554	15,444	15,563	77,744
			기금보조금	1,110	0	1,110	590	130	130	130	130	0
			시도비	30,057	2,362	17,976	2,814	3,378	4,734	3,531	3,520	9,718
			시군구비	876,550	101,391	669,741	225,004	152,415	118,800	102,191	71,332	105,418
			지방채	0	0	0	0	0	0	0	0	0
			(채무부담)	0	0	0	0	0	0	0	0	0
			(민자 등)	110,389	15,500	94,889	1,579	38,476	15,874	24,537	14,423	0
(143) 산업단지	4	1.8	계	257,452	96,406	145,046	29,656	28,637	59,507	15,390	11,856	16,000
			의무	46,572	5,606	24,966	772	4,350	4,850	4,850	10,144	16,000
			재량	210,880	90,800	120,080	28,884	24,287	54,657	10,540	1,712	0
			국고보조금	8,700	0	8,700	500	2,000	2,000	2,000	2,200	0
			균특보조금	500	0	500	100	100	100	100	100	0
			기금보조금	605	0	605	65	135	135	135	135	0
			시도비	0	0	0	0	0	0	0	0	0
			시군구비	247,647	96,406	135,241	28,992	26,402	57,272	13,155	9,421	16,000
			지방채	0	0	0	0	0	0	0	0	0
			(채무부담)	0	0	0	0	0	0	0	0	0
			(민자 등)	468,750	0	468,750	0	4,000	55,000	105,000	304,750	0
(160) 예비비	0	2.7	계	226,861	0	226,861	32,424	34,365	46,799	58,041	55,232	0
			의무	0	0	0	0	0	0	0	0	0

중기지방재정계획(2019 ~ 2023) 부문별 현황(총괄)

회계구분 : 일반회계 + 특별회계 + 기금

분 야 : 전체

부 문 : 전체

(단위 : 백만원)

분야부문별	건수	비율	재원	총사업비	기투자	연 도 별 투 자 계 획						향 후
						소 계	2019	2020	2021	2022	2023	
(160) 예비비			재량	226,861	0	226,861	32,424	34,365	46,799	58,041	55,232	0
			국고보조금	0	0	0	0	0	0	0	0	0
			균특보조금	0	0	0	0	0	0	0	0	0
			기금보조금	0	0	0	0	0	0	0	0	0
			시도비	0	0	0	0	0	0	0	0	0
			시군구비	226,861	0	226,861	32,424	34,365	46,799	58,041	55,232	0
			지방채	0	0	0	0	0	0	0	0	0
			(채무부담)	0	0	0	0	0	0	0	0	0
			(민자 등)	0	0	0	0	0	0	0	0	0
(161) 예비비	0	2.7	계	226,861	0	226,861	32,424	34,365	46,799	58,041	55,232	0
			의무	0	0	0	0	0	0	0	0	0
			재량	226,861	0	226,861	32,424	34,365	46,799	58,041	55,232	0
			국고보조금	0	0	0	0	0	0	0	0	0
			균특보조금	0	0	0	0	0	0	0	0	0
			기금보조금	0	0	0	0	0	0	0	0	0
			시도비	0	0	0	0	0	0	0	0	0
			시군구비	226,861	0	226,861	32,424	34,365	46,799	58,041	55,232	0
			지방채	0	0	0	0	0	0	0	0	0
			(채무부담)	0	0	0	0	0	0	0	0	0
			(민자 등)	0	0	0	0	0	0	0	0	0
(900) 기타	0	12.0	계	979,352	0	979,352	184,732	189,725	195,551	201,566	207,777	0
			의무	896,099	0	896,099	168,140	173,413	179,006	184,785	190,755	0
			재량	83,253	0	83,253	16,592	16,312	16,545	16,781	17,022	0
			국고보조금	4,129	0	4,129	783	804	825	847	869	0

중기지방재정계획(2019 ~ 2023) 부문별 현황(총괄)

회계구분 : 일반회계 + 특별회계 + 기금

분 야 : 전체

부 문 : 전체

(단위 : 백만원)

분야부문별	건수	비율	재원	총사업비	기투자	연 도 별 투 자 계 획						향 후
						소 계	2019	2020	2021	2022	2023	
(900) 기타			균특보조금	0	0	0	0	0	0	0	0	0
			기금보조금	3,412	0	3,412	655	668	682	696	711	0
			시도비	1,798	0	1,798	340	350	359	369	379	0
			시군구비	970,013	0	970,013	182,954	187,903	193,685	199,654	205,818	0
			지방채	0	0	0	0	0	0	0	0	0
			(채무부담)	0	0	0	0	0	0	0	0	0
			(민자 등)	0	0	0	0	0	0	0	0	0
(901) 기타	0	12.0	계	979,352	0	979,352	184,732	189,725	195,551	201,566	207,777	0
			의무	896,099	0	896,099	168,140	173,413	179,006	184,785	190,755	0
			재량	83,253	0	83,253	16,592	16,312	16,545	16,781	17,022	0
			국고보조금	4,129	0	4,129	783	804	825	847	869	0
			균특보조금	0	0	0	0	0	0	0	0	0
			기금보조금	3,412	0	3,412	655	668	682	696	711	0
			시도비	1,798	0	1,798	340	350	359	369	379	0
			시군구비	970,013	0	970,013	182,954	187,903	193,685	199,654	205,818	0
			지방채	0	0	0	0	0	0	0	0	0
			(채무부담)	0	0	0	0	0	0	0	0	0
			(민자 등)	0	0	0	0	0	0	0	0	0

제 6 장

세부사업계획서

(총사업비 20억 이상, 행사성사업 1억 이상)

1. 일반회계 · 특별회계 · 기금

세부사업계획서

회계연도 : 2019년

회계구분 : 일반회계 + 특별회계 + 기금

분 야 : 전체

부 문 : 전체

(단위 : 백만원)

분야·부문·정책 ·단위·세부사업	사 업 개 요	국가 계획	투자 심사	지방 채	BTL	의무지출			재원	총사업비	기투자	연 도 별 투 자 계 획						향 후
						법 정	보 조	이 자				소 계	2019	2020	2021	2022	2023	
합 계									계	6,820,175	481,384	5,646,660	1,026,449	1,114,916	1,203,788	1,148,548	1,152,959	692,130
									의무	4,143,528	238,007	3,774,641	636,533	732,959	794,538	797,133	813,477	130,880
									재량	2,676,646	243,377	1,872,019	389,916	381,957	409,250	351,415	339,482	561,250
									국고보조금	1,843,753	60,550	1,773,313	283,899	356,730	374,342	371,603	386,740	9,890
									균특보조금	396,910	51,353	267,813	53,408	57,878	57,553	51,408	47,567	77,744
									기금보조금	42,099	400	41,699	8,089	8,273	8,423	8,378	8,537	0
									시도비	414,723	9,867	392,374	66,436	71,784	82,783	82,538	88,834	12,482
									시군구비	4,122,689	359,214	3,171,461	614,618	620,251	680,688	634,622	621,282	592,014
									(민자 등)	632,093	27,150	604,943	13,322	53,767	77,006	135,662	325,185	0
일반공공행정										196,199	11,270	184,929	35,471	43,577	35,041	34,696	36,145	0
입법및선거관리										10,231	0	10,231	1,918	1,980	2,044	2,110	2,178	0
지방의회 운영 지원										10,231	0	10,231	1,918	1,980	2,044	2,110	2,178	0
선진의회 실현										7,818	0	7,818	1,464	1,512	1,562	1,614	1,667	0
의회운영 기간:2019.01 ~ 2023.12 내용:의정활동 지원			N	N	N	Y	N	N	계	7,818	0	7,818	1,464	1,512	1,562	1,614	1,667	0
									의무	7,818	0	7,818	1,464	1,512	1,562	1,614	1,667	0
									시군구비	7,818	0	7,818	1,464	1,512	1,562	1,614	1,667	0
의정지원										2,413	0	2,413	454	468	482	497	512	0
의정지원			N	N	N	N	N	N	계	2,413	0	2,413	454	468	482	497	512	0

세부사업계획서

회계연도 : 2019년

회계구분 : 일반회계 + 특별회계 + 기금

분 야 : 전체

부 문 : 전체

(단위 : 백만원)

분야·부문·정책 ·단위·세부사업				사업개요	국가 계획	투자 심사	지방 채	BTL	의무지출			재원	총사업비	기투자	연 도 별 투 자 계 획						향 후
									법 정	보 조	이 자				소 계	2019	2020	2021	2022	2023	
			의정지원	기간:2019.01 ~ 2023.12 내용:의정지원		N	N	N	N	N	N	재량	2,413	0	2,413	454	468	482	497	512	0
												시군구비	2,413	0	2,413	454	468	482	497	512	0
			지방행정·재정지원										2,122	0	2,122	384	403	423	445	467	0
			자주재원 확보										2,122	0	2,122	384	403	423	445	467	0
			지방세수의 안정적 확충										2,122	0	2,122	384	403	423	445	467	0
			적정한 개별주택 가격조사	기간:2019.01 ~ 2023.12 내용:개별주택 가격 조사	Y 국토 교통 부	N	N	N	Y	N	N	계	2,122	0	2,122	384	403	423	445	467	0
												의무	2,122	0	2,122	384	403	423	445	467	0
												국고보조금	1,046	0	1,046	189	199	209	219	230	0
												시군구비	1,076	0	1,076	195	204	215	225	237	0
			일반행정										183,846	11,270	172,576	33,169	41,193	32,574	32,141	33,500	0
			여수 브랜드 강화										4,832	0	4,832	875	918	964	1,012	1,063	0
			홍보 마케팅 활성화										4,832	0	4,832	875	918	964	1,012	1,063	0
			시민공감 홍보	기간:2019.01 ~ 2023.12 대상:시민 및 언론사 규모:여수시민 및 언론사 내용:캠페인방송광고 등	N	N	N	N	N	N	N	계	4,832	0	4,832	875	918	964	1,012	1,063	0
												재량	4,832	0	4,832	875	918	964	1,012	1,063	0
												시군구비	4,832	0	4,832	875	918	964	1,012	1,063	0
			시정의 기획·조정·평가										10,694	0	10,694	2,166	2,061	2,108	2,155	2,204	0
			시정업무 총괄 기획										7,708	0	7,708	1,581	1,470	1,510	1,552	1,595	0
			시책개발 및 지원			N	N	N	N	N	N	계	2,228	0	2,228	565	415	416	416	416	0

세부사업계획서

회계연도 : 2019년

회계구분 : 일반회계 + 특별회계 + 기금

분 야 : 전체

부 문 : 전체

(단위 : 백만원)

분야·부문·정책 ·단위·세부사업				사 업 개 요	국가 계획	투자 심사	지방 채	BTL	의무지출 법정보조이자			재원	총사업비	기투자	연 도 별 투 자 계 획						향 후
															소 계	2019	2020	2021	2022	2023	
	시책개발 및 지원	기간:2019.01 ~ 2023.12 내용:시책개발 및 지원	N	N	N	N	N	N	재량	2,228	0	2,228	565	415	416	416	416	0			
									시군구비	2,228	0	2,228	565	415	416	416	416	0			
		여수시도시관리공단 운영 지원	기간:2019.01 ~ 2023.12 내용:도시관리공단 운영 지원	N	N	N	N	N	N	계	5,480	0	5,480	1,016	1,054	1,094	1,136	1,179	0		
										재량	5,480	0	5,480	1,016	1,054	1,094	1,136	1,179	0		
										시군구비	5,480	0	5,480	1,016	1,054	1,094	1,136	1,179	0		
		참여시정 구현 및 시책개발									2,986	0	2,986	585	591	597	603	609	0		
	인구증가 시책 추진	기간:2019.01 ~ 2023.12. 내용: 인구증가 시책 추진 등 인센티브 지원	N	N	N	N	N	N	계	2,986	0	2,986	585	591	597	603	609	0			
									재량	2,986	0	2,986	585	591	597	603	609	0			
									시군구비	2,986	0	2,986	585	591	597	603	609	0			
	여수박람회 사후활용 강화									17,450	7,350	10,100	150	9,500	150	150	150	0			
	여수박람회 사후 활용 활성화									17,450	7,350	10,100	150	9,500	150	150	150	0			
	청소년 해양아카데미 운영	기간:2019.01 ~ 2023.12 대상:중고등학생 규모:중고등학생500명 내용:해양아카데미운영	N	N	N	N	N	N	계	750	0	750	150	150	150	150	150	0			
									재량	750	0	750	150	150	150	150	150	0			
									시도비	250	0	250	50	50	50	50	50	0			
									시군구비	500	0	500	100	100	100	100	100	0			
	청소년해양교육원 건립	기간:2017.01 ~ 2020.08 규모:대지면적 4,710㎡, 연면적 6,238㎡(지하1, 지상4층/1동) 내용:해양 안전체험교육시설, 다목적강당, 생활관, 부대시설	Y 해양 수산 부	N	N	N	N	Y	N	계	16,700	7,350	9,350	0	9,350	0	0	0	0		
										의무	16,700	7,350	9,350	0	9,350	0	0	0	0		
										국고보조금	9,800	5,145	4,655	0	4,655	0	0	0	0		

세부사업계획서

회계연도 : 2019년

회계구분 : 일반회계 + 특별회계 + 기금

분 야 : 전체

부 문 : 전체

(단위 : 백만원)

분야·부문·정책 ·단위·세부사업				사업개요	국가 계획	투자 심사	지방 채	BTL	의무지출			재원	총사업비	기투자	연 도 별 투 자 계 획						향 후
									법 정	보 조	이 자				소 계	2019	2020	2021	2022	2023	
			청소년해양교육원 건립		Y 해양 수산 부	N	N	N	N	Y	N	시도비	2,100	1,103	998	0	998	0	0	0	0
												시군구비	4,800	1,103	3,698	0	3,698	0	0	0	0
			국제도시 위상 제고										4,245	0	4,245	827	854	854	854	854	0
			남해안권 마이스 산업 선도도시 육성										4,245	0	4,245	827	854	854	854	854	0
			MICE 기반 구축 및 육성	기간:2019.01 ~ 2023.12 내용: MICE 산업을 유치 지원	N	N	N	N	N	N	N	계	4,245	0	4,245	827	854	854	854	854	0
												재량	4,245	0	4,245	827	854	854	854	854	0
												시군구비	4,245	0	4,245	827	854	854	854	854	0
			미래형 전자시정 구현										33,615	0	33,615	6,472	6,595	6,721	6,849	6,979	0
			유비쿼터스 인프라 구축										18,234	0	18,234	3,504	3,574	3,645	3,718	3,793	0
			CCTV 통합관제센터 운영 및 활성화		N	N	N	N	N	N	N	계	18,234	0	18,234	3,504	3,574	3,645	3,718	3,793	0
												재량	18,234	0	18,234	3,504	3,574	3,645	3,718	3,793	0
												시군구비	18,234	0	18,234	3,504	3,574	3,645	3,718	3,793	0
			행정정보화 운영										8,956	0	8,956	1,721	1,755	1,791	1,826	1,863	0
			전산 물품 관리	기간:2019.01 ~ 2023.12 대상:노후 전산장비 내용:노후 전산장비 교체	N	N	N	N	N	N	N	계	8,956	0	8,956	1,721	1,755	1,791	1,826	1,863	0
												재량	8,956	0	8,956	1,721	1,755	1,791	1,826	1,863	0
												시군구비	8,956	0	8,956	1,721	1,755	1,791	1,826	1,863	0
			정보통신망 이용환경 조성										6,425	0	6,425	1,247	1,266	1,285	1,304	1,324	0
			행정 정보통신 장비 현대화			N	N	N	N	N	N	계	6,425	0	6,425	1,247	1,266	1,285	1,304	1,324	0

세부사업계획서

회계연도 : 2019년

회계구분 : 일반회계 + 특별회계 + 기금

분 야 : 전체

부 문 : 전체

(단위 : 백만원)

분야·부문·정책 ·단위·세부사업	사 업 개 요	국가 계획	투자 심사	지방 채	BTL	의무지출			재원	총사업비	기투자	연 도 별 투 자 계 획						향 후
						법 정	보 조	이 자				소 계	2019	2020	2021	2022	2023	
행정 정보통신 장비 현대화	기간:2019.01 ~ 2023.12 대상:시민 및 직원 내용:통신장비 현대화 및 콜센터 운영 등		N	N	N	N	N	N	재량	6,425	0	6,425	1,247	1,266	1,285	1,304	1,324	0
									시군구비	6,425	0	6,425	1,247	1,266	1,285	1,304	1,324	0
행정지원 및 조직 활성화										43,674	0	43,674	8,164	8,393	8,698	9,029	9,389	0
직원 후생복지 지원										29,244	0	29,244	5,324	5,563	5,824	6,109	6,423	0
공무원 사기진작 시책추진	기간:2019.01 ~ 2023.12 대상:시장성과 우수 공무원 규모:국외연수자 (일반공무원) 180여명 내용:시장성과 우수 공무원 국외연수 등		N	N	N	N	N	N	계	5,971	0	5,971	1,125	1,158	1,193	1,229	1,266	0
									재량	5,971	0	5,971	1,125	1,158	1,193	1,229	1,266	0
									시군구비	5,971	0	5,971	1,125	1,158	1,193	1,229	1,266	0
맞춤형 복지제도	기간:2019.01 ~ 2023.12 대상:여수시 공무원 내용:맞춤형 복지비 등		N	N	N	Y	N	N	계	16,611	0	16,611	3,192	3,256	3,321	3,387	3,455	0
									의무	16,611	0	16,611	3,192	3,256	3,321	3,387	3,455	0
									시군구비	16,611	0	16,611	3,192	3,256	3,321	3,387	3,455	0
시청 직장어린이집 운영	기간:2019.01 ~ 2023.12 대상:직장어린이집 규모:보육정원 150명 내용:직장어린이집 운영		N	N	N	N	N	N	계	6,662	0	6,662	1,008	1,149	1,310	1,493	1,702	0
									재량	6,662	0	6,662	1,008	1,149	1,310	1,493	1,702	0
									시군구비	6,662	0	6,662	1,008	1,149	1,310	1,493	1,702	0
공무원 전문교육 운영										5,968	0	5,968	1,170	1,182	1,194	1,205	1,218	0
공무원 업무능률 향상	기간:2019.01 ~ 2023.12 대상:전 공무원 내용:공무원 교육 및 위탁교육비 지원 등		N	N	N	N	N	N	계	5,968	0	5,968	1,170	1,182	1,194	1,205	1,218	0
									재량	5,968	0	5,968	1,170	1,182	1,194	1,205	1,218	0
									시군구비	5,968	0	5,968	1,170	1,182	1,194	1,205	1,218	0
일중심 조직관리										8,462	0	8,462	1,670	1,648	1,681	1,715	1,749	0

세부사업계획서

회계연도 : 2019년

회계구분 : 일반회계 + 특별회계 + 기금

분 야 : 전체

부 문 : 전체

(단위 : 백만원)

분야·부문·정책 ·단위·세부사업	사 업 개 요	국가 계획	투자 심사	지방 채	BTL	의무지출			재원	총사업비	기투자	연 도 별 투 자 계 획						향 후
						법 정	보 조	이 자				소 계	2019	2020	2021	2022	2023	
	조직운영 내실화	기간:2019.01 ~ 2023.12 대상:전 공무원 규모:기관제근로자등보수 내용:대리근무자 인부임 등	N	N	N	N	N	N	계	8,462	0	8,462	1,670	1,648	1,681	1,715	1,749	0
									재량	8,462	0	8,462	1,670	1,648	1,681	1,715	1,749	0
									시군구비	8,462	0	8,462	1,670	1,648	1,681	1,715	1,749	0
	시민과 함께하는 자치행정									20,626	0	20,626	3,987	4,054	4,124	4,194	4,267	0
	열린시정 구현									1,250	0	1,250	250	250	250	250	250	0
	시민의 날 행사	기간:2019.01. ~ 2023.12 대상:여수시민 규모:시민화합행사 개최 내용:기념행사,체육행사 등	N	N	N	N	N	N	계	1,250	0	1,250	250	250	250	250	250	0
									재량	1,250	0	1,250	250	250	250	250	250	0
									시군구비	1,250	0	1,250	250	250	250	250	250	0
	읍·면·동 행정 지원									16,031	0	16,031	3,107	3,156	3,205	3,256	3,308	0
	읍·면·동 운영 지원	기간: 2019.01 ~ 2023.12 대상:27개 읍면동 내용:읍면동운영지원(비품 등)	N	N		N	N	N	계	3,350	0	3,350	670	670	670	670	670	0
									재량	3,350	0	3,350	670	670	670	670	670	0
									시군구비	3,350	0	3,350	670	670	670	670	670	0
	통·이반장 지원	기간: 2019.01. ~ 2023.12. 대상:이통반장 규모:이통장 679명, 반장 4,194명 내용:활동보상금 지급	N	N	N	Y	N	N	계	12,681	0	12,681	2,437	2,486	2,535	2,586	2,638	0
									의무	12,681	0	12,681	2,437	2,486	2,535	2,586	2,638	0
									시군구비	12,681	0	12,681	2,437	2,486	2,535	2,586	2,638	0
	주민자치센터 운영 지원									3,345	0	3,345	630	649	668	688	709	0
	주민자치센터 지원	기간:2019.01. ~ 2023.12. 대상:주민자치센터 규모:23개주민자치센터 내용:운영비 및 시설장비 지원	N	N	N	N	N	N	계	3,345	0	3,345	630	649	668	688	709	0
									재량	3,345	0	3,345	630	649	668	688	709	0

세부사업계획서

회계연도 : 2019년

회계구분 : 일반회계 + 특별회계 + 기금

분 야 : 전체

부 문 : 전체

(단위 : 백만원)

분야·부문·정책 ·단위·세부사업				사업개요	국가 계획	투자 심사	지방 채	BTL	의무지출			재원	총사업비	기투자	연 도 별 투 자 계 획						향 후
									법 정	보 조	이 자				소 계	2019	2020	2021	2022	2023	
				주민자치센터 지원		N	N	N	N	N	N	시군구비	3,345	0	3,345	630	649	668	688	709	0
				회계 및 재산 관리 운영									48,709	3,920	44,789	10,528	8,817	8,955	7,897	8,593	0
				공유재산 및 물품 관리									12,939	0	12,939	2,449	2,516	2,586	2,657	2,731	0
				공유재산 관리	기간:2019.01 ~ 2023.12 토지:31,385필지 31,021천㎡ 규모:전문업체 용역 및 실태 조사원 2명 채용 내용:공유재산 실태조사 DB구축 용역 등 유지관리	N	N	N	N	N	N	계	6,789	0	6,789	1,279	1,317	1,357	1,397	1,439	0
												재량	6,789	0	6,789	1,279	1,317	1,357	1,397	1,439	0
												시군구비	6,789	0	6,789	1,279	1,317	1,357	1,397	1,439	0
				공용차량 유지관리	기간:2019.01 ~ 2023.12 내용:공용차량 유지 관리	N	N	N	N	N	N	계	6,150	0	6,150	1,170	1,199	1,229	1,260	1,291	0
												재량	6,150	0	6,150	1,170	1,199	1,229	1,260	1,291	0
												시군구비	6,150	0	6,150	1,170	1,199	1,229	1,260	1,291	0
				저탄소 녹색청사 관리									35,770	3,920	31,850	8,079	6,301	6,369	5,239	5,862	0
				본청사 환경개선	기간:2019.01 ~ 2023.12 내용:본청사 환경개선 비용 (시설 유지관리)	N	N	N	N	N	N	계	8,673	0	8,673	1,650	1,691	1,734	1,777	1,821	0
												재량	8,673	0	8,673	1,650	1,691	1,734	1,777	1,821	0
												시군구비	8,673	0	8,673	1,650	1,691	1,734	1,777	1,821	0
				여사·문수청사 환경개선	기간:2019.01 ~ 2023.12 내용:청사 문수청사 환경개선 (시설물 유지 관리)	N	N	N	N	N	N	계	4,154	0	4,154	1,756	560	586	612	641	0
												재량	4,154	0	4,154	1,756	560	586	612	641	0
												시군구비	4,154	0	4,154	1,756	560	586	612	641	0
				읍·면청사 환경개선	기간:2019.01 ~ 2023.12 대상:돌산읍 등 7개 읍면사무소 내용:청사 쾌적한 환경조성 및 이용주민 편의제공	N	N		N	N	N	계	2,000	0	2,000	550	350	350	350	400	0
												재량	2,000	0	2,000	550	350	350	350	400	0

세부사업계획서

회계연도 : 2019년

회계구분 : 일반회계 + 특별회계 + 기금

분 야 : 전체

부 문 : 전체

(단위 : 백만원)

분야·부문·정책 ·단위·세부사업				사업개요	국가 계획	투자 심사	지방 채	BTL	의무지출			재원	총사업비	기투자	연 도 별 투 자 계 획						향 후
									법 정	보 조	이 자				소 계	2019	2020	2021	2022	2023	
				읍·면청사 환경개선		N	N		N	N	N	시군구비	2,000	0	2,000	550	350	350	350	400	0
				화양면사무소 신축	기간:2018.01 ~ 2019.12 대상:화양면사무소 규모:지하1층, 지상3층, 1동, 대지면적 1,560㎡, 연면적 1,620㎡ 내용:화양면사무소 신축 공사	N	N	N	N	N	N	계	4,843	3,920	923	923	0	0	0	0	0
												재량	4,843	3,920	923	923	0	0	0	0	0
												시군구비	4,843	3,920	923	923	0	0	0	0	0
				읍·면청사 신축 및 내진보강	기간:2019.01 ~ 2023.12 대상:상산면사무소 등 20개소 규모:공공청사 내진보강 : 20 개소(신축 9, 보수보강 11) 내용:내진성능평가 결과에 따른 면사무소 및 출장소, 중 계소 내진보강 및 신축 실시	N	N	N	N	N	N	계	16,100	0	16,100	3,200	3,700	3,700	2,500	3,000	0
												재량	16,100	0	16,100	3,200	3,700	3,700	2,500	3,000	0
												시군구비	16,100	0	16,100	3,200	3,700	3,700	2,500	3,000	0
				공공질서및안전									19,224	0	19,224	3,672	5,707	3,244	3,281	3,319	0
				재난방재·민방위									19,224	0	19,224	3,672	5,707	3,244	3,281	3,319	0
				민방위 운영									6,218	0	6,218	1,171	1,206	1,242	1,280	1,318	0
				민방위 및 사회복무요원 관리									6,218	0	6,218	1,171	1,206	1,242	1,280	1,318	0
				사회복무요원 보상금	기간:2019.01 ~ 2023.12 대상:사회복무요원 인원:320명 내용:사회복무요원 보수, 교통비, 중식비	N	N	N	N	N	N	계	6,218	0	6,218	1,171	1,206	1,242	1,280	1,318	0
												재량	6,218	0	6,218	1,171	1,206	1,242	1,280	1,318	0
												시군구비	6,218	0	6,218	1,171	1,206	1,242	1,280	1,318	0
				재난안전총괄관리									3,000	0	3,000	500	2,500	0	0	0	0
				산단안전지도									3,000	0	3,000	500	2,500	0	0	0	0
				여수국가산단 재난대응통합 안전 인프라 구축 사업(국가직접사업)	기간:2019.03 ~ 2023.12 대상:여수국가산단 근로자 규모:내진 평가 설비, 훈련및 시험 평가 운영등 2,600제곱 미터 건물	Y 산업 통상 자원 부	N	N	N	N	N	계	3,000	0	3,000	500	2,500	0	0	0	0
												재량	3,000	0	3,000	500	2,500	0	0	0	0

세부사업계획서

회계연도 : 2019년

회계구분 : 일반회계 + 특별회계 + 기금

분 야 : 전체

부 문 : 전체

(단위 : 백만원)

분야·부문·정책 ·단위·세부사업				사업개요	국가 계획	투자 심사	지방 채	BTL	의무지출			재원	총사업비	기투자	연 도 별 투 자 계 획						향 후
									법 정	보 조	이 자				소 계	2019	2020	2021	2022	2023	
			여수국가산단 재난대응통합 안전 인프라 구축 사업(국가직접사업)	내용:여수산단 재난대응 통합 인프라 구축(시비부담금)	Y 산업통상 자원부	N	N	N	N	N	N	시군구비	3,000	0	3,000	500	2,500	0	0	0	0
			방재관리										10,006	0	10,006	2,001	2,001	2,001	2,001	2,001	0
			재해대비 및 응급복구사업(재난관리기금)										10,006	0	10,006	2,001	2,001	2,001	2,001	2,001	0
			재난재해 사전대비 및 응급복구	기간:2019.01 ~ 2023.12 위치:여수시 일원(재난 피해 발생 지역) 내용: 재난 사전예방 및 긴급 응급복구 사업 등		N	N	N	N	N	N	계	10,006	0	10,006	2,001	2,001	2,001	2,001	2,001	0
												재량	10,006	0	10,006	2,001	2,001	2,001	2,001	2,001	0
												시군구비	10,006	0	10,006	2,001	2,001	2,001	2,001	2,001	0
			교육										147,442	0	147,442	26,409	34,095	28,350	28,973	29,615	0
			유아및초중등교육										144,607	0	144,607	25,862	33,538	27,783	28,396	29,028	0
			학교급식관리										70,170	0	70,170	13,553	13,785	14,026	14,274	14,532	0
			학교 급식 지원										70,170	0	70,170	13,553	13,785	14,026	14,274	14,532	0
			친환경 농산물 식재료 지원	기간:2019.01 ~ 2023.12 대상:초,중,고,특수학교 규모:313개소 49,280명 내용:친환경농산물 식재료 지원		N	N	N	N	Y	N	계	35,567	0	35,567	6,633	6,865	7,105	7,354	7,611	0
												의무	35,567	0	35,567	6,633	6,865	7,105	7,354	7,611	0
												시도비	8,981	0	8,981	1,675	1,733	1,794	1,857	1,922	0
												시군구비	26,587	0	26,587	4,958	5,131	5,311	5,497	5,689	0
			학교 무상급식 지원	기간:2019.01 ~ 2023.12 대상:초,중학교 규모:90개교 22,499명 내용:식품비, 인건비, 운영비 지원		N	N	N	N	N	N	계	34,602	0	34,602	6,920	6,920	6,920	6,920	6,920	0
												재량	34,602	0	34,602	6,920	6,920	6,920	6,920	6,920	0
												시군구비	34,602	0	34,602	6,920	6,920	6,920	6,920	6,920	0
			명문학교 육성 및 지역인재 양성										74,437	0	74,437	12,309	19,753	13,757	14,121	14,496	0

세부사업계획서

회계연도 : 2019년

회계구분 : 일반회계 + 특별회계 + 기금

분 야 : 전체

부 문 : 전체

(단위 : 백만원)

분야·부문·정책 ·단위·세부사업	사 업 개 요	국가 계획	투자 심사	지방 채	BTL	의무지출			재원	총사업비	기투자	연 도 별 투 자 계 획						향 후
						법 정	보 조	이 자				소 계	2019	2020	2021	2022	2023	
	교육기반 조성									59,615	0	59,615	10,437	15,446	10,913	11,241	11,578	0
	초·중·고교 교육지원	기간:2019.01 ~ 2023. 12 대상:여수시 초, 중, 고등학교 내용:초중고교 교육지원	N	N	N	N	N	N	계	50,611	0	50,611	9,533	9,819	10,113	10,417	10,729	0
									재량	50,611	0	50,611	9,533	9,819	10,113	10,417	10,729	0
									시군구비	50,611	0	50,611	9,533	9,819	10,113	10,417	10,729	0
									시군구비	50,611	0	50,611	9,533	9,819	10,113	10,417	10,729	0
	등하굣길 안전지킴이 지원	기간:2019.01 ~ 2023. 12 대상:초등학교 44개교 및 안 전지킴이 100명 내용:초등학교 등하굣길 안전 지도	N	N	N	N	N	N	계	4,004	0	4,004	754	777	800	824	849	0
									재량	4,004	0	4,004	754	777	800	824	849	0
									시군구비	4,004	0	4,004	754	777	800	824	849	0
									시군구비	4,004	0	4,004	754	777	800	824	849	0
	전남대학교 국동캠퍼스(협동관) 리모델링 사업	기간:2019.01 ~ 2019. 12 대상:여수시민 규모:협동관 리모델링 1식 내용:학교와 지역내용:사회 상생발전, 일자리창출, 시민 평생학습 기회 제공	N	N	N	N	N	N	계	5,000	0	5,000	150	4,850	0	0	0	0
									재량	5,000	0	5,000	150	4,850	0	0	0	0
									시군구비	5,000	0	5,000	150	4,850	0	0	0	0
									시군구비	5,000	0	5,000	150	4,850	0	0	0	0
	행복교육지원센터 관리 운영									14,822	0	14,822	1,872	4,308	2,844	2,881	2,918	0
	인문인성프로그램 운영	기간:2019.01 ~ 2023. 12 대상:초, 중, 고등학생 사업량:9개 프로그램 내용:사람 중심의 인문 프로 그램 및 사회적가치 교육 지원	N	N	N	N	N	N	계	3,872	0	3,872	744	759	774	790	805	0
									재량	3,872	0	3,872	744	759	774	790	805	0
									시군구비	3,872	0	3,872	744	759	774	790	805	0
									시군구비	3,872	0	3,872	744	759	774	790	805	0
	진로진학프로그램 운영	기간:2019.01 ~ 2023. 12 대상:초, 중, 고등학생 사업량:10개 프로그램 내용:진로, 진학의 교육정보 플랫폼 기능 다변화 추진	N	N	N	N	N	N	계	5,350	0	5,350	1,028	1,049	1,070	1,091	1,113	0
									재량	5,350	0	5,350	1,028	1,049	1,070	1,091	1,113	0
									시군구비	5,350	0	5,350	1,028	1,049	1,070	1,091	1,113	0
									시군구비	5,350	0	5,350	1,028	1,049	1,070	1,091	1,113	0
	4차 산업혁명 체험센터 건립		Y	N	N	N	N	N	계	5,600	0	5,600	100	2,500	1,000	1,000	1,000	0

세부사업계획서

회계연도 : 2019년

회계구분 : 일반회계 + 특별회계 + 기금

분 야 : 전체

부 문 : 전체

(단위 : 백만원)

분야·부문·정책 ·단위·세부사업				사업개요	국가 계획	투자 심사	지방 채	BTL	의무지출			재원	총사업비	기투자	연 도 별 투 자 계 획						향 후
									법 정	보 조	이 자				소 계	2019	2020	2021	2022	2023	
				4차 산업혁명 체험센터 건립		Y	N	N	N	N	N	재량	5,600	0	5,600	100	2,500	1,000	1,000	1,000	0
				기간:2019.01 ~ 2023.12 대상:관내 청소년 규모:드론,VR 강의실 등 내용:4차 산업혁명 체험센터 건립								시군구비	5,600	0	5,600	100	2,500	1,000	1,000	1,000	0
				평생·직업교육									2,835	0	2,835	547	557	567	577	587	0
				평생학습 및 외국어교육 강화									2,835	0	2,835	547	557	567	577	587	0
				국제화 교육특구 조성									2,835	0	2,835	547	557	567	577	587	0
				사이버 외국어 학습센터 운영		N	N	N	N	N	N	계	2,835	0	2,835	547	557	567	577	587	0
												재량	2,835	0	2,835	547	557	567	577	587	0
												시군구비	2,835	0	2,835	547	557	567	577	587	0
				문화및관광									487,694	52,760	417,235	57,948	80,649	115,439	90,363	72,835	17,700
				문화예술									155,659	20,535	129,124	20,495	30,411	32,952	22,138	23,128	6,000
				문화축제 지원									9,270	0	9,270	1,610	1,960	1,800	2,000	1,900	0
				가족여행 일번지, 사계절 축제도시조성									9,270	0	9,270	1,610	1,960	1,800	2,000	1,900	0
				여수 거북선 축제		N	N	N	N	N	N	계	4,920	0	4,920	960	960	1,000	1,000	1,000	0
												재량	4,920	0	4,920	960	960	1,000	1,000	1,000	0
												시군구비	4,920	0	4,920	960	960	1,000	1,000	1,000	0
				국제 범선 체험		Y	N	N	N	N	N	계	400	0	400	0	200	0	200	0	0
												재량	400	0	400	0	200	0	200	0	0
												시군구비	400	0	400	0	200	0	200	0	0
				기간:2019.01 ~ 2023.12 위치:여수세계박람회장 일원 내용:범선입항식, 범선퍼레이드, 범선 승선체험, 요트체험 등																	

세부사업계획서

회계연도 : 2019년

회계구분 : 일반회계 + 특별회계 + 기금

분 야 : 전체

부 문 : 전체

(단위 : 백만원)

분야·부문·정책 ·단위·세부사업	사 업 개 요	국가 계획	투자 심사	지방 채	BTL	의무지출			재원	총사업비	기투자	연 도 별 투 자 계 획						향 후
						법 정	보 조	이 자				소 계	2019	2020	2021	2022	2023	
	여수밤바다 불꽃축제	기간:2019.01 ~ 2023.12 대상:여수시민 및 관광객 관람객:30만명 내용:낭만콘서트, 여수밤바다 불꽃쇼, 불꽃사진 콘테스트	N	N	N	N	N	N	계	2,000	0	2,000	400	400	400	400	400	0
									재량	2,000	0	2,000	400	400	400	400	400	0
									시군구비	2,000	0	2,000	400	400	400	400	400	0
	여수 동동 북축제	기간:2019.01 ~ 2023.12 대상:시민, 관광객 규모:10만명 내용:북 경연대회, 퍼레이드, 마스터클래스, 전시체험행사 등	Y	N	N	N	N	N	계	1,950	0	1,950	250	400	400	400	500	0
									재량	1,950	0	1,950	250	400	400	400	500	0
									시군구비	1,950	0	1,950	250	400	400	400	500	0
	문화예술진흥									98,445	3,060	89,385	14,773	21,167	25,857	14,401	13,188	6,000
	지역문화예술사업 육성									5,185	0	5,185	943	1,061	1,061	1,061	1,061	0
	통합 문화 이용권 사업(국가직접 지원사업)	기간:2019.01 ~ 2023.12 대상:기초생활수급자 및 차상 위계층의 저소득층 규모:기초생활수급자 및 차상 위계층의 저소득층 내용:단체 관람 시 공연관람료, 차량 및 식사 또는 간식비 지원	Y	문화 체육 관광 부	N	N	N	Y	N	계	5,185	0	5,185	943	1,061	1,061	1,061	0
										의무	5,185	0	5,185	943	1,061	1,061	1,061	0
										기금보조금	3,863	0	3,863	702	790	790	790	0
										시도비	414	0	414	75	85	85	85	0
										시군구비	908	0	908	165	186	186	186	0
	특색있는 문화예술행사									3,680	0	3,680	330	950	980	440	980	0
	여수밤바다 버스킹 공연	기간:2019.01 ~ 2023.12 대상:여수시민, 관광객 규모:연 6억 내용:댄스, 악기공연, 어쿠스틱 공연, 밴드공연, 마술 등 거리 문화공연	Y	N	N	N	N	N	계	1,860	0	1,860	0	600	600	60	600	0
									재량	1,860	0	1,860	0	600	600	60	600	0
									시군구비	1,860	0	1,860	0	600	600	60	600	0
	여수국제아트페스티벌		N	N	N	N	N	N	계	1,150	0	1,150	230	230	230	230	230	0

세부사업계획서

회계연도 : 2019년

회계구분 : 일반회계 + 특별회계 + 기금

분 야 : 전체

부 문 : 전체

(단위 : 백만원)

분야·부문·정책 ·단위·세부사업				사 업 개 요	국가 계획	투자 심사	지방 채	BTL	의무지출 법정보조이자			재원	총사업비	기투자	연 도 별 투 자 계 획						향 후
															소 계	2019	2020	2021	2022	2023	
	여수국제아트페스티벌	기간:2019.01. ~ 2023.12 대상:여수시민 내용:18개국 400여명 국제 미술 전시(회화, 도예,야외조각전)	N	N	N	N	N	N	재량	1,150	0	1,150	230	230	230	230	230	0			
									시군구비	1,150	0	1,150	230	230	230	230	230	0			
		2019 상설공연, 여수 아트드림콘서트 '만남'	기간:2019.01 ~ 2023.12 대상:여수시민 내용: 클래식 등 음악 공연	N	N	N	N	N	N	계	670	0	670	100	120	150	150	150	0		
										재량	670	0	670	100	120	150	150	150	0		
										시군구비	670	0	670	100	120	150	150	150	0		
		지역문화 예술사업지원 (음악,무용분야 등)									1,800	0	1,800	360	360	360	360	360	0		
	여수 마칭페스티벌	기간:2019.01 ~ 2023.12 대상:여수시민 내용:마칭 페스티벌	Y 문화체육관광부	N	N	N	N	Y	N	계	800	0	800	160	160	160	160	160	0		
										의무	800	0	800	160	160	160	160	160	0		
										기금보조금	450	0	450	90	90	90	90	90	0		
										시군구비	350	0	350	70	70	70	70	70	0		
	여수음악제	기간:2019.01 ~ 2023.12 대상:여수시민 내용:마스터 클래스 및 거리 공연	N	N	N	N	N	N	계	1,000	0	1,000	200	200	200	200	200	0			
									재량	1,000	0	1,000	200	200	200	200	200	0			
									시군구비	1,000	0	1,000	200	200	200	200	200	0			
	지역 문화콘텐츠 개발 육성									19,380	3,000	10,380	880	500	3,000	3,000	3,000	6,000			
	문화특화지역조성사업(문화도시 조성)	기간:2015.01 ~ 2019.12. 내용:버스커길거리공연 및 창작 숙박 레지던스 운영	Y 문화체육관광부	N	N	N	N	N	N	계	3,750	3,000	750	750	0	0	0	0	0		
										재량	3,750	3,000	750	750	0	0	0	0	0		
										균특보조금	1,500	1,200	300	300	0	0	0	0	0		
										시군구비	2,250	1,800	450	450	0	0	0	0	0		

세부사업계획서

회계연도 : 2019년

회계구분 : 일반회계 + 특별회계 + 기금

분 야 : 전체

부 문 : 전체

(단위 : 백만원)

분야·부문·정책 ·단위·세부사업				사 업 개 요	국가 계획	투자 심사	지방 채	BTL	의무지출			재원	총사업비	기투자	연 도 별 투 자 계 획						향 후
									법 정	보 조	이 자				소 계	2019	2020	2021	2022	2023	
	문화도시 지정(조성)사업 추진	기간:2019.01 ~ 2025.12 내용:문화도시 조성사업 추진 (공모사업)	Y 문화 체육 관광 부	Y	N	N	N	Y	N	계	15,630	0	9,630	130	500	3,000	3,000	3,000	6,000		
										의무	15,630	0	9,630	130	500	3,000	3,000	3,000	6,000		
										국고보조금	7,500	0	4,500	0	0	1,500	1,500	1,500	3,000		
										시도비	3,750	0	2,250	0	0	750	750	750	1,500		
										시군구비	4,380	0	2,880	130	500	750	750	750	1,500		
	문화기반시설 확충										36,483	60	36,423	7,184	12,208	12,275	2,343	2,413	0		
	여수시립박물관 건립	기간:2018.10. ~ 2021.12 내용:여수시립박물관 건립	Y 문화 체육 관광 부	Y	N		N	N	N	계	25,100	60	25,040	5,040	10,000	10,000	0	0	0		
										재량	25,100	60	25,040	5,040	10,000	10,000	0	0	0		
										국고보조금	8,000	0	8,000	0	4,000	4,000	0	0	0		
										시군구비	17,100	60	17,040	5,040	6,000	6,000	0	0	0		
	예올마루 운영 관리	기간:2019.01 ~ 2023.12 내용:GS칼텍스 예올마루 관리 위탁		N	N	N	N	N	N	계	11,383	0	11,383	2,144	2,208	2,275	2,343	2,413	0		
										재량	11,383	0	11,383	2,144	2,208	2,275	2,343	2,413	0		
										시군구비	11,383	0	11,383	2,144	2,208	2,275	2,343	2,413	0		
	시립예술단 운영										25,917	0	25,917	4,996	5,088	5,182	5,277	5,375	0		
	시립예술단 지원	기간:2019.01 ~ 2023.12 대상:시립예술단90(시립합창 단 45, 시립국악단 45) 내용:시립예술단 보수, 수당, 퇴직금, 고용보험료 등 지급		N	N	N	N	N	N	계	23,241	0	23,241	4,466	4,555	4,646	4,739	4,834	0		
										재량	23,241	0	23,241	4,466	4,555	4,646	4,739	4,834	0		
										시군구비	23,241	0	23,241	4,466	4,555	4,646	4,739	4,834	0		
	지방 공연문화 활성화		기간:2019.01 ~ 2023.12 대상:시립국악단,합창단		N	N		N	N	N	계	2,677	0	2,677	530	533	535	538	541	0	

세부사업계획서

회계연도 : 2019년

회계구분 : 일반회계 + 특별회계 + 기금

분 야 : 전체

부 문 : 전체

(단위 : 백만원)

분야 · 부문 · 정책 · 단위 · 세부사업				사 업 개 요	국가 계획	투자 심사	지방 채	BT	의무지출			재원	총사업비	기투자	연 도 별 투 자 계 획						향 후	
									법 정	보 조	이 자				소 계	2019	2020	2021	2022	2023		
			지방 공연문화 활성화	규모:국악단, 합창단 정기연주회 5, 대도시공연 2, 단원의상구입 90벌 등 내용:정기공연, 찾아가는 음악회, 타시군 교류, 순회공연 등		N	N		N	N	N	재량	2,677	0	2,677	530	533	535	538	541	0	
												시군구비	2,677	0	2,677	530	533	535	538	541	0	
			시민을 위한 공연장 운영관리										6,000	0	6,000	80	1,000	3,000	1,920	0	0	
													시민 및 진남문예회관 시설 개선	기간:2019.01 ~ 2022.12 규모:건축, 무대기계, 건축전기 융합, 영상, 무대조명 분야 등 내용:시민, 진남문예회관 시설 개선	Y	문화체육관광부	N		N	Y	N	계
	의무	6,000	0	6,000	80	1,000	3,000	1,920	0	0												
	균특보조금	2,000	0	2,000	0	0	2,000	0	0	0												
	시군구비	4,000	0	4,000	80	1,000	1,000	1,920	0	0												
			시민이 행복한 도서관										47,944	17,475	30,469	4,112	7,284	5,295	5,737	8,040	0	
																						책읽는 문화 확산
		이용자 맞춤 콘텐츠 확보	기간:2019.01 ~ 2023.12 위치:시립도서관 6개관 규모:도서구입 연3만여권 내용:도서, 비도서등 구입	Y	문화체육관광부	N	N	N	N	N	N	계	2,989	0	2,989	574	586	598	610	622	0	
												재량	2,989	0	2,989	574	586	598	610	622	0	
												시군구비	2,989	0	2,989	574	586	598	610	622	0	
			지역별 독서문화 제공											2,590	0	2,590	479	488	498	508	618	0
	재량	2,590	0	2,590	479	488	498	508	618	0												
	시군구비	2,590	0	2,590	479	488	498	508	618	0												
			공공도서관 건립											42,364	17,475	24,889	3,059	6,210	4,200	4,620	6,800	0

세부사업계획서

회계연도 : 2019년

회계구분 : 일반회계 + 특별회계 + 기금

분 야 : 전체

부 문 : 전체

(단위 : 백만원)

분야·부문·정책 ·단위·세부사업				사 업 개 요	국가 계획	투자 심사	지방 채	BTL	의무지출			재원	총사업비	기투자	연 도 별 투 자 계 획						향 후
									법 정	보 조	이 자				소 계	2019	2020	2021	2022	2023	
		공공도서관 건립지원(이순신도서관)	기간:2015.10. ~ 2019.7. 규모:연면적 5,684.55㎡ 내용:이순신도서관건립	Y 문화 체육 관광 부	N	N	N	N	Y	N	의무	19,890	17,475	2,415	2,415	0	0	0	0	0	
											균특보조금	5,350	4,450	900	900	0	0	0	0	0	
											시군구비	14,540	13,025	1,515	1,515	0	0	0	0	0	
		기존시설 현대화 및 어린이 도서관 조성	기간:2019.01 ~ 2023.12 규모:시설현대화(3개소), 어린이 도서관 조성(신축1개소, 리모델링 2개소) 내용:도서관시설 현대화 및 어린이 도서관 조성	Y 문화 체육 관광 부	N	N	N	N	Y	N	계	22,474	0	22,474	644	6,210	4,200	4,620	6,800	0	
											의무	22,474	0	22,474	644	6,210	4,200	4,620	6,800	0	
											균특보조금	7,000	0	7,000	0	2,600	1,680	0	2,720	0	
	시군구비										15,474	0	15,474	644	3,610	2,520	4,620	4,080	0		
	(민자 등)										1,000	0	1,000	1,000	0	0	0	0	0		
	관광											163,613	12,705	150,908	15,943	18,145	49,683	38,974	28,163	0	
		MICE 산업 육성											75,900	0	75,900	0	1,000	30,000	22,450	22,450	0
		MICE 산업 활성화											75,900	0	75,900	0	1,000	30,000	22,450	22,450	0
		대형 컨벤션 센터 유치	기간:2019.01 ~ 2023.12 위치:여수세계박람회장 내 내용:국제회의도시 지정을 위한 국제규모 대형컨벤션센터건립	Y 산업 통상 자원 부	Y	N	N	N	Y	N	계	75,900	0	75,900	0	1,000	30,000	22,450	22,450	0	
											의무	75,900	0	75,900	0	1,000	30,000	22,450	22,450	0	
											국고보조금	38,000	0	38,000	0	1,000	15,000	11,000	11,000	0	
											시도비	19,000	0	19,000	0	0	7,500	5,750	5,750	0	
											시군구비	18,900	0	18,900	0	0	7,500	5,700	5,700	0	
		균형있는 지역 관광개발											8,000	4,800	3,200	1,600	800	800	0	0	0
		섬 인프라 구축											8,000	4,800	3,200	1,600	800	800	0	0	0

세부사업계획서

회계연도 : 2019년

회계구분 : 일반회계 + 특별회계 + 기금

분 야 : 전체

부 문 : 전체

(단위 : 백만원)

분야·부문·정책 ·단위·세부사업				사 업 개 요	국가 계획	투자 심사	지방 채	BTL	의무지출			재원	총사업비	기투자	연 도 별 투 자 계 획						향 후
									법 정	보 조	이 자				소 계	2019	2020	2021	2022	2023	
	가고싶은섬운영(낭도)	기간:2015.01 ~ 2019.12 대상:도서 마을기업 규모:복지화관중학교리모델링, 탐방로 등 내용:도서 관광인프라 구축	N	N	N	N	Y	N	계	4,000	3,200	800	800	0	0	0	0	0			
									의무	4,000	3,200	800	800	0	0	0	0	0			
									시도비	2,000	1,600	400	400	0	0	0	0	0			
									시군구비	2,000	1,600	400	400	0	0	0	0	0			
		가고 싶은 섬(손죽도) 가꾸기 사업	기간:2017.01 ~ 2021.12 대상:섬 마을기업 규모:초등학교 리모델링 및 탐방로 개설 등 내용:섬 관광인프라 구축	N	N	N	N	Y	N	계	4,000	1,600	2,400	800	800	800	0	0	0		
										의무	4,000	1,600	2,400	800	800	800	0	0	0		
										시도비	2,000	800	1,200	400	400	400	0	0	0		
										시군구비	2,000	800	1,200	400	400	400	0	0	0		
	관광산업 진흥										74,703	7,905	66,798	12,933	15,245	17,983	15,724	4,913	0		
	관광도시 구축										2,128	0	2,128	468	415	415	415	415	0		
	친절 관광도시 구축	기간:2019.01 ~ 2023.12 내용:친절교육, 워크숍, 발표 대회, 캠페인, 관광객수용태세 평가 등	N	N	N	N	N	N	계	2,128	0	2,128	468	415	415	415	415	0			
									재량	2,128	0	2,128	468	415	415	415	415	0			
									시군구비	2,128	0	2,128	468	415	415	415	415	0			
	관광 안내정보 선진화										18,318	0	18,318	3,382	3,479	3,669	3,803	3,985	0		
	여수관광 홍보	기간:2019.01 ~ 2023.12 내용:여수 관광 홍보 비용 (광고료, 홍보물제작 등)	N	N	N	N	N	N	계	9,265	0	9,265	1,728	1,788	1,851	1,916	1,983	0			
									재량	9,265	0	9,265	1,728	1,788	1,851	1,916	1,983	0			
									시군구비	9,265	0	9,265	1,728	1,788	1,851	1,916	1,983	0			
	국내·외 관광객 유치행사				N	N	N	N	N	N	계	2,155	0	2,155	404	416	429	441	465	0	

세부사업계획서

회계연도 : 2019년

회계구분 : 일반회계 + 특별회계 + 기금

분 야 : 전체

부 문 : 전체

(단위 : 백만원)

분야·부문·정책 ·단위·세부사업	사 업 개 요	국가 계획	투자 심사	지방 채	BTL	의무지출			재원	총사업비	기투자	연 도 별 투 자 계 획						향 후
						법 정	보 조	이 자				소 계	2019	2020	2021	2022	2023	
	국내·외 관광객 유지행사	기간:2019.01 ~ 2023.12 대상:국내외 관광객 내용:국내외 단체관광객 유치 인센티브 지급	N	N	N	N	N	N	재량	2,155	0	2,155	404	416	429	441	465	0
									시군구비	2,155	0	2,155	404	416	429	441	465	0
	크루즈 관광 활성화사업	기간:2019.2. ~ 2023.12. 위치:여수시 일원 사업량:홍보영상 제작 1식 외 내용:국제크루즈선 여수항 유치 를 위한 홍보활동 추진	N	N	N	N	N	N	계	2,530	0	2,530	430	430	520	550	600	0
									재량	2,530	0	2,530	430	430	520	550	600	0
									시군구비	2,530	0	2,530	430	430	520	550	600	0
									시군구비	2,530	0	2,530	430	430	520	550	600	0
	문화관광해설가(사) 운영	기간:2019.01 ~ 2023.12 내용:문화관광 해설가 활동비, 파복비 등	N	N	N	N	N	N	계	2,111	0	2,111	395	407	419	432	458	0
									재량	2,111	0	2,111	395	407	419	432	458	0
									시군구비	2,111	0	2,111	395	407	419	432	458	0
	여수 낭만투어 운영	기간:2019.01 ~ 2023.12 대상:시민, 관광객 내용:여수 낭만투어버스 운영	N	N	N	N	N	N	계	2,256	0	2,256	425	438	451	464	478	0
									재량	2,256	0	2,256	425	438	451	464	478	0
									시군구비	2,256	0	2,256	425	438	451	464	478	0
	관광 인프라 구축									51,765	7,905	43,860	8,600	10,860	13,400	11,000	0	0
	문화관광자원개발 (여자만 갯노을길 조성)	기간:2016.01 ~ 2020.12 규모:갯노을길 (L=38km, B=1.5m ~ 3.0m) 내용:여자만 갯노을길 조성	N	N	N	N	Y	N	계	12,000	4,400	7,600	5,200	2,400	0	0	0	0
									의무	12,000	4,400	7,600	5,200	2,400	0	0	0	0
									균특보조금	6,000	2,200	3,800	2,600	1,200	0	0	0	0
									시군구비	6,000	2,200	3,800	2,600	1,200	0	0	0	0
	조명연합수군 테마 관광자원 개발	기간:2016.01 ~ 2020.12 규모:테마공원 조성 (30,037㎡), 부지매입 19필지 내용:조명 연합광장, 추모공원, 전망공원, 쉼터조성 등	Y 문화 체육 관광 부	N	N	N	N	Y	계	8,365	2,705	5,660	2,200	3,460	0	0	0	0
									의무	8,365	2,705	5,660	2,200	3,460	0	0	0	0

세부사업계획서

회계연도 : 2019년

회계구분 : 일반회계 + 특별회계 + 기금

분 야 : 전체

부 문 : 전체

(단위 : 백만원)

분야·부문·정책 ·단위·세부사업	사 업 개 요	국가 계획	투자 심사	지방 채	BTL	의무지출			재원	총사업비	기투자	연 도 별 투 자 계 획						향 후
						법 정	보 조	이 자				소 계	2019	2020	2021	2022	2023	
	조명연합수군 테마 관광자원 개발	Y 문화체육관광 부	N	N	N	N	Y	N	균특보조금	3,000	170	2,830	1,100	1,730	0	0	0	0
									시군구비	5,365	2,535	2,830	1,100	1,730	0	0	0	0
	전남권 핵심관광지 육성 (대한민국 테마여행 10선 핵심관광지 육성) (자본)		N	N		N	Y	N	계	2,100	800	1,300	500	400	400	0	0	0
									의무	2,100	800	1,300	500	400	400	0	0	0
									기금보조금	1,050	400	650	250	200	200	0	0	0
									시군구비	1,050	400	650	250	200	200	0	0	0
	돌산 항일암 권역 관광자원개발사업		Y	N	N	N	Y	N	계	12,000	0	12,000	0	400	5,600	6,000	0	0
									의무	12,000	0	12,000	0	400	5,600	6,000	0	0
									균특보조금	6,000	0	6,000	0	200	2,800	3,000	0	0
									시군구비	6,000	0	6,000	0	200	2,800	3,000	0	0
	금오도 비렁길 활성화 사업	Y 문화체육관광 부	Y	N	N	N	Y	N	계	3,000	0	3,000	0	200	1,800	1,000	0	0
									의무	3,000	0	3,000	0	200	1,800	1,000	0	0
									균특보조금	1,500	0	1,500	0	100	900	500	0	0
									시군구비	1,500	0	1,500	0	100	900	500	0	0
	여자만 꽃노을길 활성화	Y 문화체육관광 부	Y	N	N	N	Y	N	계	10,000	0	10,000	0	400	5,600	4,000	0	0
									의무	10,000	0	10,000	0	400	5,600	4,000	0	0
									균특보조금	5,000	0	5,000	0	200	2,800	2,000	0	0
									시군구비	5,000	0	5,000	0	200	2,800	2,000	0	0

세부사업계획서

회계연도 : 2019년

회계구분 : 일반회계 + 특별회계 + 기금

분 야 : 전체

부 문 : 전체

(단위 : 백만원)

분야·부문·정책 ·단위·세부사업	사업개요	국가 계획	투자 심사	지방 채	BTL	의무지출			재원	총사업비	기투자	연 도 별 투 자 계 획						향 후
						법 정	보 조	이 자				소 계	2019	2020	2021	2022	2023	
	남해안 오염류 명소화 사업		N	N	N	N	Y	N	계	4,300	0	4,300	700	3,600	0	0	0	0
									의무	4,300	0	4,300	700	3,600	0	0	0	0
									균특보조금	2,150	0	2,150	350	1,800	0	0	0	0
									시도비	645	0	645	105	540	0	0	0	0
									시군구비	1,505	0	1,505	245	1,260	0	0	0	0
	관광객 편의시설 확충									2,492	0	2,492	484	491	498	506	513	0
	관광 편의시설물 유지관리		N	N		N	N	N	계	2,492	0	2,492	484	491	498	506	513	0
									재량	2,492	0	2,492	484	491	498	506	513	0
									시군구비	2,492	0	2,492	484	491	498	506	513	0
	관광진흥사업									5,010	0	5,010	1,410	1,100	900	800	800	0
	관광진흥 활성화									5,010	0	5,010	1,410	1,100	900	800	800	0
	친절관광도시 구축		N	N	N	N	N	N	계	5,010	0	5,010	1,410	1,100	900	800	800	0
									재량	5,010	0	5,010	1,410	1,100	900	800	800	0
									시군구비	5,010	0	5,010	1,410	1,100	900	800	800	0

세부사업계획서

회계연도 : 2019년

회계구분 : 일반회계 + 특별회계 + 기금

분 야 : 전체

부 문 : 전체

(단위 : 백만원)

분야·부문·정책 ·단위·세부사업	사업개요	국가 계획	투자 심사	지방 채	BTL	의무지출			재원	총사업비	기투자	연도별투자계획						향후
						법 정	보 조	이 자				소 계	2019	2020	2021	2022	2023	
체육										67,802	400	67,402	14,480	14,914	14,754	11,501	11,754	0
	해양레저스포츠 기반 구축									500	0	500	100	100	100	100	100	0
	해양레저스포츠 활성화									500	0	500	100	100	100	100	100	0
	여수전국 해양레저스포츠 대회	기간:2019.01 ~ 2023. 12 내용:전국해양스포츠 대회 개최	N	N	N	N	Y	N	계	500	0	500	100	100	100	100	100	0
									의무	500	0	500	100	100	100	100	100	0
									시도비	250	0	250	50	50	50	50	50	0
									시군구비	250	0	250	50	50	50	50	50	0
	스포츠마케팅을 통한 지역경제 활성화									500	0	500	100	100	100	100	100	0
	전국규모대회 유치·개최									500	0	500	100	100	100	100	100	0
	여수 오픈테니스대회	기간:2019.01 ~ 2023. 12 대상:테니스 동호인 등 규모:2,000여명 내용:테니스 우수선수육성 및 동호인 자변확대	N	N	N	N	N	N	계	500	0	500	100	100	100	100	100	0
									재량	500	0	500	100	100	100	100	100	0
									시도비	50	0	50	10	10	10	10	10	0
									시군구비	450	0	450	90	90	90	90	90	0
	활력충전으로 시민이 행복한 체육활동 지원									19,311	0	19,311	3,671	3,735	3,901	3,968	4,037	0
	지역체육 육성 및 지원									3,325	0	3,325	665	665	665	665	665	0
	시민체육대회 개최	기간:2019.01 ~ 2023. 12 규모:27개 읍면동 참가선수단 및 시민 30,000여명 내용:시민체육대회 개최	N	N	N	N	N	N	계	3,325	0	3,325	665	665	665	665	665	0
									재량	3,325	0	3,325	665	665	665	665	665	0
									시군구비	3,325	0	3,325	665	665	665	665	665	0

세부사업계획서

회계연도 : 2019년

회계구분 : 일반회계 + 특별회계 + 기금

분 야 : 전체

부 문 : 전체

(단위 : 백만원)

분야·부문·정책 ·단위·세부사업	사 업 개 요	국가 계획	투자 심사	지방 채	BTL	의무지출			재원	총사업비	기투자	연 도 별 투 자 계 획						향 후
						법 정	보 조	이 자				소 계	2019	2020	2021	2022	2023	
	학교체육 육성 및 지원									2,550	0	2,550	450	450	550	550	550	0
	학교체육지원	기간:2019.01 ~ 2023.12 대상:관내 초중고등학교 운동 경기부 선수 및 지도자 내용:선수 훈련비, 운동용품 구입 및 지도자 수당 지원	N	N		Y	N	N	계	2,550	0	2,550	450	450	550	550	550	0
									의무	2,550	0	2,550	450	450	550	550	550	0
									시군구비	2,550	0	2,550	450	450	550	550	550	0
	직장운동경기부 육성									13,436	0	13,436	2,556	2,620	2,686	2,753	2,822	0
	직장운동경기부 공통운영	기간:2019.01 ~ 2023.12 대상:여수시 직장운동경기부 4개팀 32명 내용:선수단 급여, 운영비 등	N	N	N	N	N	N	계	13,436	0	13,436	2,556	2,620	2,686	2,753	2,822	0
									재량	13,436	0	13,436	2,556	2,620	2,686	2,753	2,822	0
									시군구비	13,436	0	13,436	2,556	2,620	2,686	2,753	2,822	0
	시민과 함께하는 공공체육시설 확충									19,075	400	18,675	5,200	5,436	4,973	1,512	1,553	0
	공공체육시설 확충 및 정비									19,075	400	18,675	5,200	5,436	4,973	1,512	1,553	0
	체육시설 확충 및 정비	기간:2019.01 ~ 2023.12 내용:공공체육시설 정비	N	N	N	N	N	N	계	2,500	0	2,500	500	500	500	500	500	0
									재량	2,500	0	2,500	500	500	500	500	500	0
									시군구비	2,500	0	2,500	500	500	500	500	500	0
	동네체육시설 확충 및 정비	기간:2019.01 ~ 2023.12 대상:27개 읍면동 내용:동네체육시설 신설 및 노후시설 정비	N	N	N	N	N	N	계	4,875	0	4,875	900	936	973	1,012	1,053	0
									재량	4,875	0	4,875	900	936	973	1,012	1,053	0
									시군구비	4,875	0	4,875	900	936	973	1,012	1,053	0
	진남테니스장 기능보강	기간:2018.09 ~ 2021.03 내용:진남테니스장 (클레이/6면) 기능보강	Y 문화 체육 관광 부	N	N	N	N	Y	N	계	4,000	200	3,800	3,800	0	0	0	0
										의무	4,000	200	3,800	3,800	0	0	0	0

세부사업계획서

회계연도 : 2019년

회계구분 : 일반회계 + 특별회계 + 기금

분 야 : 전체

부 문 : 전체

(단위 : 백만원)

분야·부문·정책 ·단위·세부사업				사 업 개 요	국가 계획	투자 심사	지방 채	BTL	의무지출			재원	총사업비	기투자	연 도 별 투 자 계 획						향 후
									법 정	보 조	이 자				소 계	2019	2020	2021	2022	2023	
		진남테니스장 기능보강		Y 문화체육 관광부	N	N	N	N	Y	N	균특보조금	1,200	0	1,200	1,200	0	0	0	0	0	
											시군구비	2,800	200	2,600	2,600	0	0	0	0	0	
		진남 배드민턴 전용구장 건립	기간:2020.01 ~ 2021.12 규모:연면적 3,300㎡ / 2층 내용:배드민턴 전용구장(12면), 사무실, 샤워실, 화장실 등	N	N	N	N	Y	N	계	7,700	200	7,500	0	4,000	3,500	0	0	0		
										의무	7,700	200	7,500	0	4,000	3,500	0	0	0		
										균특보조금	2,250	0	2,250	0	1,200	1,050	0	0	0		
										시군구비	5,450	200	5,250	0	2,800	2,450	0	0	0		
	시민 편의위주의 체육시설 운영·관리										28,417	0	28,417	5,409	5,543	5,680	5,821	5,965	0		
	체육시설 운영 및 관리										28,417	0	28,417	5,409	5,543	5,680	5,821	5,965	0		
		진남체육공원 운영 및 관리	기간:2019.01 ~ 2023.12 내용:진남체육공원 관리 및 운영비	N	N	N	N	N	N	계	5,142	0	5,142	988	1,008	1,028	1,048	1,069	0		
										재량	5,142	0	5,142	988	1,008	1,028	1,048	1,069	0		
										시군구비	5,142	0	5,142	988	1,008	1,028	1,048	1,069	0		
		진남수영장 운영 및 관리	기간:2019.01 ~ 2023.12 내용:진남수영장 운영 및 관리 위탁비	N	N	N	N	N	N	계	9,910	0	9,910	1,885	1,932	1,981	2,030	2,081	0		
										재량	9,910	0	9,910	1,885	1,932	1,981	2,030	2,081	0		
										시군구비	9,910	0	9,910	1,885	1,932	1,981	2,030	2,081	0		
		장애인 국민체육센터 운영 및 관리	기간:2019.01 ~ 2023.12 내용:장애인 국민체육센터 운영 및 관리 위탁비	N	N	N	N	N	N	계	3,013	0	3,013	573	588	602	617	633	0		
										재량	3,013	0	3,013	573	588	602	617	633	0		
										시군구비	3,013	0	3,013	573	588	602	617	633	0		
		망마경기장 운영 및 관리				N	N	N	N	N	N	계	3,823	0	3,823	720	742	764	787	810	0

세부사업계획서

회계연도 : 2019년

회계구분 : 일반회계 + 특별회계 + 기금

분 야 : 전체

부 문 : 전체

(단위 : 백만원)

분야·부문·정책 ·단위·세부사업				사 업 개 요	국가 계획	투자 심사	지방 채	BTL	의무지출			재원	총사업비	기투자	연 도 별 투 자 계 획						향 후		
									법 정	보 조	이 자				소 계	2019	2020	2021	2022	2023			
		망마경기장 운영 및 관리	기간:2019.01 ~ 2023.12 내용:망마경기장 관리 및 운영		N	N	N	N	N	N	재량	3,823	0	3,823	720	742	764	787	810	0			
											시군구비	3,823	0	3,823	720	742	764	787	810	0			
		망마국민체육센터 운영 및 관리	기간:2019.01 ~ 2023.12 내용:망마국민체육센터 관리 및 운영 위탁비		N	N	N	N	N	N	계	6,530	0	6,530	1,242	1,273	1,305	1,338	1,371	0			
											재량	6,530	0	6,530	1,242	1,273	1,305	1,338	1,371	0			
											시군구비	6,530	0	6,530	1,242	1,273	1,305	1,338	1,371	0			
											시군구비	6,530	0	6,530	1,242	1,273	1,305	1,338	1,371	0			
	문화재													97,620	19,120	66,800	7,030	16,980	16,250	16,750	9,790	11,700	
	문화재 보존														97,620	19,120	66,800	7,030	16,980	16,250	16,750	9,790	11,700
	문화재 복원 구축														59,900	14,720	33,480	5,900	8,030	9,000	7,550	3,000	11,700
		국가지정문화재 및 등록문화재 보수정비 지원(여수석보)	기간:2018.01 ~ 2027.12 내용:여수 석보 유적종합정비 추진	Y 문화 재청	N	N	N	N	Y	N	계	23,400	1,000	10,700	700	1,000	3,000	3,000	3,000	11,700			
											의무	23,400	1,000	10,700	700	1,000	3,000	3,000	3,000	11,700			
											국고보조금	14,940	700	7,350	350	700	2,100	2,100	2,100	6,890			
											시도비	2,644	120	1,260	60	120	360	360	360	1,264			
											시군구비	5,816	180	2,090	290	180	540	540	540	3,546			
		국가지정문화재 및 등록문화재 보수정비 지원(진남관)	기간:2013.01 ~ 2020.12 내용:진남관 해체보수 정비	Y 문화 재청	N	N	N	N	Y	N	계	15,000	9,270	5,730	4,800	930	0	0	0	0			
											의무	15,000	9,270	5,730	4,800	930	0	0	0	0			
											국고보조금	10,501	6,490	4,011	3,360	651	0	0	0	0			
											시도비	1,350	834	516	432	84	0	0	0	0			
											시군구비	3,149	1,946	1,203	1,008	195	0	0	0	0			

세부사업계획서

회계연도 : 2019년

회계구분 : 일반회계 + 특별회계 + 기금

분 야 : 전체

부 문 : 전체

(단위 : 백만원)

분야·부문·정책 ·단위·세부사업				사 업 개 요	국가 계획	투자 심사	지방 채	BTL	의무지출			재원	총사업비	기투자	연 도 별 투 자 계 획						향 후
									법 정	보 조	이 자				소 계	2019	2020	2021	2022	2023	
	전라좌수영 동헌일원 복원사업	기간:2016.01 ~ 2022.12 대상:시민 및 관광객 규모:토지매입, 발굴조사용역, 동헌복원, 건물철거, 주변정비 등 내용:동헌일원 문화재 복원	Y 문화 재청	N	N	N	N	Y	N	계	21,500	4,450	17,050	400	6,100	6,000	4,550	0	0		
										의무	21,500	4,450	17,050	400	6,100	6,000	4,550	0	0		
										국고보조금	11,655	0	11,655	0	4,270	4,200	3,185	0	0		
										시도비	1,998	0	1,998	0	732	720	546	0	0		
										시군구비	7,847	4,450	3,397	400	1,098	1,080	819	0	0		
	문화재 유지관리										37,720	4,400	33,320	1,130	8,950	7,250	9,200	6,790	0		
	문화재 야행 프로그램	기간:2019.01 ~ 2023.12 내용:문화재청 공모사업으로 추진	Y 문화 재청	N	N	N	N	Y	N	계	2,830	0	2,830	480	550	600	600	600	0		
										의무	2,830	0	2,830	480	550	600	600	600	0		
										국고보조금	1,415	0	1,415	240	275	300	300	300	0		
										시도비	425	0	425	72	83	90	90	90	0		
										시군구비	991	0	991	168	193	210	210	210	0		
	국가지정 문화재 및 등록문화재 보수정비 지원(낭도리 공통 발자국 화석산지 및 퇴적층)	기간:2019.01 ~ 2023.12 내용:낭도리 공통발자국 화석 산지 및 퇴적층 정비	Y 문화 재청	N	N	N	N	Y	N	계	2,100	0	2,100	100	500	500	500	500	0		
										의무	2,100	0	2,100	100	500	500	500	500	0		
										국고보조금	1,470	0	1,470	70	350	350	350	350	0		
										시도비	252	0	252	12	60	60	60	60	0		
										시군구비	378	0	378	18	90	90	90	90	0		
	여수 선사테마 영상전시관 건립	기간:2019.01. ~ 2022.12 대상:시민 및 관광객 규모:연면적 3,600㎡ 내용:미디어아트관 등	Y 문화 체육 관광 부	N	N	N	N	Y	N	계	15,000	0	15,000	550	6,000	5,000	3,450	0	0		
										의무	15,000	0	15,000	550	6,000	5,000	3,450	0	0		

세부사업계획서

회계연도 : 2019년

회계구분 : 일반회계 + 특별회계 + 기금

분 야 : 전체

부 문 : 전체

(단위 : 백만원)

분야·부문·정책 ·단위·세부사업				사업개요	국가 계획	투자 심사	지방 채	BTL	의무지출			재원	총사업비	기투자	연 도 별 투 자 계 획						향 후
									법 정	보 조	이 자				소 계	2019	2020	2021	2022	2023	
				여수 선소테마 영상전시관 건립	Y 문화체육관광 부	N	N	N	N	Y	N	균특보조금	7,500	0	7,500	275	3,000	2,500	1,725	0	0
												시군구비	7,500	0	7,500	275	3,000	2,500	1,725	0	0
				여수 선소테마정원 조성 기간:2019.01 ~ 2023.12 대상:시민 및 관광객 사업면적:133,474㎡ 내용:문화관광자원 확충								계	17,790	4,400	13,390	0	1,900	1,150	4,650	5,690	0
												의무	17,790	4,400	13,390	0	1,900	1,150	4,650	5,690	0
												국고보조금	28	0	28	0	0	0	0	28	0
												균특보조금	6,675	0	6,675	0	950	575	2,325	2,825	0
												시도비	6	0	6	0	0	0	0	6	0
												시군구비	11,081	4,400	6,681	0	950	575	2,325	2,831	0
				환경보호									877,446	97,058	780,388	152,346	152,178	156,534	156,152	163,177	0
				상하수도·수질									644,805	94,960	549,845	109,993	105,504	111,252	108,617	114,479	0
				수질 및 대기오염 관리									6,594	0	6,594	1,081	1,188	1,307	1,437	1,581	0
				수질환경 관리									6,594	0	6,594	1,081	1,188	1,307	1,437	1,581	0
				생활오수·분뇨 및 축산폐수 관리								계	6,594	0	6,594	1,081	1,188	1,307	1,437	1,581	0
												의무	6,594	0	6,594	1,081	1,188	1,307	1,437	1,581	0
												시도비	15	0	15	3	3	3	3	3	0
												시군구비	6,579	0	6,579	1,078	1,185	1,304	1,434	1,578	0
				상수도운영									285,704	47,151	238,553	37,705	47,466	46,117	43,521	63,744	0
				상수도시설 개량사업									169,137	43,791	125,346	14,428	24,600	24,300	21,000	41,018	0

세부사업계획서

회계연도 : 2019년

회계구분 : 일반회계 + 특별회계 + 기금

분 야 : 전체

부 문 : 전체

(단위 : 백만원)

분야·부문·정책 ·단위·세부사업				사 업 개 요	국가 계획	투자 심사	지방 채	BTL	의무지출			재원	총사업비	기투자	연 도 별 투 자 계 획						향 후
									법 정	보 조	이 자				소 계	2019	2020	2021	2022	2023	
	유수율 제고를 위한 노후관 교체	기간:2008.01 ~ 2023. 12 대상:여수시 관내 규모:노후관 교체 L=393km 내용:노후관 교체	Y 환경부	N	N	N	N	Y	N	계	86,300	34,100	52,200	7,000	10,000	11,000	11,000	13,200	0		
										의무	86,300	34,100	52,200	7,000	10,000	11,000	11,000	13,200	0		
										균특보조금	21,100	0	21,100	0	5,000	5,500	5,500	5,100	0		
										시군구비	65,200	34,100	31,100	7,000	5,000	5,500	5,500	8,100	0		
	둔덕, 학용정수장 고도처리시설공사	기간:2012.01 ~ 2023. 12 위치:둔덕, 학용정수장 규모:막여과 92,000㎡/일 내용:고도정수처리시설 설치	Y 환경부	N	N	N	N	Y	N	계	60,437	9,691	50,746	3,928	6,000	7,000	8,000	25,818	0		
										의무	60,437	9,691	50,746	3,928	6,000	7,000	8,000	25,818	0		
										균특보조금	33,554	6,782	26,772	2,750	4,200	4,900	5,600	9,322	0		
										시군구비	26,883	2,909	23,974	1,178	1,800	2,100	2,400	16,496	0		
	학용정수장 정수지 증설	기간:2019.1. ~ 2020. 12. 대상:학용정수장 내용:정수지 증설	N	N	N	N	N	N	계	3,800	0	3,800	2,000	1,800	0	0	0	0			
									재량	3,800	0	3,800	2,000	1,800	0	0	0	0			
									시군구비	3,800	0	3,800	2,000	1,800	0	0	0	0			
	학용정수장 탈수설비 개량	기간:2019.01 ~ 2021. 12 대상:학용정수장 탈수 정비 내용:탈수설비 개량 사업	N	N	N	N	N	N	계	2,000	0	2,000	200	900	900	0	0	0			
									재량	2,000	0	2,000	200	900	900	0	0	0			
									시군구비	2,000	0	2,000	200	900	900	0	0	0			
	금오도정수장 완속여과지 증설	기간:2019.01 ~ 2021. 12 대상:금오도정수장 내용:완속여과지 증설	N	N	N	N	N	N	계	3,000	0	3,000	200	1,400	1,400	0	0	0			
									재량	3,000	0	3,000	200	1,400	1,400	0	0	0			
									시군구비	3,000	0	3,000	200	1,400	1,400	0	0	0			
	돌산지역 수돗물 공급 안정화 대책 사업	기간:2019.01 ~ 2023. 12 대상:돌산을 우도택지 인근	N	N	N	N	N	N	계	9,200	0	9,200	700	2,500	2,000	2,000	2,000	0			

세부사업계획서

회계연도 : 2019년

회계구분 : 일반회계 + 특별회계 + 기금

분 야 : 전체

부 문 : 전체

(단위 : 백만원)

분야·부문·정책 ·단위·세부사업			사업개요	국가 계획	투자 심사	지방 채	BTL	의무지출			재원	총사업비	기투자	연 도 별 투 자 계 획						향 후
								법 정	보 조	이 자				소 계	2019	2020	2021	2022	2023	
			돌산지역 수돗물 공급 안정화 대책 사업	규모:배수관 D=200 ~ 500mm, L=1.9km / 해저관로 L=0.5km 내용:가압장 및 배수지 신설	N	N	N	N	N	N	재량	9,200	0	9,200	700	2,500	2,000	2,000	2,000	0
											시군구비	9,200	0	9,200	700	2,500	2,000	2,000	2,000	0
			여서배수지 증설공사	기간:2019.01 ~ 2023. 12 대상:여서배수지 규모:배수지 증설(4,500톤) 내용:배수지 증설공사	N	N	N	N	N	N	계	4,400	0	4,400	400	2,000	2,000	0	0	0
											재량	4,400	0	4,400	400	2,000	2,000	0	0	0
											시군구비	4,400	0	4,400	400	2,000	2,000	0	0	0
											시군구비	4,400	0	4,400	400	2,000	2,000	0	0	0
			상수도 시설 확장									14,970	3,360	11,610	3,360	2,750	1,500	2,000	2,000	0
			농어촌지역 4단계 상수도 확충사업 (화양지구)	기간:2015. 1 ~ 2020. 12 위치:돌산읍, 화양면 일원 규모:관로 49.6km 내용:급배수관 신설	Y 환경 부	N	N	N	Y	N	계	7,470	3,360	4,110	2,860	1,250	0	0	0	0
											의무	7,470	3,360	4,110	2,860	1,250	0	0	0	0
											균특보조금	5,229	2,352	2,877	2,002	875	0	0	0	0
											시도비	675	302	373	257	116	0	0	0	0
											시군구비	1,566	706	860	601	259	0	0	0	0
			미급수지역 지방상수도 공급	기간:2019.01 ~ 2023. 12 대상:돌산읍 진두마을 일원 외 12개소 내용:급배수관 신설 L=30.0km	N	N	N	N	N	N	계	7,500	0	7,500	500	1,500	1,500	2,000	2,000	0
											재량	7,500	0	7,500	500	1,500	1,500	2,000	2,000	0
											시군구비	7,500	0	7,500	500	1,500	1,500	2,000	2,000	0
			소규모 수선사업									101,597	0	101,597	19,917	20,116	20,317	20,521	20,726	0
			원수 및 취수시설 수선사업	기간:2019.01 ~ 2023. 12 내용:원수 및 취수비 사용요금 및 운영비	N	N	N	N	N	N	계	65,625	0	65,625	12,865	12,994	13,124	13,255	13,387	0
											재량	65,625	0	65,625	12,865	12,994	13,124	13,255	13,387	0
											시군구비	65,625	0	65,625	12,865	12,994	13,124	13,255	13,387	0

세부사업계획서

회계연도 : 2019년

회계구분 : 일반회계 + 특별회계 + 기금

분 야 : 전체

부 문 : 전체

(단위 : 백만원)

분야·부문·정책 ·단위·세부사업				사 업 개 요	국가 계획	투자 심사	지방 채	BTL	의무지출			재원	총사업비	기투자	연 도 별 투 자 계 획						향 후	
									법 정	보 조	이 자				소 계	2019	2020	2021	2022	2023		
		정수시설 수선사업	2019.01 ~ 2023. 12 대상:관내 정수장 내용:정수장 시설물 소규모 수선비		N	N		N	N	N	계	7,818	0	7,818	1,533	1,548	1,564	1,579	1,595	0		
											재량	7,818	0	7,818	1,533	1,548	1,564	1,579	1,595	0		
											시군구비	7,818	0	7,818	1,533	1,548	1,564	1,579	1,595	0		
		시내 급수시설 수선사업	기간:2019.01 ~ 2023.12 대상: 시내 급수시설 내용: 시내 배, 급관 및 시내가압장, 배수지 소규모 수선비		N	N		N	N	N	계	28,154	0	28,154	5,519	5,574	5,630	5,687	5,743	0		
											재량	28,154	0	28,154	5,519	5,574	5,630	5,687	5,743	0		
											시군구비	28,154	0	28,154	5,519	5,574	5,630	5,687	5,743	0		
		상수도 식수관리											30,642	0	30,642	16,392	4,140	4,000	3,000	3,110	0	
		도서지역 식수원 개발												26,642	0	26,642	14,532	3,000	3,000	3,000	3,110	0
			도서식수원개발사업 (17개 지구)	기간:2019.01 ~ 2019.12 대상:도서지역 17개 지구 내용:도서식수원 개발사업 추진		N	N	N	N	Y	N	계	14,342	0	14,342	14,342	0	0	0	0	0	
	의무											14,342	0	14,342	14,342	0	0	0	0	0		
	균특보조금											10,039	0	10,039	10,039	0	0	0	0	0		
	시도비											861	0	861	861	0	0	0	0	0		
	시군구비											3,442	0	3,442	3,442	0	0	0	0	0		
	남면 도서지역 식수원 개발		기간:2019.01 ~ 2023.12 대상:남면일원 규모:상수도관 L= 8.5km, D= 25~100mm 내용:지방상수도 공급		N	N	N	N	Y	N	계	12,300	0	12,300	190	3,000	3,000	3,000	3,000	3,110	0	
											의무	12,300	0	12,300	190	3,000	3,000	3,000	3,000	3,110	0	
											균특보조금	8,600	0	8,600	0	2,150	2,150	2,150	2,150	2,150	0	
											시군구비	3,700	0	3,700	190	850	850	850	960	0		
	해수담수화시설 및 소규모 수도시설 개량												4,000	0	4,000	1,860	1,140	1,000	0	0	0	

세부사업계획서

회계연도 : 2019년

회계구분 : 일반회계 + 특별회계 + 기금

분 야 : 전체

부 문 : 전체

(단위 : 백만원)

분야·부문·정책 ·단위·세부사업	사 업 개 요	국가 계획	투자 심사	지방 채	BTL	의무지출			재원	총사업비	기투자	연 도 별 투 자 계 획						향 후
						법 정	보 조	이 자				소 계	2019	2020	2021	2022	2023	
	소규모 수도 노후화시설 개량사업 지원	Y 환경 부	N	N		N	Y	N	계	4,000	0	4,000	1,860	1,140	1,000	0	0	0
									의무	4,000	0	4,000	1,860	1,140	1,000	0	0	0
									국특보조금	2,100	0	2,100	600	800	700	0	0	0
									시군구비	1,900	0	1,900	1,260	340	300	0	0	0
	하수처리 기반구축									255,264	47,809	207,455	40,605	38,772	46,761	47,462	33,855	0
	하수관거 정비									179,261	8,600	170,661	17,795	29,223	45,326	45,984	32,333	0
	하수관거 정비사업		N	N		N	N	N	계	11,736	0	11,736	2,264	2,305	2,346	2,389	2,432	0
									재량	11,736	0	11,736	2,264	2,305	2,346	2,389	2,432	0
									시군구비	11,736	0	11,736	2,264	2,305	2,346	2,389	2,432	0
	05년도 하수관거 정비 BTL사업 임대료	Y 환경 부	N	N		N	Y	N	계	17,475	0	17,475	3,495	3,495	3,495	3,495	3,495	0
									의무	17,475	0	17,475	3,495	3,495	3,495	3,495	3,495	0
									국고보조금	12,230	0	12,230	2,446	2,446	2,446	2,446	2,446	0
									시군구비	5,245	0	5,245	1,049	1,049	1,049	1,049	1,049	0
	원도심지역 하수관거 정비사업	Y 환경 부	N	N		N	Y	N	계	17,000	700	16,300	2,040	5,500	6,720	2,040	0	0
									의무	17,000	700	16,300	2,040	5,500	6,720	2,040	0	0
									국고보조금	11,900	500	11,400	2,040	4,620	4,740	0	0	0
									시군구비	5,100	200	4,900	0	880	1,980	2,040	0	0
	08년 하수관거정비 BTL사업 임대료	Y 환경 부	N	N		N	Y	N	계	17,400	0	17,400	3,480	3,480	3,480	3,480	3,480	0

세부사업계획서

회계연도 : 2019년

회계구분 : 일반회계 + 특별회계 + 기금

분 야 : 전체

부 문 : 전체

(단위 : 백만원)

분야·부문·정책 ·단위·세부사업	사 업 개 요	국가 계획	투자 심사	지방 채	BTL	의무지출			재원	총사업비	기투자	연 도 별 투 자 계 획						향 후
						법 정	보 조	이 자				소 계	2019	2020	2021	2022	2023	
	08년 하수관거정비 BTL사업 임대료	기간:2019.01 ~ 2023.12 내용:하수관거 정비 BTL사업 임대료	Y 환경 부	N	N	N	Y	N	의무	17,400	0	17,400	3,480	3,480	3,480	3,480	3,480	0
									국고보조금	12,020	0	12,020	2,404	2,404	2,404	2,404	2,404	0
									시군구비	5,380	0	5,380	1,076	1,076	1,076	1,076	1,076	0
	연등천 차집관로 정비공사	기간:2015.01 ~ 2019.12 위치:오림동 버스터미널 앞 ~ 남산동 연등PS 규모: L= 3,133m 내용:차집관거 신설, 정비	Y 환경 부	N	N	N	Y	N	계	11,400	7,800	3,600	3,600	0	0	0	0	0
									의무	11,400	7,800	3,600	3,600	0	0	0	0	0
									국고보조금	6,860	6,860	0	0	0	0	0	0	0
									시군구비	4,540	940	3,600	3,600	0	0	0	0	0
	학동 선소일원 악취방지 하수도 정비사업	기간:2019.01 ~ 2021.12 위치:학동 일원 규모:우오수분리 2km, 오수관로 250m 내용:오수처리 재정비		N	N	N	N	N	계	20,550	0	20,550	550	5,000	5,000	10,000	0	0
									재량	20,550	0	20,550	550	5,000	5,000	10,000	0	0
									시군구비	20,550	0	20,550	550	5,000	5,000	10,000	0	0
	도원사거리 일원정비 중점관리지역 침수예방사업	기간:2019.01 ~ 2023.12 위치:쌍봉동 도원사거리 일원 규모:빗물펌프장(300톤/분), 유수지 1,500㎡, 관로정비 내용:빗물펌프장, 유수지, 관로정비		N	N	N	N	N	계	33,700	0	33,700	2,366	8,014	10,000	10,294	3,026	0
									재량	33,700	0	33,700	2,366	8,014	10,000	10,294	3,026	0
									국고보조금	23,660	0	23,660	2,366	7,000	7,000	7,294	0	0
									시군구비	10,040	0	10,040	0	1,014	3,000	3,000	3,026	0
	국동지구 하수도 정비	기간:2018.01 ~ 2023.12 위치:국동지구 규모:우?오수 분리 2km, 오수관로 250m 내용:오수처리 재정비	Y 환경 부	N	N	N	N	Y	계	50,000	100	49,900	0	1,429	14,285	14,286	19,900	0
									의무	50,000	100	49,900	0	1,429	14,285	14,286	19,900	0
									국고보조금	35,000	0	35,000	0	1,000	10,000	10,000	14,000	0
									시군구비	15,000	100	14,900	0	429	4,285	4,286	5,900	0

세부사업계획서

회계연도 : 2019년

회계구분 : 일반회계 + 특별회계 + 기금

분 야 : 전체

부 문 : 전체

(단위 : 백만원)

분야·부문·정책 ·단위·세부사업		사 업 개 요	국가 계획	투자 심사	지방 채	BTL	의무지출			재원	총사업비	기투자	연 도 별 투 자 계 획						향 후	
							법 정	보 조	이 자				소 계	2019	2020	2021	2022	2023		
		하수관로 준설 및 보수									7,181	0	7,181	1,353	1,393	1,435	1,478	1,522	0	
		맨홀 및 측구 정비사업	기간:2012.01 ~ 2016.12. 위치:여수시 일원 규모:맨홀 및 측구 1식 내용:시민불편사항 해소	N	N		N	N	N	계	7,181	0	7,181	1,353	1,393	1,435	1,478	1,522	0	
										재량	7,181	0	7,181	1,353	1,393	1,435	1,478	1,522	0	
										시군구비	7,181	0	7,181	1,353	1,393	1,435	1,478	1,522	0	
		농어촌 마을하수도 정비									8,891	3,990	4,901	1,621	3,280	0	0	0	0	
		돌산읍 신기 마을하수도시설공사	기간:2017.01 ~ 2020.12 위치:돌산읍 신북리 신기마을일원 규모:처리시설 Q= 120㎥/일, 관로 L= 2.5km, 배수설비 216가구 내용:처리시설 및 관로시설 설치	Y 환경 부	N	N	N	N	Y	N	계	3,296	1,580	1,716	346	1,370	0	0	0	0
											의무	3,296	1,580	1,716	346	1,370	0	0	0	0
											국고보조금	2,312	1,100	1,212	242	970	0	0	0	0
											시도비	100	50	50	10	40	0	0	0	0
											시군구비	883	430	453	93	360	0	0	0	0
		화양면 소장 마을하수도 시설공사	기간:2017.01 ~ 2020.12 위치:화양면 나진리 소장마을일원 규모:처리시설 Q= 570㎥/일, 관로 L= 5.5km, 배수설비 280가구 내용:처리시설 및 관로시설 설치	N	N	N	N	Y	N	계	5,596	2,410	3,186	1,276	1,910	0	0	0	0	
										의무	5,596	2,410	3,186	1,276	1,910	0	0	0	0	
										국고보조금	3,923	1,690	2,233	893	1,340	0	0	0	0	
										시도비	168	70	98	38	60	0	0	0	0	
										시군구비	1,504	650	854	344	510	0	0	0	0	
		생활민원 하수시설 정비										31,645	18,149	13,496	8,620	4,876	0	0	0	0
		돌산읍 우두리 하수도정비 중점관리지역 정비사업	기간:2014.01 ~ 2020.12 위치:돌산읍 우두리 일원	Y 환경 부	N	N		N	Y	N	계	31,645	18,149	13,496	8,620	4,876	0	0	0	0
											의무	31,645	18,149	13,496	8,620	4,876	0	0	0	0

세부사업계획서

회계연도 : 2019년

회계구분 : 일반회계 + 특별회계 + 기금

분 야 : 전체

부 문 : 전체

(단위 : 백만원)

분야·부문·정책 ·단위·세부사업	사 업 개 요	국가 계획	투자 심사	지방 채	BTL	의무지출			재원	총사업비	기투자	연 도 별 투 자 계 획						향 후
						법 정	보 조	이 자				소 계	2019	2020	2021	2022	2023	
	돌산읍 우두리 하수도정비 중점관리지역 정비사업	Y 환경 부	N	N		N	Y	N	국고보조금	22,152	13,532	8,620	8,620	0	0	0	0	0
									시군구비	9,493	4,617	4,876	0	4,876	0	0	0	0
	하수처리장 설치									28,286	17,070	11,216	11,216	0	0	0	0	0
	하수종말처리장 증설사업	Y 환경 부	N	N		N	Y	N	계	5,996	710	5,286	5,286	0	0	0	0	0
									의무	5,996	710	5,286	5,286	0	0	0	0	0
									국고보조금	4,200	500	3,700	3,700	0	0	0	0	0
									시도비	337	20	317	317	0	0	0	0	0
									시군구비	1,459	190	1,269	1,269	0	0	0	0	0
	하수종말처리장 태양광 설치사업	Y 환경 부	N	N	N	N	Y	N	계	4,200	570	3,630	3,630	0	0	0	0	0
									의무	4,200	570	3,630	3,630	0	0	0	0	0
									국고보조금	1,087	285	802	802	0	0	0	0	0
									시군구비	3,113	285	2,828	2,828	0	0	0	0	0
	공공하수처리시설 에너지자립화사업	Y 환경 부	N	N	N	N	Y	N	계	18,090	15,790	2,300	2,300	0	0	0	0	0
									의무	18,090	15,790	2,300	2,300	0	0	0	0	0
									국고보조금	12,660	12,660	0	0	0	0	0	0	0
									시도비	600	600	0	0	0	0	0	0	0
									시군구비	4,830	2,530	2,300	2,300	0	0	0	0	0
	하수종말처리장 운영									64,601	0	64,601	13,210	12,938	13,067	13,197	12,189	0

세부사업계획서

회계연도 : 2019년

회계구분 : 일반회계 + 특별회계 + 기금

분 야 : 전체

부 문 : 전체

(단위 : 백만원)

분야·부문·정책 ·단위·세부사업			사 업 개 요	국가 계획	투자 심사	지방 채	BTL	의무지출			재원	총사업비	기투자	연 도 별 투 자 계 획						향 후				
								법 정	보 조	이 자				소 계	2019	2020	2021	2022	2023					
			처리장 시설물 관리									64,601	0	64,601	13,210	12,938	13,067	13,197	12,189	0				
			하수종말처리장 운영	기간:2019.01 ~ 2023.12. 위치:하수종말처리장 내용:하수종말처리장 운영관리비	N	N		N	N	N	계	59,341	0	59,341	11,610	11,738	11,867	11,997	12,129	0				
											재량	59,341	0	59,341	11,610	11,738	11,867	11,997	12,129	0				
											시군구비	59,341	0	59,341	11,610	11,738	11,867	11,997	12,129	0				
											시군구비	59,341	0	59,341	11,610	11,738	11,867	11,997	12,129	0				
			처리장 및 중계펌프장 개량사업	기간:2019.01 ~ 2023.12 내용:처리장 및 중계펌프장 수선관리	Y 환경 부	N	N		N	Y	N	계	5,260	0	5,260	1,600	1,200	1,200	1,200	60	0			
												의무	5,260	0	5,260	1,600	1,200	1,200	1,200	60	0			
												시군구비	5,260	0	5,260	1,600	1,200	1,200	1,200	60	0			
												시군구비	5,260	0	5,260	1,600	1,200	1,200	1,200	60	0			
			마을하수처리장운영											2,000	0	2,000	1,000	1,000	0	0	0	0		
			마을하수도정비											2,000	0	2,000	1,000	1,000	0	0	0	0		
			사도마을 하수처리시설 개량공사	기간:2019.01 ~ 2020.12 위치:화정면 남도리 156번지일원 규모:Q= 100㎡/일 내용:처리시설개량	Y 환경 부	N	N		N	Y	N	계	2,000	0	2,000	1,000	1,000	0	0	0	0			
												의무	2,000	0	2,000	1,000	1,000	0	0	0	0			
												국고보조금	600	0	600	300	300	0	0	0	0			
												시군구비	1,400	0	1,400	700	700	0	0	0	0			
			폐기물											194,353	0	194,353	37,271	40,677	38,234	38,799	39,372	0		
						폐기물 효율적 처리									181,259	0	181,259	34,704	38,085	35,615	36,154	36,701	0	
						깨끗한 도시환경 조성										124,692	0	124,692	24,199	24,563	24,932	25,308	25,690	0
							슬레이트 처리 지원	Y 환경 부	N	N	N	N	Y	N	계	2,631	0	2,631	486	505	525	546	568	0
						의무									2,631	0	2,631	486	505	525	546	568	0	

세부사업계획서

회계연도 : 2019년

회계구분 : 일반회계 + 특별회계 + 기금

분 야 : 전체

부 문 : 전체

(단위 : 백만원)

분야·부문·정책 ·단위·세부사업				사 업 개 요	국가 계획	투 자 심 사	지 방 채	BTL	의무지출			재원	총사업비	기투자	연 도 별 투 자 계 획						향 후	
									법 정	보 조	이 자				소 계	2019	2020	2021	2022	2023		
			슬레이트 처리 지원	기간:2019.01 ~ 2023.12 내용:슬레이트 처리 지원	Y 환경 부	N	N	N	N	Y	N	국고보조금	1,316	0	1,316	243	253	263	273	284	0	
												시도비	263	0	263	49	51	53	55	57	0	
												시군구비	1,052	0	1,052	194	202	210	219	227	0	
			생활폐기물 수집·운반 및 가로청소	기간:2019.01. ~ 2023.12 내용:생활폐기물 수집, 운반 및 가로청소 대행사업 위탁 운 영비	N	N	N	N	N	N	계	116,390	0	116,390	22,590	22,929	23,273	23,622	23,976	0		
											재량	116,390	0	116,390	22,590	22,929	23,273	23,622	23,976	0		
											시군구비	116,390	0	116,390	22,590	22,929	23,273	23,622	23,976	0		
			폐기물종량제 정착	기간:2019.01 ~ 2023.12 내용:폐기물종량제 정착을 위 한 운영비	N	N	N	N	N	N	계	5,671	0	5,671	1,123	1,129	1,134	1,140	1,146	0		
											재량	5,671	0	5,671	1,123	1,129	1,134	1,140	1,146	0		
											시군구비	5,671	0	5,671	1,123	1,129	1,134	1,140	1,146	0		
			자원의 절약과 재활용											2,819	0	2,819	542	553	564	575	586	0
			재활용품 선별장 운영	기간:2019.01 ~ 2023.12 내용:재활용품 선별장 운영비	N	N	N	N	N	N	계	2,819	0	2,819	542	553	564	575	586	0		
											재량	2,819	0	2,819	542	553	564	575	586	0		
											시군구비	2,819	0	2,819	542	553	564	575	586	0		
			생활폐기물 처리기반 확충											53,748	0	53,748	9,964	12,969	10,119	10,271	10,425	0
			도시형 폐기물 처리시설 운영	기간:2019.01 ~ 2023.12 내용:음식물류 폐기물 처리시 설 및 도시형폐기물 종합처리 시설 위탁 운영	N	N	N	N	N	N	계	48,065	0	48,065	9,329	9,469	9,611	9,755	9,901	0		
											재량	48,065	0	48,065	9,329	9,469	9,611	9,755	9,901	0		
											시군구비	48,065	0	48,065	9,329	9,469	9,611	9,755	9,901	0		
			농어촌 폐기물 처리시설 운영					N	N	N	N	N	N	계	2,540	0	2,540	493	500	508	516	523

세부사업계획서

회계연도 : 2019년

회계구분 : 일반회계 + 특별회계 + 기금

분 야 : 전체

부 문 : 전체

(단위 : 백만원)

분야·부문·정책 ·단위·세부사업				사 업 개 요	국가 계획	투자 심사	지방 채	BTL	의무지출			재원	총사업비	기투자	연 도 별 투 자 계 획						향 후		
									법 정	보 조	이 자				소 계	2019	2020	2021	2022	2023			
			농어촌 폐기물 처리시설 운영	기간:2019.01 ~ 2023.12 내용:농어촌 폐기물 처리시설 운영		N	N	N	N	N	N	재량	2,540	0	2,540	493	500	508	516	523	0		
												시군구비	2,540	0	2,540	493	500	508	516	523	0		
			삼산면 거문 농어촌폐기물 처리시설 신설	기간:2019.01 ~ 2021.12 위치:삼산면 거문도 일원 규모:소각시설(195kg/h), 매립시설(3,000㎡ 내외) 내용:농어촌폐기물 처리시설 신설	Y 환경 부	Y	N	N	N	Y	N	계	3,142	0	3,142	142	3,000	0	0	0	0		
												의무	3,142	0	3,142	142	3,000	0	0	0	0		
												국고보조금	1,500	0	1,500	0	1,500	0	0	0	0		
												시군구비	1,642	0	1,642	142	1,500	0	0	0	0		
			안전하고 쾌적한 생활자원 기반 구축												13,094	0	13,094	2,567	2,593	2,619	2,645	2,671	0
			친환경 매립장 운영												13,094	0	13,094	2,567	2,593	2,619	2,645	2,671	0
			만흥·월내매립장 운영	기간:2019.01 ~ 2023.12 대상:만흥·월내매립장 내용:매립장 운영 관리		N	N	N	N	N	N	계	13,094	0	13,094	2,567	2,593	2,619	2,645	2,671	0		
												재량	13,094	0	13,094	2,567	2,593	2,619	2,645	2,671	0		
												시군구비	13,094	0	13,094	2,567	2,593	2,619	2,645	2,671	0		
			대기												35,311	0	35,311	4,203	5,996	7,048	8,737	9,326	0
			기후보호 국제 선도도시 구현												35,311	0	35,311	4,203	5,996	7,048	8,737	9,326	0
			기후대기 환경관리												35,311	0	35,311	4,203	5,996	7,048	8,737	9,326	0
			전기자동차 보급	기간:2019.01 ~ 2023.12 내용:전기자동차 보급 등	Y 환경 부	N	N	N	N	Y	N	계	26,145	0	26,145	3,560	4,710	5,440	6,325	6,110	0		
												의무	26,145	0	26,145	3,560	4,710	5,440	6,325	6,110	0		
												국고보조금	13,550	0	13,550	1,800	2,400	2,800	3,300	3,250	0		
시도비	1,145	0										1,145	160	210	240	275	260	0					

세부사업계획서

회계연도 : 2019년

회계구분 : 일반회계 + 특별회계 + 기금

분 야 : 전체

부 문 : 전체

(단위 : 백만원)

분야·부문·정책 ·단위·세부사업				사업개요	국가 계획	투자 심사	지방 채	BTL	의무지출			재원	총사업비	기투자	연 도 별 투 자 계 획						향 후
									법 정	보 조	이 자				소 계	2019	2020	2021	2022	2023	
				전기자동차 보급	Y 환경부	N	N	N	N	Y	N	시군구비	11,450	0	11,450	1,600	2,100	2,400	2,750	2,600	0
				운행경유차 배출가스 저감사업	Y 환경부	N	N	N	N	Y	N	계	9,166	0	9,166	643	1,286	1,608	2,412	3,216	0
												의무	9,166	0	9,166	643	1,286	1,608	2,412	3,216	0
												국고보조금	4,583	0	4,583	322	643	804	1,206	1,608	0
												시군구비	4,583	0	4,583	322	643	804	1,206	1,608	0
				해양									2,977	2,098	879	879	0	0	0	0	0
				연안정비									2,977	2,098	879	879	0	0	0	0	0
				친수 연안조성									2,977	2,098	879	879	0	0	0	0	0
				신덕지구 연안정비사업		N	N	N	N	Y	N	계	2,977	2,098	879	879	0	0	0	0	0
												의무	2,977	2,098	879	879	0	0	0	0	0
												국토보조금	1,665	1,305	360	360	0	0	0	0	0
												시군구비	1,312	793	519	519	0	0	0	0	0
				사회복지									2,185,890	17,208	2,168,681	368,412	404,893	431,403	469,379	494,595	0
				기초생활보장									269,455	0	269,455	46,157	49,688	53,539	57,742	62,329	0
				저소득층 생활안정 지원									244,227	0	244,227	41,592	44,894	48,505	52,456	56,780	0
				저소득층 기초생활안정 관리									211,049	0	211,049	35,239	38,403	41,873	45,679	49,855	0
				생계급여	Y 보건 복지 부	N	N	N	N	Y	N	계	183,355	0	183,355	30,033	33,036	36,340	39,974	43,971	0
												의무	183,355	0	183,355	30,033	33,036	36,340	39,974	43,971	0

세부사업계획서

회계연도 : 2019년

회계구분 : 일반회계 + 특별회계 + 기금

분 야 : 전체

부 문 : 전체

(단위 : 백만원)

분야·부문·정책 ·단위·세부사업				사 업 개 요	국가 계획	투자 심사	지방 채	BTL	의무지출			재원	총사업비	기투자	연 도 별 투 자 계 획						향 후
									법 정	보 조	이 자				소 계	2019	2020	2021	2022	2023	
			생계급여	기간:2019.01 ~ 2023.12 대상:국민기초생활보장대상자중 생계급여대상자 규모:6,500세대 내용:수급자의 일상생활에 기본적 으로 필요한 최저생계급여 지급	Y 보건 복지 부	N	N	N	N	Y	N	국고보조금	146,684	0	146,684	24,026	26,429	29,072	31,979	35,177	0
												시도비	18,336	0	18,336	3,003	3,304	3,634	3,997	4,397	0
												시군구비	18,336	0	18,336	3,003	3,304	3,634	3,997	4,397	0
			양곡할인	기간:2019.01 ~ 2023.12 대상:기초수급자 및 차상위계층 규모:28,152포 내용:정부양곡을 할인된 가격 으로 구입할 수 있는 기회를 제공하여 생활안정 도모	Y 보건 복지 부	N	N	N	N	Y	N	계	4,909	0	4,909	925	952	981	1,010	1,041	0
												의무	4,909	0	4,909	925	952	981	1,010	1,041	0
												국고보조금	4,784	0	4,784	901	928	956	985	1,014	0
												시도비	63	0	63	12	12	12	13	13	0
												시군구비	63	0	63	12	12	12	13	13	0
			근로능력있는 수급자의 탈수급 지원(희망키움)	기간:2019.01 ~ 2023.12 대상:기초수급자 및 차상위계층 규모:455명 내용:저소득층의 자산형성 (목돈마련)으로 빈곤 탈출	Y 보건 복지 부	N	N	N	N	Y	N	계	3,151	0	3,151	576	602	629	657	687	0
												의무	3,151	0	3,151	576	602	629	657	687	0
												국고보조금	2,559	0	2,559	468	489	511	534	558	0
												시도비	193	0	193	35	37	38	40	42	0
												시군구비	399	0	399	73	76	80	83	87	0
			자활사업(근로)	기간:2019.01 ~ 2023.12 대상:근로능력 있는 기초수급자 및 차상위자활 규모:210명 내용:근로유지형 및 업그레이드형 (사회서비스형, 인턴도우미형, 시장진입형)	Y 보건 복지 부	N	N	N	N	Y	N	계	13,446	0	13,446	2,507	2,595	2,686	2,780	2,877	0
												의무	13,446	0	13,446	2,507	2,595	2,686	2,780	2,877	0
												국고보조금	10,757	0	10,757	2,006	2,076	2,149	2,224	2,302	0
												시도비	807	0	807	150	156	161	167	173	0
												시군구비	1,882	0	1,882	351	363	376	389	403	0

세부사업계획서

회계연도 : 2019년

회계구분 : 일반회계 + 특별회계 + 기금

분 야 : 전체

부 문 : 전체

(단위 : 백만원)

분야·부문·정책 ·단위·세부사업				사 업 개 요	국가 계획	투자 심사	지방 채	BTL	의무지출			재원	총사업비	기투자	연 도 별 투 자 계 획						향 후
									법 정	보 조	이 자				소 계	2019	2020	2021	2022	2023	
	긴급 복지 지원	기간:2019.01 ~ 2023. 12 대상:위기상황에 놓인 가구 규모:450세대 내용:긴급생계지원, 긴급의료 지원 등	Y 보건 복지 부	N	N	N	N	Y	N	계	4,117	0	4,117	804	813	823	833	843	0		
										의무	4,117	0	4,117	804	813	823	833	843	0		
										국고보조금	3,294	0	3,294	643	651	659	667	675	0		
										시도비	412	0	412	80	81	82	83	84	0		
										시군구비	412	0	412	80	81	82	83	84	0		
		읍면동 찾아가는 복지서비스	기간:2019.01 ~ 2023. 12 내용:읍면동 복지코디네이터 지원	Y 보건 복지 부	N	N	N	N	N	N	계	2,070	0	2,070	394	404	414	424	435	0	
											재량	2,070	0	2,070	394	404	414	424	435	0	
											시군구비	2,070	0	2,070	394	404	414	424	435	0	
		지역사회복지 활동 강화										12,816	0	12,816	2,485	2,523	2,562	2,602	2,643	0	
		자활사업(자활센터)	기간:2019.01 ~ 2023. 12 대상:지역자활센터 규모:2개소 내용:지역자활센터 운영비 (2개소), 임대료(1개소)	Y 보건 복지 부	N	N		N	Y	N	계	2,794	0	2,794	526	542	558	575	592	0	
	의무										2,794	0	2,794	526	542	558	575	592	0		
	국고보조금										1,939	0	1,939	365	376	387	399	411	0		
	시도비										277	0	277	52	54	55	57	59	0		
	시군구비										578	0	578	109	112	115	119	123	0		
	지역자율형사회서비스 투자사업(가사·간병 방문지원사업)		기간:2019.01 ~ 2023. 12 대상:저소득층 (국민기초, 차상위)월 95명 내용:저소득층 가사간병 방문 지원사업	Y 보건 복지 부	N	N	N	N	Y	N	계	2,627	0	2,627	515	520	525	531	536	0	
											의무	2,627	0	2,627	515	520	525	531	536	0	
											국특보조금	1,839	0	1,839	361	364	368	371	375	0	
											시도비	236	0	236	46	47	47	48	48	0	

세부사업계획서

회계연도 : 2019년

회계구분 : 일반회계 + 특별회계 + 기금

분 야 : 전체

부 문 : 전체

(단위 : 백만원)

분야·부문·정책 ·단위·세부사업				사업개요	국가 계획	투자 심사	지방 채	BTL	의무지출			재원	총사업비	기투자	연 도 별 투 자 계 획						향 후
									법 정	보 조	이 자				소 계	2019	2020	2021	2022	2023	
			지역자율형 사회서비스 투자사업(가사간병 방문지원사업)		Y 보건복지 부	N	N	N	N	Y	N	시군구비	552	0	552	108	109	110	111	113	0
			지역자율형 사회서비스 투자사업	기간:2019.01 ~ 2023.12 대상:기존중위소득 120 ~ 140% 규모:785명 내용:영유아발달지원서비스 외 13사업	Y 보건복지 부	N	N	N	N	Y	N	계	7,395	0	7,395	1,444	1,461	1,479	1,497	1,515	0
												의무	7,395	0	7,395	1,444	1,461	1,479	1,497	1,515	0
												국특보조금	5,177	0	5,177	1,011	1,023	1,035	1,048	1,060	0
												시도비	666	0	666	130	132	133	135	136	0
												시군구비	1,553	0	1,553	303	307	311	314	318	0
			사회복지시설 운영 지원										20,361	0	20,361	3,868	3,967	4,069	4,175	4,283	0
			종합사회복지관 운영 지원	기간:2019.01 ~ 2023.12 대상:종합사회복지관 4개소 규모: 4개소 내용:인건비 및 운영비 지원		N	N	N	N	Y	N	계	11,328	0	11,328	2,134	2,198	2,264	2,331	2,401	0
												의무	11,328	0	11,328	2,134	2,198	2,264	2,331	2,401	0
												시도비	147	0	147	28	28	29	30	31	0
												시군구비	11,181	0	11,181	2,106	2,169	2,234	2,301	2,370	0
			노숙인복지시설 운영	기간:2019.01 ~ 2023.12 대상:노숙인 규모:거주인 55명, 종사자 14명 내용:노인거주시설 종사자 인건비, 관리운영비, 프로그램비 등 지원		N	N	N	N	Y	N	계	3,366	0	3,366	634	653	673	693	714	0
												의무	3,366	0	3,366	634	653	673	693	714	0
												국고보조금	2,356	0	2,356	444	457	471	485	500	0
												시도비	1,010	0	1,010	190	196	202	208	214	0
			사회복무제도 지원	기간:2019.01 ~ 2023.12 대상:사회복무요원 (사회복지시설 복무자) 내용:사회복무요원 급여		N	N	N	N	Y	N	계	5,667	0	5,667	1,100	1,117	1,133	1,150	1,168	0
												의무	5,667	0	5,667	1,100	1,117	1,133	1,150	1,168	0
												국고보조금	5,667	0	5,667	1,100	1,117	1,133	1,150	1,168	0

세부사업계획서

회계연도 : 2019년

회계구분 : 일반회계 + 특별회계 + 기금

분 야 : 전체

부 문 : 전체

(단위 : 백만원)

분야·부문·정책 ·단위·세부사업		사 업 개 요	국가 계획	투자 심사	지방 채	BTL	의무지출			재원	총사업비	기투자	연 도 별 투 자 계 획						향 후		
							법 정	보 조	이 자				소 계	2019	2020	2021	2022	2023			
		저소득층 의료급여									25,228	0	25,228	4,566	4,794	5,034	5,285	5,550	0		
		저소득층 의료급여 지원									25,228	0	25,228	4,566	4,794	5,034	5,285	5,550	0		
			의료급여비용 시군부담금 납부	기간:2019.01 ~ 2023.12 대상:의료급여수급권자 인원:7,182세대 9,784명 내용:저소득층 의료보장	N	N	N	Y	N	N	계	25,228	0	25,228	4,566	4,794	5,034	5,285	5,550	0	
											의무	25,228	0	25,228	4,566	4,794	5,034	5,285	5,550	0	
											시군구비	25,228	0	25,228	4,566	4,794	5,034	5,285	5,550	0	
	취약계층지원										246,305	1,000	245,305	38,690	48,966	51,410	59,825	46,414	0		
		장애인 복지증진										246,305	1,000	245,305	38,690	48,966	51,410	59,825	46,414	0	
			장애인 생활안정 지원										151,655	0	151,655	26,119	28,123	30,288	32,416	34,710	0
			장애인의료비지원	기간:2019.01 ~ 2023.12 대상:의료급여법에 의한 의료급여 2종 수급권자인 등록장애인 인원: 연 1,400명 내용:장애인 의료비	Y 보건 복지 부	N	N	N	N	Y	N	계	2,675	0	2,675	456	492	532	574	620	0
												의무	2,675	0	2,675	456	492	532	574	620	0
												국고보조금	2,140	0	2,140	365	394	425	460	496	0
												시도비	161	0	161	27	30	32	34	37	0
												시군구비	375	0	375	64	69	74	80	87	0
			장애인연금 급여 지급	기간:2019.01 ~ 2023.12 대상:18세 이상의 등록장애인 1급, 2급, 3급 중복지장애인 인원:월 2,800명 내용:장애인연금 지급	Y 보건 복지 부	N	N	N	N	Y	N	계	47,871	0	47,871	8,160	8,813	9,518	10,279	11,102	0
												의무	47,871	0	47,871	8,160	8,813	9,518	10,279	11,102	0
												국고보조금	33,510	0	33,510	5,712	6,169	6,662	7,195	7,771	0
												시도비	5,745	0	5,745	979	1,058	1,142	1,234	1,332	0
												시군구비	8,617	0	8,617	1,469	1,586	1,713	1,850	1,998	0

세부사업계획서

회계연도 : 2019년

회계구분 : 일반회계 + 특별회계 + 기금

분 야 : 전체

부 문 : 전체

(단위 : 백만원)

분야·부문·정책 ·단위·세부사업				사 업 개 요	국가 계획	투자 심사	지방 채	BTL	의무지출			재원	총사업비	기투자	연 도 별 투 자 계 획						향 후
									법 정	보 조	이 자				소 계	2019	2020	2021	2022	2023	
	장애수당(기초) 지급	기간:2019.01 ~ 2023.12 대상:생계의료급여 수급자 중 경 증장애인(재가 및 시설장애인) 규모:월 1,900명 내용:매월 일정액의 수당지원	Y 보건 복지 부	N	N	N	N	Y	N	계	4,895	0	4,895	834	901	973	1,051	1,135	0		
										의무	4,895	0	4,895	834	901	973	1,051	1,135	0		
										국고보조금	3,427	0	3,427	584	631	681	736	795	0		
										시도비	734	0	734	125	135	146	158	170	0		
										시군구비	734	0	734	125	135	146	158	170	0		
	장애수당(차상위) 지급	기간:2019.01 ~ 2023.12 대상:차상위(주거·교육급여 수급자 포함) 경증장애인, 장애아동 규모:월 1,500명 내용:매월 일정액의 수당 지원	Y 보건 복지 부	N	N	N	N	Y	N	계	4,627	0	4,627	789	852	920	994	1,073	0		
										의무	4,627	0	4,627	789	852	920	994	1,073	0		
										국고보조금	3,239	0	3,239	552	596	644	695	751	0		
										시도비	694	0	694	118	128	138	149	161	0		
										시군구비	694	0	694	118	128	138	149	161	0		
	장애인 활동지원급여 지원	기간:2019.01 ~ 2023.12 대상:장애인(1~3급) 중 활동 지원등급 판정자 규모:750명 내용:장애인 활동보조자 급여지급	Y 보건 복지 부	N	N	N	N	Y	N	계	69,273	0	69,273	11,808	12,753	13,773	14,875	16,065	0		
										의무	69,273	0	69,273	11,808	12,753	13,773	14,875	16,065	0		
										국고보조금	48,491	0	48,491	8,266	8,927	9,641	10,412	11,245	0		
										시도비	6,235	0	6,235	1,063	1,148	1,240	1,339	1,446	0		
										시군구비	14,547	0	14,547	2,480	2,678	2,892	3,124	3,374	0		
	중증장애인 활동보조 이용시간 확대	기간:2019.01 ~ 2023.12 대상:중장애활동지원등급판정자 규모:500명 내용:중증장애인 활동보조 이용 시간 추가 지원		N	N	N	N	Y	N	계	9,960	0	9,960	1,738	1,912	2,103	2,103	2,103	0		
										의무	9,960	0	9,960	1,738	1,912	2,103	2,103	2,103	0		
										시도비	4,980	0	4,980	869	956	1,052	1,052	1,052	0		

세부사업계획서

회계연도 : 2019년

회계구분 : 일반회계 + 특별회계 + 기금

분 야 : 전체

부 문 : 전체

(단위 : 백만원)

분야·부문·정책 ·단위·세부사업			사 업 개 요	국가 계획	투자 심사	지방 채	BTL	의무지출			재원	총사업비	기투자	연 도 별 투 자 계 획						향 후	
								법 정	보 조	이 자				소 계	2019	2020	2021	2022	2023		
		중증장애인 활동보조 이용시간 확대			N	N	N	N	Y	N	시군구비	4,980	0	4,980	869	956	1,052	1,052	1,052	0	
		발달재활서비스 바우처 지원	기간:2019.01 ~ 2023.12 대상:만18세미만장애아동 인원:연 500명 내용:장애아동에게 재활치료 서비스 제공	Y 보건 복지 부	N	N	N	N	Y	N	계	4,758	0	4,758	896	923	951	979	1,009	0	
											의무	4,758	0	4,758	896	923	951	979	1,009	0	
											국고보조금	3,330	0	3,330	627	646	665	685	706	0	
											시도비	428	0	428	81	83	86	88	91	0	
											시군구비	999	0	999	188	194	200	206	212	0	
		장애인일자리지원 (일반형-전일제 일자리)	기간:2019.01 ~ 2023.12 규모:읍면동 1명씩 배치 내용:장애인일자리 지원 (인건비)	Y 보건 복지 부	N	N	N	N	Y	N	계	4,211	0	4,211	793	817	842	867	893	0	
											의무	4,211	0	4,211	793	817	842	867	893	0	
											국고보조금	2,106	0	2,106	397	409	421	433	446	0	
											시도비	1,053	0	1,053	198	204	210	217	223	0	
											시군구비	1,053	0	1,053	198	204	210	217	223	0	
		장애인일자리지원(복지일자리)	기간:2019.01 ~ 2023.12 대상:일자리사업 참여장애인 규모:일자리 사업참여자 내용:장애인일자리 (복지일자리) 인건비	Y 보건 복지 부	N	N	N	N	Y	N	계	3,384	0	3,384	644	660	676	693	711	0	
											의무	3,384	0	3,384	644	660	676	693	711	0	
											국고보조금	1,692	0	1,692	322	330	338	347	355	0	
											시도비	508	0	508	97	99	101	104	107	0	
											시군구비	1,184	0	1,184	225	231	237	243	249	0	
		장애인 복지시설 및 단체 지원											94,650	1,000	93,650	12,571	20,843	21,123	27,409	11,703	0
		장애인거주시설 운영 지원(도비)		Y 보건복 지부	N	N	N	N	Y	N	계	4,357	0	4,357	821	845	871	897	924	0	

세부사업계획서

회계연도 : 2019년

회계구분 : 일반회계 + 특별회계 + 기금

분 야 : 전체

부 문 : 전체

(단위 : 백만원)

분야 · 부문 · 정책 · 단위 · 세부사업				사 업 개 요	국가 계획	투자 심사	지방 채	BTL	의무지출			재원	총사업비	기투자	연 도 별 투 자 계 획						향 후
									법 정	보 조	이 자				소 계	2019	2020	2021	2022	2023	
	장애인거주시설 운영 지원(도비)	기간:2019.01 ~ 2023.12 대상:장애인복지시설 내용:운영비 지원	Y 보건 복지 부	N	N	N	N	Y	N	의무	4,357	0	4,357	821	845	871	897	924	0		
										시도비	991	0	991	187	192	198	204	210	0		
										시군구비	3,366	0	3,366	634	653	673	693	714	0		
	장애인거주시설 운영 지원	기간:2019.01 ~ 2023.12 대상:장애인복지시설 내용:운영비 지원		N	N	N	N	Y	N	계	22,123	0	22,123	4,209	4,314	4,422	4,533	4,646	0		
										의무	22,123	0	22,123	4,209	4,314	4,422	4,533	4,646	0		
										국고보조금	15,486	0	15,486	2,946	3,020	3,095	3,173	3,252	0		
										시도비	1,991	0	1,991	379	388	398	408	418	0		
										시군구비	4,646	0	4,646	884	906	929	952	976	0		
	장애인 이용시설 운영 지원	기간:2019.01 ~ 2023.12 대상:장애인 이용시설 내용:장애인 이용시설 운영비 등 지원	Y 보건 복지 부	N	N	N	Y	N	N	계	25,009	0	25,009	4,758	4,877	4,999	5,124	5,252	0		
										의무	25,009	0	25,009	4,758	4,877	4,999	5,124	5,252	0		
										시도비	4,603	0	4,603	876	898	920	943	967	0		
										시군구비	20,407	0	20,407	3,882	3,979	4,079	4,181	4,285	0		
	한센시설 운영지원	기간:2019.01 ~ 2023.12 대상:한센생활시설 내용:한센시설운영비보조	Y 보건 복지 부	N	N	N	N	Y	N	계	4,161	0	4,161	784	807	831	856	882	0		
										의무	4,161	0	4,161	784	807	831	856	882	0		
										국고보조금	2,912	0	2,912	549	565	582	599	617	0		
										시도비	1,248	0	1,248	235	242	249	257	265	0		
	재활병원 건립		Y 보건 복지 부	N	N	N	N	Y	N	계	39,000	1,000	38,000	2,000	10,000	10,000	16,000	0	0		
										의무	39,000	1,000	38,000	2,000	10,000	10,000	16,000	0	0		

세부사업계획서

회계연도 : 2019년

회계구분 : 일반회계 + 특별회계 + 기금

분 야 : 전체

부 문 : 전체

(단위 : 백만원)

분야·부문·정책 ·단위·세부사업				사 업 개 요	국가 계획	투자 심사	지방 채	BTL	의무지출			재원	총사업비	기투자	연 도 별 투 자 계 획						향 후		
									법 정	보 조	이 자				소 계	2019	2020	2021	2022	2023			
				재활병원 건립	기간:2017.01 ~ 2022.12 대상:취약계층 규모:재활병원 150병상 내용:전남권역 재활병원 건립	Y 보건 복지 부	N	N	N	N	Y	N	국고보조금	13,500	500	13,000	1,000	5,000	5,000	2,000	0	0	
													시도비	3,000	0	3,000	0	1,000	1,000	1,000	0	0	0
													시군구비	22,500	500	22,000	1,000	4,000	4,000	13,000	0	0	0
보육·가족및여성														520,879	1,100	519,779	100,226	101,764	103,797	105,931	108,061	0	
				보육, 아동지원 및 여성권익 증진										520,879	1,100	519,779	100,226	101,764	103,797	105,931	108,061	0	
				여성 복지 증진										13,416	0	13,416	2,632	2,657	2,683	2,709	2,735	0	
				한부모가족자녀 양육비 등 지원	기간:2019.01 ~ 2023.12 대상:저소득 한부모가족 규모:1,086세대 2,709명 내용:아동양육비, 추가아동 양육비, 학용품비	Y 여성 가족 부	N	N	N	N	Y	N	계	7,576	0	7,576	1,485	1,500	1,515	1,530	1,546	0	
													의무	7,576	0	7,576	1,485	1,500	1,515	1,530	1,546	0	
													기금보조금	6,061	0	6,061	1,188	1,200	1,212	1,224	1,236	0	
													시도비	758	0	758	149	150	152	153	155	0	
													시군구비	758	0	758	149	150	152	153	155	0	
				한부모가족 도자체지원사업	기간:2019.01 ~ 2023.12 대상:저소득 한부모가족 규모:1,086세대 2,709명 내용:생활지원금, 대학자녀 입학금, 장애가정생활용품		N	N	N	N	Y	N	계	3,694	0	3,694	739	739	739	739	739	0	
													의무	3,694	0	3,694	739	739	739	739	739	0	
													시도비	1,847	0	1,847	369	369	369	369	369	0	
													시군구비	1,847	0	1,847	369	369	369	369	369	0	
				성매매피해자 지원시설 및 상담소 운영 지원 (여성자활지원센터)	기간:2019.01 ~ 2023.12 대상:성매매피해여성 규모:1개소 내용:취업 및 창업지원 및 사후관리 등		N	N	N	N	Y	N	계	2,147	0	2,147	408	419	429	440	451	0	
													의무	2,147	0	2,147	408	419	429	440	451	0	
													기금보조금	1,503	0	1,503	286	293	300	308	316	0	

세부사업계획서

회계연도 : 2019년

회계구분 : 일반회계 + 특별회계 + 기금

분 야 : 전체

부 문 : 전체

(단위 : 백만원)

분야·부문·정책 ·단위·세부사업			사 업 개 요	국가 계획	투자 심사	지방 채	BTL	의무지출			재원	총사업비	기투자	연 도 별 투 자 계 획						향 후
								법 정	보 조	이 자				소 계	2019	2020	2021	2022	2023	
		성매매피해자 지원시설 및 상담소 운영 지원 (여성자활지원센터)		N	N	N	N	Y	N	시도비	322	0	322	61	63	64	66	68	0	
										시군구비	322	0	322	61	63	64	66	68	0	
		아동복지 지원									119,275	0	119,275	23,170	23,506	23,848	24,197	24,553	0	
		아동복지교사 파견 지원	기간:2019.01 ~ 2023.12 대상:지역아동센터 40개소 내용:아동복지교사 인건비	Y 보건 복지 부	N	N	N	N	Y	N	계	2,749	0	2,749	518	533	549	566	583	0
											의무	2,749	0	2,749	518	533	549	566	583	0
											국고보조금	1,375	0	1,375	259	267	275	283	291	0
											시도비	550	0	550	104	107	110	113	117	0
											시군구비	825	0	825	155	160	165	170	175	0
		지역아동센터 운영비 지원	기간:2019.01 ~ 2023.12 대상:지역아동센터 이용아동 규모:지역아동센터 40개소 내용:지역아동센터 운영비 지원	Y 보건 복지 부	N	N	N	N	Y	N	계	14,624	0	14,624	2,810	2,866	2,924	2,982	3,042	0
											의무	14,624	0	14,624	2,810	2,866	2,924	2,982	3,042	0
											국고보조금	7,312	0	7,312	1,405	1,433	1,462	1,491	1,521	0
											시도비	2,925	0	2,925	562	573	585	596	608	0
											시군구비	4,387	0	4,387	843	860	877	895	913	0
		지역아동센터 지원(도비)	기간:2019.01 ~ 2023.12.31 대상:지역아동센터 이용아동 규모:지역아동센터 40개소 내용:지역아동센터 이용아동 급식비등 지원	N	N	N	N	Y	N	계	8,088	0	8,088	1,618	1,618	1,618	1,618	1,618	0	
										의무	8,088	0	8,088	1,618	1,618	1,618	1,618	1,618	0	
										시도비	1,802	0	1,802	360	360	360	360	360	0	
										시군구비	6,286	0	6,286	1,257	1,257	1,257	1,257	1,257	0	
		지방자치단체지원 (학기중 아동급식)		N	N	N	N	Y	N	계	2,084	0	2,084	409	413	417	421	425	0	

세부사업계획서

회계연도 : 2019년

회계구분 : 일반회계 + 특별회계 + 기금

분 야 : 전체

부 문 : 전체

(단위 : 백만원)

분야·부문·정책 ·단위·세부사업				사 업 개 요	국가 계획	투 자 심 사	지 방 채	BTL	의무지출			재원	총사업비	기투자	연 도 별 투 자 계 획						향 후	
									법 정	보 조	이 자				소 계	2019	2020	2021	2022	2023		
		지방자치단체지원 (학기중 아동급식)	기간:2019.01 ~ 2023.12 대상:저소득층 규모:1,000여명 내용:결식우려 아동 학기중 급식 지원	N	N	N	N	Y	N	의무	2,084	0	2,084	409	413	417	421	425	0			
										시도비	2,084	0	2,084	409	413	417	421	425	0			
		지방자치단체지원 (방학중 아동급식)	기간:2019.01 ~ 2023.12 대상:중위소득 52%이하 아동 규모:1,000여명 내용:방학중 아동급식 지원	N	N	N	N	Y	N	계	2,354	0	2,354	462	466	471	476	480	0			
										의무	2,354	0	2,354	462	466	471	476	480	0			
										기금보조금	1,177	0	1,177	231	233	235	238	240	0			
										시군구비	1,177	0	1,177	231	233	235	238	240	0			
		아동복지시설 운영지원	기간:2019.01 ~ 2023.12 대상:아동 양육시설 (여수보육원,삼해원) 내용:아동복지시설운영비	N	N	N	N	Y	N	계	15,381	0	15,381	3,015	3,045	3,076	3,107	3,138	0			
										의무	15,381	0	15,381	3,015	3,045	3,076	3,107	3,138	0			
										시도비	2,426	0	2,426	476	480	485	490	495	0			
										시군구비	12,954	0	12,954	2,540	2,565	2,591	2,616	2,643	0			
		아동수당 지원	기간:2019.01 ~ 2023.12 대상:소득하위 90%인 만 0~5세 (71개월)까지 아동 규모:12,000명 내용:아동수당 지원	N	N	N	N	Y	N	계	73,995	0	73,995	14,339	14,565	14,794	15,029	15,268	0			
										의무	73,995	0	73,995	14,339	14,565	14,794	15,029	15,268	0			
										국고보조금	51,203	0	51,203	10,038	10,138	10,240	10,342	10,445	0			
										시도비	6,838	0	6,838	1,290	1,328	1,366	1,406	1,447	0			
										시군구비	15,955	0	15,955	3,011	3,098	3,188	3,281	3,376	0			
		보육 지원																				
		어린이집 운영 지원(도비)	기간:2019.01 ~ 2023.12 대상:관내 어린이집 내용:운영비, 인건비 지급	N	N	N	N	Y	N	계	9,677	0	9,677	1,841	1,887	1,934	1,982	2,032	0			
										의무	9,677	0	9,677	1,841	1,887	1,934	1,982	2,032	0			

세부사업계획서

회계연도 : 2019년

회계구분 : 일반회계 + 특별회계 + 기금

분 야 : 전체

부 문 : 전체

(단위 : 백만원)

분야·부문·정책 ·단위·세부사업				사업개요	국가 계획	투자 심사	지방 채	BTL	의무지출			재원	총사업비	기투자	연 도 별 투 자 계 획						향 후
									법 정	보 조	이 자				소 계	2019	2020	2021	2022	2023	
			어린이집 운영 지원(도비)			N	N	N	N	Y	N	시도비	3,384	0	3,384	644	660	676	693	711	0
												시군구비	6,292	0	6,292	1,197	1,227	1,258	1,289	1,321	0
		보육서비스 지원 강화	기간:2019.01 ~ 2023.12 대상:관내 어린이집 매용:어린이집 인건비 운영비 수당 지원		N	N	N	N	N	N	N	계	6,769	0	6,769	1,269	1,269	1,320	1,427	1,484	0
												재량	6,769	0	6,769	1,269	1,269	1,320	1,427	1,484	0
												시군구비	6,769	0	6,769	1,269	1,269	1,320	1,427	1,484	0
												시군구비	6,769	0	6,769	1,269	1,269	1,320	1,427	1,484	0
		보육교직원 인건비 지원	기간:2019.01 ~ 2023.12 대상:관내 인건비 지원 어린이집 종사자 내용:인건비 지원	Y 보건 복지 부	N	N	N	N	Y	N	N	계	72,183	0	72,183	13,596	14,004	14,424	14,857	15,303	0
												의무	72,183	0	72,183	13,596	14,004	14,424	14,857	15,303	0
												국고보조금	36,092	0	36,092	6,798	7,002	7,212	7,428	7,651	0
												시도비	18,046	0	18,046	3,399	3,501	3,606	3,714	3,826	0
												시군구비	18,046	0	18,046	3,399	3,501	3,606	3,714	3,826	0
		영유아 보육료 지원	기간:2019.01 ~ 2023.12 대상:만0 ~ 2세아동 내용:소득무관 보육료지원	Y 보건 복지 부	N	N	N	N	Y	N	N	계	125,793	0	125,793	24,172	24,656	25,149	25,652	26,165	0
												의무	125,793	0	125,793	24,172	24,656	25,149	25,652	26,165	0
												국고보조금	81,766	0	81,766	15,712	16,026	16,347	16,674	17,007	0
												시도비	22,014	0	22,014	4,230	4,315	4,401	4,489	4,579	0
												시군구비	22,014	0	22,014	4,230	4,315	4,401	4,489	4,579	0
		3-5세 누리과정	기간:2019.01 ~ 2023.12 대상:만3 ~ 5세아동, 누리과정 교사, 어린이집 내용:보육료, 누리과정 지원비	Y 보건 복지 부	N	N	N	Y	N	N	N	계	81,274	0	81,274	15,618	15,930	16,248	16,573	16,905	0
												의무	81,274	0	81,274	15,618	15,930	16,248	16,573	16,905	0
												시도비	81,274	0	81,274	15,618	15,930	16,248	16,573	16,905	0

세부사업계획서

회계연도 : 2019년

회계구분 : 일반회계 + 특별회계 + 기금

분 야 : 전체

부 문 : 전체

(단위 : 백만원)

분야·부문·정책 ·단위·세부사업				사 업 개 요	국가 계획	투자 심사	지방 채	BTL	의무지출			재원	총사업비	기투자	연 도 별 투 자 계 획						향 후
									법 정	보 조	이 자				소 계	2019	2020	2021	2022	2023	
	3 ~ 5세 차액보육료 지원(민간,가정어린이 집)	기간:2019.01 ~ 2023.12 대상:민간가정어린이집 이용자 내용:민간가정어린이집 이용자 차액 보육료 지원	N	N	N	N	Y	N	계	2,206	0	2,206	415	428	441	454	468	0			
									의무	2,206	0	2,206	415	428	441	454	468	0			
									시도비	662	0	662	125	128	132	136	140	0			
									시군구비	1,544	0	1,544	291	300	309	318	327	0			
	공공형 어린이집 운영비	기간:2019.01 ~ 2023.12 대상:공공형어린이집 내용:공공형어린이집 운영비 지원	Y 보건 복지 부	N	N	N	N	Y	N	계	5,933	0	5,933	1,140	1,163	1,186	1,210	1,234	0		
										의무	5,933	0	5,933	1,140	1,163	1,186	1,210	1,234	0		
										국고보조금	2,966	0	2,966	570	581	593	605	617	0		
										시도비	1,483	0	1,483	285	291	297	302	308	0		
										시군구비	1,483	0	1,483	285	291	297	302	308	0		
	가정양육수당 지원	기간:2019.01 ~ 2023.12 대상:어린이집 미이용아동 내용:가정 양육수당 지원	Y 보건 복지 부	N	N	N	N	Y	N	계	37,424	0	37,424	7,191	7,335	7,482	7,631	7,784	0		
										의무	37,424	0	37,424	7,191	7,335	7,482	7,631	7,784	0		
										국고보조금	24,326	0	24,326	4,674	4,768	4,863	4,960	5,060	0		
										시도비	6,549	0	6,549	1,258	1,284	1,309	1,336	1,362	0		
										시군구비	6,549	0	6,549	1,258	1,284	1,309	1,336	1,362	0		
	시립 어린이집 기능 보강사업	기간:2019.01 ~ 2023.12 대상:시립어린이집 내용:시립어린이집 기능보강 지원		N	N	N	N	N	N	계	3,000	0	3,000	200	700	700	700	700	0		
										재량	3,000	0	3,000	200	700	700	700	700	0		
										시군구비	3,000	0	3,000	200	700	700	700	700	0		
	보육교직원 처우개선 지원			N	N	N	N	Y	N	계	21,343	0	21,343	4,101	4,183	4,267	4,352	4,439	0		

세부사업계획서

회계연도 : 2019년

회계구분 : 일반회계 + 특별회계 + 기금

분 야 : 전체

부 문 : 전체

(단위 : 백만원)

분야·부문·정책 ·단위·세부사업				사 업 개 요	국가 계획	투자 심사	지방 채	BTL	의무지출			재원	총사업비	기투자	연 도 별 투 자 계 획						향 후
									법 정	보 조	이 자				소 계	2019	2020	2021	2022	2023	
	보육교직원 처우개선 지원	기간:2019.01 ~ 2023.12 대상:어린이집 보육교직원 규모:151개소 1600명 내용:보육교사 수당 및 운영비 지원	Y 보건 복지 부	N	N	N	N	Y	N	의무	21,343	0	21,343	4,101	4,183	4,267	4,352	4,439	0		
										국고보조금	10,671	0	10,671	2,051	2,092	2,133	2,176	2,220	0		
										시도비	5,336	0	5,336	1,025	1,046	1,067	1,088	1,110	0		
										시군구비	5,336	0	5,336	1,025	1,046	1,067	1,088	1,110	0		
	육아종합지원센터 운영	기간:2019.01 ~ 2023.12 대상:만5세이하 취학전 아동 및 학부모 내용:육아종합지원센터 운영	N	N	N	N	N	N	계	3,150	0	3,150	1,350	450	450	450	450	450	0		
									재량	3,150	0	3,150	1,350	450	450	450	450	450	0		
									시군구비	3,150	0	3,150	1,350	450	450	450	450	450	0		
	시립미평어린이집 대체 신축 사업	기간:2018.09 ~ 2019.12 대상:시립 미평어린이집 내용:시립미평어린이집 대체 신축	N	N	N	N	Y	N	계	1,100	1,100	0	0	0	0	0	0	0	0		
									의무	1,100	1,100	0	0	0	0	0	0	0	0	0	
									국고보조금	260	260	0	0	0	0	0	0	0	0	0	
									시도비	130	130	0	0	0	0	0	0	0	0	0	
									시군구비	710	710	0	0	0	0	0	0	0	0	0	
									(민자 등)	1,500	1,500	0	0	0	0	0	0	0	0	0	
	국공립어린이집 확충	기간:2019.01 ~ 2023.12 대상:민간,가정,법인어린이집 규모:25개소 내용:민간·가정·법인어린이집을 매입 또는 장기임차하여 공립전환	Y 보건 복지 부	N	N	N	N	Y	N	계	7,500	0	7,500	1,500	1,500	1,500	1,500	1,500	0		
										의무	7,500	0	7,500	1,500	1,500	1,500	1,500	1,500	1,500	0	
										국고보조금	3,750	0	3,750	750	750	750	750	750	750	0	
										시도비	1,875	0	1,875	375	375	375	375	375	375	0	
										시군구비	1,875	0	1,875	375	375	375	375	375	375	0	

세부사업계획서

회계연도 : 2019년

회계구분 : 일반회계 + 특별회계 + 기금

분 야 : 전체

부 문 : 전체

(단위 : 백만원)

분야·부문·정책 ·단위·세부사업			사 업 개 요	국가 계획	투자 심사	지방 채	BTL	의무지출			재원	총사업비	기투자	연 도 별 투 자 계 획						향 후	
								법 정	보 조	이 자				소 계	2019	2020	2021	2022	2023		
		여성문화 및 건강가정 지원									10,836	0	10,836	2,030	2,096	2,165	2,236	2,310	0		
		여성문화회관 운영 및 기능 활성화	기간:2019.01 ~ 2023.12 내용:여성문화회관 운영 및 유지관리	N	N	N	N	N	N	계	2,580	0	2,580	474	494	515	537	559	0		
										재량	2,580	0	2,580	474	494	515	537	559	0		
										시군구비	2,580	0	2,580	474	494	515	537	559	0		
		아이돌봄 지원	기간:2019.01 ~ 2023.12 대상:부모의 취업 등으로 자녀 양육 공백 발생가정 규모:아이돌봄 활동가(138명), 돌봄서비스 제공(1,472가정) 내용:시간제 돌봄, 종일제 돌봄	Y 여성 가족 부	N	N	N	N	Y	N	계	8,256	0	8,256	1,555	1,602	1,650	1,699	1,750	0	
											의무	8,256	0	8,256	1,555	1,602	1,650	1,699	1,750	0	
											국고보조금	5,779	0	5,779	1,089	1,121	1,155	1,189	1,225	0	
											시도비	1,238	0	1,238	233	240	247	255	263	0	
											시군구비	1,238	0	1,238	233	240	247	255	263	0	
		노인·청소년										977,412	9,720	967,692	153,969	173,027	189,333	210,721	240,641	0	
		노인복지증진										969,303	9,720	959,583	152,420	171,442	187,712	209,063	238,946	0	
		노후 생활 지원										925,958	9,720	916,238	143,749	159,934	179,418	201,274	231,863	0	
			노인 돌봄 종합서비스 단가보조	기간:2019.01 ~ 2023.12 대상:장기요양등급외판정자, 독거노인 인원:433명/월 내용:가사·일상생활 지원, 신변·활동지원	Y 보건 복지 부	N	N	N	N	Y	N	계	8,598	0	8,598	1,636	1,677	1,718	1,761	1,805	0
												의무	8,598	0	8,598	1,636	1,677	1,718	1,761	1,805	0
												국고보조금	6,019	0	6,019	1,145	1,174	1,203	1,233	1,264	0
												시도비	774	0	774	147	151	155	159	163	0
시군구비	1,805											0	1,805	343	352	361	370	379	0		
노인 돌봄 기본서비스사업 지원			Y 보건복 지부	N	N	N	N	Y	N	계	8,149	0	8,149	1,566	1,597	1,629	1,662	1,695	0		

세부사업계획서

회계연도 : 2019년

회계구분 : 일반회계 + 특별회계 + 기금

분 야 : 전체

부 문 : 전체

(단위 : 백만원)

분야·부문·정책 ·단위·세부사업				사 업 개 요	국가 계획	투자 심사	지방 채	BTL	의무지출			재원	총사업비	기투자	연 도 별 투 자 계 획						향 후
									법 정	보 조	이 자				소 계	2019	2020	2021	2022	2023	
	노인 돌봄 기본서비스사업 지원	기간:2019.01 ~ 2023.12 대상:저소득 독거노인 인원:1700명 내용:안전확인, 방문 및 전화	Y 보건 복지 부	N	N	N	N	Y	N	의무	8,149	0	8,149	1,566	1,597	1,629	1,662	1,695	0		
										국고보조금	5,704	0	5,704	1,096	1,118	1,140	1,163	1,186	0		
										시도비	733	0	733	141	144	147	150	153	0		
										시군구비	1,711	0	1,711	329	335	342	349	356	0		
	기초연금 지급	기간:2019.01 ~ 2023.12 대상:소득하위 70% 미만 65세 이상 노인 내용:급여차등지급(소득인정액 기준)	Y 보건 복지 부	N	N	N	N	Y	N	계	732,905	0	732,905	113,098	127,801	144,415	163,189	184,403	0		
										의무	732,905	0	732,905	113,098	127,801	144,415	163,189	184,403	0		
										국고보조금	586,324	0	586,324	90,478	102,241	115,532	130,551	147,523	0		
										시도비	29,316	0	29,316	4,524	5,112	5,777	6,528	7,376	0		
										시군구비	117,265	0	117,265	18,096	20,448	23,106	26,110	29,505	0		
	경로 위안잔치	기간:2019.01 ~ 2023.12 대상:65세 이상 노인 내용:경로위안잔치		N	N	N	N	N	N	계	2,060	0	2,060	400	400	410	420	430	0		
										재량	2,060	0	2,060	400	400	410	420	430	0		
										시군구비	2,060	0	2,060	400	400	410	420	430	0		
	노인일자리 및 사회활동지원 확대	기간:2019.01 ~ 2023.12 대상:만 65세이상 기초연금 수급자(취창업형, 인력파견형 만 60세 이상) 규모:3개유형, 77개사업, 6,782명 내용:노인일자리 및 사회활동지원	Y 보건 복지 부	N	N	N	N	Y	N	계	81,690	0	81,690	13,438	14,244	15,099	16,005	22,903	0		
										의무	81,690	0	81,690	13,438	14,244	15,099	16,005	22,903	0		
										국고보조금	37,876	0	37,876	6,719	7,122	7,550	8,003	8,483	0		
										시도비	17,301	0	17,301	2,016	2,137	2,265	2,401	8,483	0		
										시군구비	26,513	0	26,513	4,703	4,986	5,285	5,602	5,938	0		
	노인일자리 및 사회활동 지원 확대(자체)			N	N	N	N	N	N	계	14,276	0	14,276	2,533	2,685	2,846	3,016	3,197	0		

세부사업계획서

회계연도 : 2019년

회계구분 : 일반회계 + 특별회계 + 기금

분 야 : 전체

부 문 : 전체

(단위 : 백만원)

분야·부문·정책 ·단위·세부사업			사 업 개 요	국가 계획	투자 심사	지방 채	BTL	의무지출			재원	총사업비	기투자	연 도 별 투 자 계 획						향 후	
								법 정	보 조	이 자				소 계	2019	2020	2021	2022	2023		
		노인일자리 및 사회활동 지원 확대(자체)	기간:2019.01 ~ 2023.12 대상:만 65세 이상 기초연금수급자 규모:2,939명 참여 내용:공익활동(환경정화사업, 취약계층 지원 등)		N	N	N	N	N	N	재량	14,276	0	14,276	2,533	2,685	2,846	3,016	3,197	0	
											시군구비	14,276	0	14,276	2,533	2,685	2,846	3,016	3,197	0	
		노인장기요양보험	기간:2019.01 ~ 2023.12 대상:노인성질환자 내용:장기요양보험비지원	N	N	N	N	Y	N	계	65,260	0	65,260	9,679	11,131	12,800	14,721	16,929	0		
										의무	65,260	0	65,260	9,679	11,131	12,800	14,721	16,929	0		
										시도비	20,836	0	20,836	3,090	3,554	4,087	4,700	5,405	0		
										시군구비	44,423	0	44,423	6,589	7,577	8,714	10,021	11,524	0		
		어르신다목적체육센터 건립·운영	기간:2016.01 ~ 2023.12 위치:웅천에듀파크부지 규모:지상 3층(부지 4,500㎡, 연면적 2,727㎡) 내용:다목적체육센터 건립에 따른 기자재비 및 운영비	Y 문화 체육 관광 부	N	N	N	N	Y	N	계	13,020	9,720	3,300	1,400	400	500	500	500	0	
											의무	13,020	9,720	3,300	1,400	400	500	500	500	0	
											국고보조금	2,000	2,000	0	0	0	0	0	0	0	
											시군구비	11,020	7,720	3,300	1,400	400	500	500	500	0	
		노인복지시설 지원											39,119	0	39,119	7,754	10,778	7,375	7,055	6,158	0
		지방자치단체지원 (경로식당 무료급식)	기간:2019.01 ~ 2023.12 대상:수급자,차상위계층 내용:저소득노인급식제공	Y 보건 복지 부	N	N	N	N	Y	N	계	3,332	0	3,332	665	666	666	667	668	0	
											의무	3,332	0	3,332	665	666	666	667	668	0	
											기금보조금	1,333	0	1,333	266	266	267	267	267	0	
											시군구비	1,999	0	1,999	399	399	400	400	401	0	
		노인복지관 신축	기간:2019.01 ~ 2023.12 규모:지하1층, 지상3층 (부지 938㎡, 연면적 1,500㎡) 내용:노인복지관 신축	Y	N	N	N	N	N	N	계	8,157	0	8,157	1,605	4,540	1,200	406	406	0	
											재량	8,157	0	8,157	1,605	4,540	1,200	406	406	0	
											시군구비	8,157	0	8,157	1,605	4,540	1,200	406	406	0	

세부사업계획서

회계연도 : 2019년

회계구분 : 일반회계 + 특별회계 + 기금

분 야 : 전체

부 문 : 전체

(단위 : 백만원)

분야·부문·정책 ·단위·세부사업				사 업 개 요	국가 계획	투자 심사	지방 채	BTL	의무지출			재원	총사업비	기투자	연 도 별 투 자 계 획						향 후
									법 정	보 조	이 자				소 계	2019	2020	2021	2022	2023	
			노인복지관 운영비	기간:2019.01 ~ 2023.12 대상:노인복지관 3개소(여주시, 동여수, 동여수노인복지관분관) 내용:65세이상 노인 여가 프로 그램 제공	Y 보건 복지 부	N	N	N	N	Y	N	계	5,308	0	5,308	1,002	1,031	1,061	1,092	1,123	0
												의무	5,308	0	5,308	1,002	1,031	1,061	1,092	1,123	0
												시도비	166	0	166	33	33	33	33	33	0
												시군구비	5,142	0	5,142	969	998	1,028	1,058	1,090	0
			노인요양시설(기능 보강) 확충	기간:2019.01 ~ 2023.12 대상:시립 및 사회복지법인 운영 요양시설 17개소 규모:신축1, 증축 5, 개보수 4, 장비보강 7 내용:치매요양시설 확충	Y 보건 복지 부	N	N	N	N	Y	N	계	3,372	0	3,372	858	837	660	1,017	0	0
												의무	3,372	0	3,372	858	837	660	1,017	0	0
												국고보조금	2,431	0	2,431	675	585	460	711	0	0
												시도비	463	0	463	84	126	100	153	0	0
												시군구비	478	0	478	99	126	100	153	0	0
												(민자 등)	354	0	354	78	93	70	113	0	0
			경로당 냉난방비 및 양곡비지원(보조)	기간:2019.01 ~ 2023.12 대상:521개소 경로당 내용:냉난방비 및 양곡비 지원	Y 보건 복지 부	N	N	N	N	Y	N	계	5,753	0	5,753	1,128	1,139	1,150	1,162	1,174	0
												의무	5,753	0	5,753	1,128	1,139	1,150	1,162	1,174	0
												국고보조금	1,436	0	1,436	281	284	287	290	293	0
												시도비	1,436	0	1,436	281	284	287	290	293	0
												시군구비	2,881	0	2,881	565	570	576	582	588	0
			경로당 운영비 지원	기간:2019.01 ~ 2023.12 대상:경로당 521개소 규모:경로당 1개소당 연1,720천원 내용:경로당 운영비 지원		N	N	N	N	Y	N	계	4,617	0	4,617	896	910	923	937	951	0
												의무	4,617	0	4,617	896	910	923	937	951	0
												시도비	698	0	698	135	137	140	142	144	0

세부사업계획서

회계연도 : 2019년

회계구분 : 일반회계 + 특별회계 + 기금

분 야 : 전체

부 문 : 전체

(단위 : 백만원)

분야·부문·정책 ·단위·세부사업				사 업 개 요	국가 계획	투자 심사	지 방 채	BTL	의무지출			재원	총사업비	기투자	연 도 별 투 자 계 획						향 후
									법 정	보 조	이 자				소 계	2019	2020	2021	2022	2023	
		경로당 운영비 지원			N	N	N	N	Y	N	시군구비	3,919	0	3,919	761	772	784	795	807	0	
			경로당 기능보강사업(자체)	기간:2019.01 ~ 2023.12 대상:등록경로당 521개소 내용:신축, 개축, 증축 및 보수	N	N	N	N	N	N	계	8,580	0	8,580	1,600	1,656	1,714	1,774	1,836	0	
											재량	8,580	0	8,580	1,600	1,656	1,714	1,774	1,836	0	
											시군구비	8,580	0	8,580	1,600	1,656	1,714	1,774	1,836	0	
		장묘사업 운영										4,226	0	4,226	916	730	920	735	925	0	
		화장장 및 납골당 운영관리	기간:2019.01 ~ 2023.12 내용:영락공원 화장장 및 납골당 운영관리	N	N	N	N	N	N	계	4,226	0	4,226	916	730	920	735	925	925	0	
										재량	4,226	0	4,226	916	730	920	735	925	925	0	
										시군구비	4,226	0	4,226	916	730	920	735	925	925	0	
		청소년 건전 육성										8,109	0	8,109	1,550	1,585	1,621	1,658	1,696	0	
		청소년 보호 및 건전 육성										8,109	0	8,109	1,550	1,585	1,621	1,658	1,696	0	
			공공청소년수련시설 프로그램 운영 지원	기간:2019.01 ~ 2023.12 내용:공공 청소년수련관 프로 그램 운영 지원	N	N	N	N	N	N	계	3,369	0	3,369	635	654	673	693	714	0	
											재량	3,369	0	3,369	635	654	673	693	714	0	
		시군구비									3,369	0	3,369	635	654	673	693	714	0		
		청소년방과후아카데 미 운영	기간:2019.01 ~ 2023.12 대상:방과 후 돌봄이 필요한 취약계층 청소년 내용:청소년 방과후 아카데미 운영 지원	Y 여성 가족 부	N	N	N	N	Y	N	계	2,490	0	2,490	479	488	498	508	518	0	
											의무	2,490	0	2,490	479	488	498	508	518	0	
											기금보조금	1,245	0	1,245	239	244	249	254	259	0	
											시군구비	1,245	0	1,245	239	244	249	254	259	0	
	청소년쉼터 운영지원		Y 여성 가족 부	N	N	N	N	Y	N	계	2,251	0	2,251	437	443	450	457	464	0		

세부사업계획서

회계연도 : 2019년

회계구분 : 일반회계 + 특별회계 + 기금

분 야 : 전체

부 문 : 전체

(단위 : 백만원)

분야·부문·정책 ·단위·세부사업				사 업 개 요	국가 계획	투자 심사	지방 채	BTL	의무지출			재원	총사업비	기투자	연 도 별 투 자 계 획						향 후	
									법 정	보 조	이 자				소 계	2019	2020	2021	2022	2023		
			청 소년 센터 운영 지원	기간:2019.01 ~ 2023.12 내용:단기 청소년 센터 운영 지원	Y 여성 가족 부	N	N	N	N	Y	N	의무	2,251	0	2,251	437	443	450	457	464	0	
												기금보조금	1,125	0	1,125	218	222	225	228	232	0	
												시도비	338	0	338	66	67	68	69	70	0	
												시군구비	788	0	788	153	155	158	160	162	0	
노동													37,179	1,988	35,191	6,824	7,366	7,163	7,015	6,824	0	
	일자리 창출													33,112	1,988	31,124	6,102	6,601	6,352	6,156	5,913	0
	공공분야 일자리 제공													33,112	1,988	31,124	6,102	6,601	6,352	6,156	5,913	0
			공공근로사업	기간:2019.01 ~ 2023.12 대상: 저소득층 및 청년 규모:52개사업 570명 내용:정보화사업, 환경정화 사업, 공공서비스지원사업 등	Y 여성 가족 부	N	N	N	N	Y	N	계	14,000	0	14,000	2,600	2,600	2,750	2,950	3,100	0	
												의무	14,000	0	14,000	2,600	2,600	2,750	2,950	3,100	0	
												시도비	350	0	350	65	65	69	74	78	0	
												시군구비	13,650	0	13,650	2,535	2,535	2,681	2,876	3,023	0	
			지역공동체 일자리사업	기간:2019.01 ~ 2023.12 대상:저소득층 규모:8개사업 80명 내용:지역특산물 상품화 및 마을가꾸기 사업 등	Y 여성 가족 부	N	N	N	N	Y	N	계	2,470	0	2,470	429	460	492	526	563	0	
												의무	2,470	0	2,470	429	460	492	526	563	0	
												균특보조금	1,235	0	1,235	215	230	246	263	281	0	
												시도비	246	0	246	43	46	49	52	56	0	
												시군구비	989	0	989	172	184	197	211	225	0	
			전남 청년 근속장려금	기간:2019.01 ~ 2023.12 대상:중소기업 및 청년 규모:100명 내용:장기 근속 유도 지원		N	N	N	N	Y	N	계	2,000	0	2,000	400	400	400	400	400	400	0
의무												2,000	0	2,000	400	400	400	400	400	400	0	

세부사업계획서

회계연도 : 2019년

회계구분 : 일반회계 + 특별회계 + 기금

분 야 : 전체

부 문 : 전체

(단위 : 백만원)

분야·부문·정책 ·단위·세부사업				사 업 개 요	국가 계획	투자 심사	지방 채	BTL	의무지출 법 정 보 조 이 자			재원	총사업비	기투자	연 도 별 투 자 계 획						향 후
															소 계	2019	2020	2021	2022	2023	
	전남 청년 근속장려금			N	N	N	N	Y	N	시도비	1,000	0	1,000	200	200	200	200	200	0		
										시군구비	1,000	0	1,000	200	200	200	200	200	0		
		공공부문 일자리창출	기간:2019.01 ~ 2023.12 내용:관광 및 연관사업 사업체 조사	N	N	N	N	N	N	계	3,269	0	3,269	616	634	653	673	693	0		
										재량	3,269	0	3,269	616	634	653	673	693	0		
										시군구비	3,269	0	3,269	616	634	653	673	693	0		
		청년몰 조성 및 활성화	기간:2018.01 ~ 2023.12 내용:청년몰 활성화 및 확장지원	Y 중소 벤처 기업 부	N	N	N	N	Y	N	계	4,950	1,350	3,600	900	1,350	900	450	0	0	
	의무										4,950	1,350	3,600	900	1,350	900	450	0	0		
	국고보조금										2,750	750	2,000	500	750	500	250	0	0		
	시군구비										2,200	600	1,600	400	600	400	200	0	0		
	(민자 등)										550	150	400	100	150	100	50	0	0		
	지역주도형 청년일자리사업 (전남 청년 마을로 프로젝트)	기간:2018.07 ~ 2023.12 내용:청년활동가 지원	Y (구) 행정 안전 부	N	N	N	N	Y	N	계	6,424	638	5,785	1,157	1,157	1,157	1,157	1,157	0		
										의무	6,424	638	5,785	1,157	1,157	1,157	1,157	1,157	0		
										국고보조금	2,412	319	2,093	419	419	419	419	419	0		
										시도비	2,006	160	1,846	369	369	369	369	369	0		
										시군구비	2,006	160	1,846	369	369	369	369	369	0		
	사회적경제 활성화											4,067	0	4,067	722	765	811	859	911	0	
	사회적경제 기업 육성											4,067	0	4,067	722	765	811	859	911	0	
	사회적기업 일자리창출사업				N	N		N	Y	N	계	4,067	0	4,067	722	765	811	859	911	0	

세부사업계획서

회계연도 : 2019년

회계구분 : 일반회계 + 특별회계 + 기금

분 야 : 전체

부 문 : 전체

(단위 : 백만원)

분야·부문·정책 ·단위·세부사업				사 업 개 요	국가 계획	투자 심사	지방 채	BTL	의무지출			재원	총사업비	기투자	연 도 별 투 자 계 획						향 후											
									법 정	보 조	이 자				소 계	2019	2020	2021	2022	2023												
			사회적기업 일자리창출사업	기간:2019.01 ~ 2023.12 내용:사회적기업 인건비 지원		N	N			N	Y	N	의무	4,067	0	4,067	722	765	811	859	911	0										
													균특보조금	3,050	0	3,050	541	574	608	644	683	0										
													시도비	203	0	203	36	38	41	43	46	0										
													시군구비	813	0	813	144	153	162	172	182	0										
보훈													14,561	0	14,561	2,485	2,812	3,088	3,088	3,088	0											
			국가보훈	기간:2016.01 ~ 2020.12 대상:참전유공자 규모:1900명 내용:참전유공자 명예수당 및 사망위로금 지급		N	N	N	N	N	N	N	계	14,561	0	14,561	2,485	2,812	3,088	3,088	3,088	0										
													재량	14,561	0	14,561	2,485	2,812	3,088	3,088	3,088	0										
													시군구비	14,561	0	14,561	2,485	2,812	3,088	3,088	3,088	0										
													주택											120,098	3,400	116,698	20,061	21,270	23,073	25,056	27,238	0
													쾌적하고 살기 좋은 주거환경 조성											120,098	3,400	116,698	20,061	21,270	23,073	25,056	27,238	0
			주거환경 개선	기간:2019.01 ~ 2023.12 대상:2년이 경과된 공동주택 내용:공동주택 부대 및 복리 시설 유지. 보수		N	N	N	N	N	N	N	계	16,200	0	16,200	3,240	3,240	3,240	3,240	3,240	0										
													재량	16,200	0	16,200	3,240	3,240	3,240	3,240	3,240	0										
													시도비	2,500	0	2,500	500	500	500	500	500	0										
													시군구비	13,700	0	13,700	2,740	2,740	2,740	2,740	2,740	0										
													저소득층 주거안정 지원											100,098	0	100,098	16,421	18,030	19,833	21,816	23,998	0

세부사업계획서

회계연도 : 2019년

회계구분 : 일반회계 + 특별회계 + 기금

분 야 : 전체

부 문 : 전체

(단위 : 백만원)

분야·부문·정책 ·단위·세부사업				사 업 개 요	국가 계획	투자 심사	지방 채	BTL	의무지출			재원	총사업비	기투자	연 도 별 투 자 계 획						향 후	
									법 정	보 조	이 자				소 계	2019	2020	2021	2022	2023		
			주거급여	기간:2019.01 ~ 2023.12 대상:기초주거급여수급자 약 7,000가구 내용:임차급여 및 수선유지급여 지급	Y 국도 교통 부	N	N	N	Y	N	N	계	100,098	0	100,098	16,421	18,030	19,833	21,816	23,998	0	
												의무	100,098	0	100,098	16,421	18,030	19,833	21,816	23,998	0	
												국고보조금	80,057	0	80,057	13,113	14,424	15,867	17,454	19,199	0	
												시도비	10,006	0	10,006	1,639	1,803	1,983	2,181	2,400	0	
												시군구비	10,036	0	10,036	1,669	1,803	1,983	2,181	2,400	0	
				서교지구 행복주택									3,800	3,400	400	400	0	0	0	0	0	
			서교지구 행복주택	기간:2017.06 ~ 2020.12 내용:서교지구 행복주택 주변 사유지 매입		N	N	N	N	N	N	계	3,800	3,400	400	400	0	0	0	0	0	
												재량	3,800	3,400	400	400	0	0	0	0	0	0
												시군구비	3,800	3,400	400	400	0	0	0	0	0	0
												(민자 등)	20,000	10,000	10,000	5,000	5,000	0	0	0	0	
보건												80,873	0	80,873	15,139	15,859	16,206	16,627	17,042	0		
보건의료													78,373	0	78,373	14,639	15,359	15,706	16,127	16,542	0	
		보건행정											10,737	0	10,737	1,863	2,220	2,192	2,224	2,237	0	
		농어촌 의료 서비스 개선사업											2,274	0	2,274	214	550	500	510	500	0	
		농어촌보건소 등 이전 신축(의료장비)		기간:2019.01 ~ 2023.12. 대상:보건소 이용주민 규모:의료장비 4대 내용:보건의료서비스 향상을 위한 장비 보강	Y 보건 복지 부	N	N	N	N	Y	N	계	2,274	0	2,274	214	550	500	510	500	0	
의무	2,274											0	2,274	214	550	500	510	500	0			
국고보조금	1,276											0	1,276	81	307	274	281	333	0			
시도비	318											0	318	20	77	68	70	83	0			

세부사업계획서

회계연도 : 2019년

회계구분 : 일반회계 + 특별회계 + 기금

분 야 : 전체

부 문 : 전체

(단위 : 백만원)

분야·부문·정책 ·단위·세부사업				사업개요	국가 계획	투자 심사	지방 채	BTL	의무지출			재원	총사업비	기투자	연 도 별 투 자 계 획						향 후
									법 정	보 조	이 자				소 계	2019	2020	2021	2022	2023	
			농어촌보건소 등 이전 신축(의료장비)		Y 보건복지 부	N	N	N	N	Y	N	시군구비	680	0	680	113	166	158	159	84	0
			보건지소 및 진료소 운영										5,014	0	5,014	993	998	1,003	1,008	1,013	0
			보건지소 운영	기간:2019.01 ~ 2023. 12. 대상:관할주민 내용:보건지소운영, 진료의약품, 소모품, 물리치료실 운영		N	N	N	N	N	N	계	2,669	0	2,669	531	532	534	535	537	0
												재량	2,669	0	2,669	531	532	534	535	537	0
												시군구비	2,669	0	2,669	531	532	534	535	537	0
			보건진료소 운영	기간:2019.01 ~ 2023. 12 대상:관할구역 주민 내용:보건진료소 지원		N	N	N	N	N	N	계	2,344	0	2,344	462	466	469	472	475	0
												재량	2,344	0	2,344	462	466	469	472	475	0
												시군구비	2,344	0	2,344	462	466	469	472	475	0
			감염병 관리										3,449	0	3,449	656	673	689	707	724	0
			취약지 방역	기간:2019.01 ~ 2023. 12 대상:여수시민 내용:취약지 방역 소득 지원		N	N		N	N	N	계	3,449	0	3,449	656	673	689	707	724	0
												재량	3,449	0	3,449	656	673	689	707	724	0
												시군구비	3,449	0	3,449	656	673	689	707	724	0
			건강증진										61,793	0	61,793	11,653	11,993	12,346	12,711	13,090	0
			모자보건										35,191	0	35,191	6,719	6,874	7,033	7,198	7,368	0
			출산 장려	기간:2019.01 ~ 2023. 12 대상:관내거주출산가정 규모:2,000명 내용:출산장려금지원		N	N	N	N	Y	N	계	24,504	0	24,504	4,590	4,740	4,895	5,056	5,222	0
												의무	24,504	0	24,504	4,590	4,740	4,895	5,056	5,222	0
												시도비	1,535	0	1,535	307	307	307	307	307	0
												시군구비	22,969	0	22,969	4,283	4,433	4,588	4,749	4,915	0

세부사업계획서

회계연도 : 2019년

회계구분 : 일반회계 + 특별회계 + 기금

분 야 : 전체

부 문 : 전체

(단위 : 백만원)

분야·부문·정책 ·단위·세부사업				사 업 개 요	국가 계획	투자 심사	지방 채	BTL	의무지출			재원	총사업비	기투자	연 도 별 투 자 계 획						향 후
									법 정	보 조	이 자				소 계	2019	2020	2021	2022	2023	
	지역자율형 사회서비스 투자사업	기간:2019.01 ~ 2023.12 대상:기존중위소득80%이하출산 가정 정부:560명, 자체:750명 내용:산모신생아건강관리사 지원	Y 보건 복지 부	N	N	N	N	Y	N	계	8,591	0	8,591	1,718	1,718	1,718	1,718	1,718	0		
										의무	8,591	0	8,591	1,718	1,718	1,718	1,718	1,718	0		
										균특보조금	2,245	0	2,245	449	449	449	449	449	0		
										시도비	459	0	459	92	92	92	92	92	0		
										시군구비	5,887	0	5,887	1,177	1,177	1,177	1,177	1,177	0		
	산모신생아 건강관리지원사업	기간:2019.01 ~ 2023.12 대상:산모 및 배우자의 건강 보험료 본인부담금 합산액이 기존중위소득 80% 이하 금액에 해당 내용:산모신생아 건강관리 서비스 지원	N	N	N	N	Y	N	계	2,097	0	2,097	411	415	419	423	428	0			
									의무	2,097	0	2,097	411	415	419	423	428	0			
									시도비	184	0	184	36	36	37	37	37	0			
									시군구비	1,913	0	1,913	375	379	383	386	390	0			
	만성질환 관리										3,937	0	3,937	749	768	787	806	827	0		
	보건소 심뇌혈관 질환 예방관리사업	기간:2019.01 ~ 2023.12 대상:고혈압당뇨병환자 규모:2개소 운영 내용:고혈압당뇨병등록관리	Y 보건 복지 부	N	N	N	N	Y	N	계	3,937	0	3,937	749	768	787	806	827	0		
										의무	3,937	0	3,937	749	768	787	806	827	0		
										기금보조금	1,968	0	1,968	374	384	393	403	413	0		
										시군구비	1,968	0	1,968	374	384	393	403	413	0		
	예방접종										22,665	0	22,665	4,185	4,352	4,526	4,707	4,895	0		
	국가예방접종 실시	기간:2019.01 ~ 2023.12 대상:전인구 대상 규모:예방접종 BCG 등 17종, 임시예방접종 폐렴구균 등 4종 내용:국가예방접종지원사업 필수, 임시예방접종	Y 보건 복지 부	N	N	N	N	Y	N	계	22,665	0	22,665	4,185	4,352	4,526	4,707	4,895	0		
										의무	22,665	0	22,665	4,185	4,352	4,526	4,707	4,895	0		
										기금보조금	10,670	0	10,670	1,970	2,049	2,131	2,216	2,305	0		

세부사업계획서

회계연도 : 2019년

회계구분 : 일반회계 + 특별회계 + 기금

분 야 : 전체

부 문 : 전체

(단위 : 백만원)

분야·부문·정책 ·단위·세부사업				사 업 개 요	국가 계획	투자 심사	지방 채	BTL	의무지출			재원	총사업비	기투자	연 도 별 투 자 계 획						향 후
									법 정	보 조	이 자				소 계	2019	2020	2021	2022	2023	
		국가예방접종 실시		Y 보건 복지 부	N	N	N	N	Y	N	시도비	266	0	266	49	51	53	55	58	0	
											시군구비	11,729	0	11,729	2,165	2,252	2,342	2,436	2,533	0	
		취약계층 주민건강관리											5,844	0	5,844	1,123	1,145	1,168	1,192	1,216	0
		치매안심센터 운영 관리											5,844	0	5,844	1,123	1,145	1,168	1,192	1,216	0
		치매안심센터 운영지원	기간:2019.01 ~ 2023.12 내용:치매안심센터 운영비	Y 보건 복지 부	N	N	N	N	Y	N	계	5,844	0	5,844	1,123	1,145	1,168	1,192	1,216	0	
											의무	5,844	0	5,844	1,123	1,145	1,168	1,192	1,216	0	
											기금보조금	4,580	0	4,580	880	898	916	934	953	0	
											시군구비	1,264	0	1,264	243	248	253	258	263	0	
		식품의약품안전											2,500	0	2,500	500	500	500	500	500	0
		식품·공중 위생관리											2,500	0	2,500	500	500	500	500	500	0
		식품안전관리											2,500	0	2,500	500	500	500	500	500	0
		어린이급식관리지원 센터 설치 운영	기간:2019.01 ~ 2023.12 대상:관내 어린이급식소 내용:어린이급식관리	Y 보건 복지 부	N	N	N	N	Y	N	계	2,500	0	2,500	500	500	500	500	500	0	
											의무	2,500	0	2,500	500	500	500	500	500	0	
											국고보조금	1,250	0	1,250	250	250	250	250	250	0	
											시도비	625	0	625	125	125	125	125	125	0	
											시군구비	625	0	625	125	125	125	125	125	0	
농림해양수산											526,108	12,460	513,648	87,292	111,441	111,348	100,862	102,705	0		
농업·농촌											53,717	0	53,717	10,214	10,701	10,797	10,837	11,168	0		

세부사업계획서

회계연도 : 2019년

회계구분 : 일반회계 + 특별회계 + 기금

분 야 : 전체

부 문 : 전체

(단위 : 백만원)

분야·부문·정책 ·단위·세부사업		사 업 개 요	국가 계획	투자 심사	지방 채	BTL	의무지출			재원	총사업비	기투자	연 도 별 투 자 계 획						향 후	
							법 정	보 조	이 자				소 계	2019	2020	2021	2022	2023		
		농업경쟁력 강화									44,039	0	44,039	8,573	8,744	8,823	8,847	9,052	0	
		농업인 소득 및 인력 육성									2,268	0	2,268	445	445	453	461	462	0	
		농업인 인력 육성	기간:2019.01 ~ 2023.12 대상:농업인, 농업단체 규모:7개사업 내용:농번기공동급식, 여성 농업인 행복바우처 지원 등	Y 농림 축산 식품 부	N	N	N	N	Y	N	계	2,268	0	2,268	445	445	453	461	462	0
											의무	2,268	0	2,268	445	445	453	461	462	0
											시도비	497	0	497	97	97	99	101	101	0
											시군구비	1,771	0	1,771	348	348	354	360	361	0
		식량 안전 생산										20,462	0	20,462	4,032	4,047	4,062	4,078	4,243	0
		쌀소득보전고정직접 지불금	기간:2019.01 ~ 2023.12 대상:농업인 규모:2,240ha 내용:쌀소득보전 직불금 지원	Y 농림 축산 식품 부	N	N	N	N	Y	N	계	10,071	0	10,071	2,014	2,014	2,014	2,014	2,014	0
											의무	10,071	0	10,071	2,014	2,014	2,014	2,014	2,014	0
											국고보조금	10,071	0	10,071	2,014	2,014	2,014	2,014	2,014	0
		조건불리직불금	기간:2019.01 ~ 2023.12 대상:농업인 규모:1,000ha 내용:정주여건이 불리한지역에 직불금 지원	Y 농림 축산 식품 부	N	N	N	N	Y	N	계	2,600	0	2,600	500	500	500	500	600	0
											의무	2,600	0	2,600	500	500	500	500	600	0
											국고보조금	2,050	0	2,050	400	400	400	400	450	0
											시도비	165	0	165	30	30	30	30	45	0
											시군구비	385	0	385	70	70	70	70	105	0
		고품질 쌀 생산 지원사업	기간:2019.1 ~ 2023.12 대상:농업인 규모:2,177ha 내용:쌀 생산을 위한 자재공급		N	N	N	N	Y	N	계	2,474	0	2,474	475	485	495	504	515	0
											의무	2,474	0	2,474	475	485	495	504	515	0
											시도비	33	0	33	6	6	7	7	7	0

세부사업계획서

회계연도 : 2019년

회계구분 : 일반회계 + 특별회계 + 기금

분 야 : 전체

부 문 : 전체

(단위 : 백만원)

분야·부문·정책 ·단위·세부사업				사 업 개 요	국가 계획	투자 심사	지방 채	BTL	의무지출			재원	총사업비	기투자	연 도 별 투 자 계 획						향 후	
									법 정	보 조	이 자				소 계	2019	2020	2021	2022	2023		
			고품질 쌀 생산 지원사업			N	N	N	N	Y	N	시군구비	2,441	0	2,441	469	478	488	498	508	0	
			밭농업직불금	기간:2019.01 ~ 2023.12 대상:농업인 규모:1,000ha 내용:밭농업 직불제 대상농가 지원	Y 농림 축산 식품 부	N	N	N	N	Y	N	계	2,550	0	2,550	500	500	500	500	550	0	
												의무	2,550	0	2,550	500	500	500	500	550	0	
												국고보조금	2,550	0	2,550	500	500	500	500	550	0	
			논 타작물 재배 지원사업	기간:2019.01 ~ 2023.12 대상:타작물 재배 농업인 규모:160ha 내용:논에 타작물 재배 농가 보상금 지원	Y 농림 수산 식품 부	N	N	N	N	Y	N	계	2,768	0	2,768	543	548	553	559	565	0	
												의무	2,768	0	2,768	543	548	553	559	565	0	
												국고보조금	2,214	0	2,214	434	438	443	447	452	0	
												시도비	166	0	166	33	33	33	34	34	0	
												시군구비	387	0	387	76	77	77	78	79	0	
			친환경 농업육성 및 지원											21,308	0	21,308	4,095	4,251	4,307	4,308	4,346	0
			유기질비료지원	기간:2019.01 ~ 2023.12. 대상:농업인 규모:960,502포 내용:유기질비료 등 지원	Y 농림 축산 식품 부	N	N	N	N	Y	N	계	9,645	0	9,645	1,921	1,921	1,921	1,922	1,960	0	
												의무	9,645	0	9,645	1,921	1,921	1,921	1,922	1,960	0	
												국고보조금	4,822	0	4,822	961	961	961	961	980	0	
												시군구비	4,823	0	4,823	961	961	961	961	980	0	
			친환경 농산물 생산단지 조성	기간:2019.01 ~ 2023.12 대상:농업인 규모:900ha 내용:친환경농산물 단지 조성		N	N	N	N	Y	N	계	8,184	0	8,184	1,518	1,630	1,679	1,679	1,679	0	
												의무	8,184	0	8,184	1,518	1,630	1,679	1,679	1,679	0	
												시도비	802	0	802	139	162	167	167	167	0	
												시군구비	7,382	0	7,382	1,380	1,468	1,512	1,512	1,512	0	

세부사업계획서

회계연도 : 2019년

회계구분 : 일반회계 + 특별회계 + 기금

분 야 : 전체

부 문 : 전체

(단위 : 백만원)

분야·부문·정책 ·단위·세부사업				사 업 개 요	국가 계획	투자 심사	지방 채	BTL	의무지출 법정보조이자			재원	총사업비	기투자	연 도 별 투 자 계 획						향 후	
															소 계	2019	2020	2021	2022	2023		
			친환경 인증농가 지원	기간:2019.01 ~ 2023.12 대상:친환경농산물 인증취득 농업인 규모:4종 내용:인증농가 인증비용 지원 등		N	N	N	N	Y	N	계	3,479	0	3,479	656	701	708	708	708	0	
												의무	3,479	0	3,479	656	701	708	708	708	0	
												시도비	515	0	515	92	105	106	106	106	0	
												시군구비	2,964	0	2,964	564	595	601	601	601	0	
	축산업 경쟁력 강화												5,614	0	5,614	1,090	1,106	1,122	1,139	1,156	0	
	녹색축산 시책 지원												2,803	0	2,803	528	544	560	577	594	0	
			축산시책 운영 지원	기간:2019.01 ~ 2023.12 대상:축산농가 규모:7개분야 내용:축산시책 운영 지원		N	N	N	N	Y	N	계	2,803	0	2,803	528	544	560	577	594	0	
												의무	2,803	0	2,803	528	544	560	577	594	0	
												시도비	8	0	8	2	2	2	2	2	0	
												시군구비	2,795	0	2,795	526	542	559	575	593	0	
	축산물 위생 및 수급관리												2,811	0	2,811	562	562	562	562	562	0	
			학교우유급식 지원	기간:2019.01 ~ 2023.12 대상:저소득층 자녀 대상:5,230명 내용:학교우유급식 지원	Y 농산물 식품 부	N	N	N	N	Y	N	계	2,811	0	2,811	562	562	562	562	562	562	0
												의무	2,811	0	2,811	562	562	562	562	562	562	0
												기금보조금	1,687	0	1,687	337	337	337	337	337	0	
												시도비	562	0	562	112	112	112	112	112	0	
												시군구비	562	0	562	112	112	112	112	112	0	
농촌사회 개발												2,264	0	2,264	451	451	451	451	460	0		
플라워시티 조성												2,264	0	2,264	451	451	451	451	460	0		

세부사업계획서

회계연도 : 2019년

회계구분 : 일반회계 + 특별회계 + 기금

분 야 : 전체

부 문 : 전체

(단위 : 백만원)

분야·부문·정책 ·단위·세부사업				사 업 개 요	국가 계획	투자 심사	지방 채	BTL	의무지출			재원	총사업비	기투자	연 도 별 투 자 계 획						향 후	
									법 정	보 조	이 자				소 계	2019	2020	2021	2022	2023		
			우량꽃묘 생산 공급	기간:2019.01 ~ 2023.12 대상:우량꽃묘 생산 공급 규모:팬지, 메리골드 등 23종, 116만본 내용:계절별 꽃 육묘생산 및 관리		N	N	N	N	N	N	계	2,264	0	2,264	451	451	451	451	460	0	
												재량	2,264	0	2,264	451	451	451	451	460	0	
												시군구비	2,264	0	2,264	451	451	451	451	460	0	
	농특산품 경쟁력 강화												1,800	0	1,800	100	400	400	400	500	0	
	농특산물 브랜드 육성 개발												1,800	0	1,800	100	400	400	400	500	0	
			농촌융복합산업화 지원	기간:2019.01 ~ 2023.12 대상:농촌융복합산업 경영체, 농식품 제조업체 규모:연3개소 내외 내용:농촌융복합산업 시설 지원, 농식품 제조시설 지원	Y 농산품 부	N	N	N	N	N	N	계	1,800	0	1,800	100	400	400	400	500	0	
												재량	1,800	0	1,800	100	400	400	400	500	0	
												균특보조금	1,050	0	1,050	0	250	250	250	300	0	
												시군구비	750	0	750	100	150	150	150	200	0	
												(민자 등)	1,350	0	1,350	100	300	300	300	350	0	
	임업·산촌												28,850	0	28,850	5,588	5,757	5,799	5,831	5,874	0	
			친근한 숲 조성											28,850	0	28,850	5,588	5,757	5,799	5,831	5,874	0
			산림자원조성											8,584	0	8,584	1,781	1,701	1,701	1,701	1,701	0
			조림사업 관리	기간:2019.01 ~ 2023.12 규모:연 610ha 내용:조림지 및 주요도로변 덩굴제거 사업추진		N	N	N	N	N	N	계	2,074	0	2,074	415	415	415	415	415	0	
												재량	2,074	0	2,074	415	415	415	415	415	0	
												시군구비	2,074	0	2,074	415	415	415	415	415	0	
			정책 숲 가꾸기		Y 산림 청	N	N	N	N	Y	N	계	6,510	0	6,510	1,366	1,286	1,286	1,286	1,286	0	
												의무	6,510	0	6,510	1,366	1,286	1,286	1,286	1,286	0	

세부사업계획서

회계연도 : 2019년

회계구분 : 일반회계 + 특별회계 + 기금

분 야 : 전체

부 문 : 전체

(단위 : 백만원)

분야·부문·정책 ·단위·세부사업				사 업 개 요	국가 계획	투자 심사	지방 채	BTL	의무지출			재원	총사업비	기투자	연 도 별 투 자 계 획						향 후
									법 정	보 조	이 자				소 계	2019	2020	2021	2022	2023	
	정책 숲 가꾸기	기간:2019.01 ~ 2023.12 규모:연 약 850ha 내용:숙아배기, 어린나무가꾸기, 조림지 가꾸기	Y 산림 청	N	N	N	N	Y	N	국고보조금	3,255	0	3,255	683	643	643	643	643	0		
										시도비	977	0	977	205	193	193	193	193	0		
										시군구비	2,279	0	2,279	478	450	450	450	450	0		
	자연휴양림조성 및 운영										2,334	0	2,334	454	460	470	470	480	0		
	봉황산 자연휴양림 운영	기간:2019.01 ~ 2023.12 위탁대상:봉황산 자연휴양림 수탁기관:여수시도시관리공단 내용:봉황산 자연휴양림 관리· 운영 위탁		N	N	N	N	N	N	계	2,334	0	2,334	454	460	470	470	480	0		
										재량	2,334	0	2,334	454	460	470	470	480	0		
										시군구비	2,334	0	2,334	454	460	470	470	480	0		
	산림보호 및 기반시설 확충										17,932	0	17,932	3,352	3,597	3,628	3,661	3,694	0		
	산림병해충 방제(지자체)	기간:2019.01 ~ 2023.12 규모:860ha 내용:소나무재선충병 예방 나무 주사 등 5종	Y 산림 청	N	N		Y	N	N	계	2,258	0	2,258	452	452	452	452	452	0		
										의무	2,258	0	2,258	452	452	452	452	452	0		
										국고보조금	1,627	0	1,627	325	325	325	325	325	0		
										시도비	192	0	192	38	38	38	38	38	0		
										시군구비	439	0	439	88	88	88	88	88	0		
	임도시설 (지역자율계정)	기간:2019.01 ~ 2023.12 규모:간선임도 개설 등 4종 내용:간선임도 개설 2km, 작업 임도 1km, 구조개량 1.5km. 임도 보수 5km	Y 산림 청	N	N	N	N	Y	N	계	3,500	0	3,500	700	700	700	700	700	0		
										의무	3,500	0	3,500	700	700	700	700	700	0		
										국토보조금	2,450	0	2,450	490	490	490	490	490	0		
										시군구비	1,050	0	1,050	210	210	210	210	210	0		
	사방시설 조성사업			N	N	N	N	Y	N	계	4,037	0	4,037	637	850	850	850	850	0		

세부사업계획서

회계연도 : 2019년

회계구분 : 일반회계 + 특별회계 + 기금

분 야 : 전체

부 문 : 전체

(단위 : 백만원)

분야·부문·정책 ·단위·세부사업				사 업 개 요	국가 계획	투자 심사	지방 채	BTL	의무지출			재원	총사업비	기투자	연 도 별 투 자 계 획						향 후
									법 정	보 조	이 자				소 계	2019	2020	2021	2022	2023	
			사방시설 조성사업	기간:2019.01 ~ 2023.12 규모:사방댐5식, 계류보전10km 내용:산사태취약지구	N	N	N	N	Y	N	의무	4,037	0	4,037	637	850	850	850	850	0	
											국고보조금	2,826	0	2,826	446	595	595	595	595	0	
											시도비	606	0	606	96	128	128	128	128	0	
											시군구비	606	0	606	96	128	128	128	128	0	
			산불 방지 대책	기간:2019.01 ~ 2023.12 내용:산불예방 및 진화용 헬기 임차 부담금 등	Y 산림 청	N	N	N	N	N	계	2,791	0	2,791	547	553	558	564	569	0	
											재량	2,791	0	2,791	547	553	558	564	569	0	
											시군구비	2,791	0	2,791	547	553	558	564	569	0	
			산림재해일자리 보조(산불전문예방 진화대 등)	기간:2019.01 ~ 2023.12 규모:95명(산불감시원75명, 진화대 20명) 내용:산불감시원 및 산불진화 대원 배치	Y 산림 청	N	N	N	N	Y	N	계	2,790	0	2,790	531	544	558	572	586	0
												의무	2,790	0	2,790	531	544	558	572	586	0
												국고보조금	1,116	0	1,116	212	218	223	229	234	0
												시도비	502	0	502	96	98	100	103	105	0
												시군구비	1,172	0	1,172	223	228	234	240	246	0
			산림재해일자리(산불 전문예방진화대 및 산불감시원)	기간:2019.01 ~ 2023.12 대상:산불전문예방진화대 및 산불감시원 내용:진화대원 및 감시원 인건비 및 운영비	N	N	N	N	N	N	계	2,556	0	2,556	486	498	511	524	537	0	
											재량	2,556	0	2,556	486	498	511	524	537	0	
											시군구비	2,556	0	2,556	486	498	511	524	537	0	
해양수산·어촌											443,541	12,460	431,081	71,490	94,982	94,752	84,193	85,663	0		
	수산업의 신성장 기반구축											19,884	0	19,884	3,785	4,025	4,025	4,025	4,025	0	
	수산경영 활성화											3,060	0	3,060	612	612	612	612	612	0	

세부사업계획서

회계연도 : 2019년

회계구분 : 일반회계 + 특별회계 + 기금

분 야 : 전체

부 문 : 전체

(단위 : 백만원)

분야·부문·정책 ·단위·세부사업				사 업 개 요	국가 계획	투자 심사	지방 채	BTL	의무지출			재원	총사업비	기투자	연 도 별 투 자 계 획						향 후
									법 정	보 조	이 자				소 계	2019	2020	2021	2022	2023	
	조건불리지역 수산물직불제	기간:2019.01 ~ 2023.12 대상:육지로부터 8km 떨어진 어촌 규모:1,000여가 내용:어업인 소득보존 및 정주 여건 조성	Y 해양 수산 부	N	N	N	Y	N	N	계	3,060	0	3,060	612	612	612	612	612	0		
										의무	3,060	0	3,060	612	612	612	612	612	0		
										국고보조금	2,448	0	2,448	490	490	490	490	490	0		
										시도비	184	0	184	37	37	37	37	37	0		
										시군구비	428	0	428	86	86	86	86	86	0		
	안전한 수산물식품 공급											4,565	0	4,565	721	961	961	961	961	0	
	수산물 산지가공시설 건립	기간:2019.01 ~ 2023.12 대상:수협, 어촌계, 수산물 가공업자, 어업인 내용:중소형 산지 수산물 물류센터가공공장 신축, 수산 물처리 저장시설 등	Y 해양 수산 부	N	N	N	N	Y	N	계	4,565	0	4,565	721	961	961	961	961	961	0	
										의무	4,565	0	4,565	721	961	961	961	961	961	0	
										균특보조금	2,280	0	2,280	360	480	480	480	480	480	0	
										시군구비	2,285	0	2,285	361	481	481	481	481	481	0	
										(민자 등)	3,040	0	3,040	480	640	640	640	640	640	0	
	어업 경쟁력 강화												12,260	0	12,260	2,452	2,452	2,452	2,452	2,452	0
	연근해어선감척 (지자체)	기간:2019.01 ~ 2023.12 대상:연안어선 전업종 (복합, 자망, 통발, 선망 등) 규모:90척 내용:폐업지원금 + 선체, 어구 등 잔존가치 평가액 보상	Y 해양 수산 부	N	N	N	N	Y	N	계	5,000	0	5,000	1,000	1,000	1,000	1,000	1,000	1,000	0	
										의무	5,000	0	5,000	1,000	1,000	1,000	1,000	1,000	1,000	0	
										국고보조금	4,000	0	4,000	800	800	800	800	800	800	0	
										시군구비	1,000	0	1,000	200	200	200	200	200	200	0	
	친환경 에너지절감장비 보급		Y 해양 수산 부	N	N	N	N	Y	N	계	1,805	0	1,805	361	361	361	361	361	361	0	
										의무	1,805	0	1,805	361	361	361	361	361	361	361	0

세부사업계획서

회계연도 : 2019년

회계구분 : 일반회계 + 특별회계 + 기금

분 야 : 전체

부 문 : 전체

(단위 : 백만원)

분야·부문·정책 ·단위·세부사업				사 업 개 요	국가 계획	투자 심사	지방 채	BTL	의무지출			재원	총사업비	기투자	연 도 별 투 자 계 획						향 후
									법 정	보 조	이 자				소 계	2019	2020	2021	2022	2023	
		친환경 에너지절감장비 보급	기간:2019.01 ~ 2023.12 대상:연근해 어선 규모:900척 내용:고효율 어선기관, 장비 설비 신규 또는 교체 설치	Y 해양 수산 부	N	N	N	N	Y	N	국고보조금	900	0	900	180	180	180	180	180	0	
											시군구비	905	0	905	181	181	181	181	181	0	
											(민자 등)	1,200	0	1,200	240	240	240	240	240	0	
			소형어선 인양기 설치	기간:2019.01 ~ 2023.12 내용:다목적 인양기 설치 지원	Y 해양 수산 부	N	N	N	N	Y	N	계	3,205	0	3,205	641	641	641	641	641	0
												의무	3,205	0	3,205	641	641	641	641	641	0
												균특보조금	2,560	0	2,560	512	512	512	512	512	0
												시군구비	645	0	645	129	129	129	129	129	0
			어선원 및 어선 재해보험료 지원	기간:2019.01 ~ 2023.12 규모:어선원 재해보험료 793척 어선 재해보험료 500척 내용:어선원 및 어선 재해보험료 지원		N	N	N	N	Y	N	계	2,250	0	2,250	450	450	450	450	450	0
												의무	2,250	0	2,250	450	450	450	450	450	0
		시도비										675	0	675	135	135	135	135	135	0	
		시군구비										1,575	0	1,575	315	315	315	315	315	0	
		기르는어업 육성											61,537	5,204	56,333	10,865	11,200	11,237	11,396	11,635	0
		친환경양식 지원 및 자원 조성											28,943	0	28,943	5,629	5,829	5,829	5,829	5,829	0
		배합사료 사용 시범양식장 지원	기간:2019.01 ~ 2023.12 대상:관내 어류양식어업인 사업량:배합사료 18,123톤 내용:배합사료 구입 지원	Y 해양 수산 부	N	N	N	N	Y	N	계	13,640	0	13,640	2,728	2,728	2,728	2,728	2,728	2,728	0
											의무	13,640	0	13,640	2,728	2,728	2,728	2,728	2,728	0	
											국고보조금	6,820	0	6,820	1,364	1,364	1,364	1,364	1,364	0	
											시군구비	6,820	0	6,820	1,364	1,364	1,364	1,364	1,364	0	
											(민자 등)	20,460	0	20,460	4,092	4,092	4,092	4,092	4,092	0	

세부사업계획서

회계연도 : 2019년

회계구분 : 일반회계 + 특별회계 + 기금

분 야 : 전체

부 문 : 전체

(단위 : 백만원)

분야·부문·정책 ·단위·세부사업				사 업 개 요	국가 계획	투자 심사	지방 채	BTL	의무지출			재원	총사업비	기투자	연 도 별 투 자 계 획						향 후
									법 정	보 조	이 자				소 계	2019	2020	2021	2022	2023	
	수산동물예방백신 공급	기간:2019.01 ~ 2023.12. 대상: 방역 교육을 받은 양식 어업인 규모:면역증강제 및 백신 571톤 내용:어류질병발생 면역증강제 백신 공급	Y 해양 수산 부	N	N	N	N	Y	N	계	3,000	0	3,000	600	600	600	600	600	0		
										의무	3,000	0	3,000	600	600	600	600	600	0		
										국고보조금	1,500	0	1,500	300	300	300	300	300	0		
										시군구비	1,500	0	1,500	300	300	300	300	300	0		
										(민자 등)	2,000	0	2,000	400	400	400	400	400	0		
	수산종자관리(수산 종자 매입 방류사업)	기간:2019.01 ~ 2023.12 대상:인공어초설치해역 규모:수산종자 6,734천미 내용:수산자원조성	Y 해양 수산 부	N	N	N	N	Y	N	계	2,318	0	2,318	304	504	504	504	504	0		
										의무	2,318	0	2,318	304	504	504	504	504	0		
										균특보조금	1,840	0	1,840	240	400	400	400	400	0		
										시도비	230	0	230	30	50	50	50	50	0		
										시군구비	248	0	248	34	54	54	54	54	0		
	적조피해예방지원 (가두리 현대화)	기간:2019.01 ~ 2023.12 대상:내대관내 양식어업인 규모:6m*6m기준 PE가두리 750대 내용:내파성가두리 제작비 지원	Y 해양 수산 부	N	N	N	N	Y	N	계	1,985	0	1,985	397	397	397	397	397	0		
										의무	1,985	0	1,985	397	397	397	397	397	0		
										국고보조금	992	0	992	198	198	198	198	198	0		
										시군구비	992	0	992	198	198	198	198	198	0		
										(민자 등)	851	0	851	170	170	170	170	170	0		
	수산장비 임대활용	기간:2019.01 ~ 2023.12 대상:서남해수어류양식수협 (위탁관리자) 규모:다목적관리선 4척x5년 = 20척 내용:양식장비 구입 후 임대운영	Y 해양 수산 부	N	N	N	N	Y	N	계	3,000	0	3,000	600	600	600	600	600	0		
										의무	3,000	0	3,000	600	600	600	600	600	0		
										국고보조금	1,500	0	1,500	300	300	300	300	300	0		

세부사업계획서

회계연도 : 2019년

회계구분 : 일반회계 + 특별회계 + 기금

분 야 : 전체

부 문 : 전체

(단위 : 백만원)

분야·부문·정책 ·단위·세부사업	사 업 개 요	국가 계획	투자 심사	지방 채	BTL	의무지출			재원	총사업비	기투자	연 도 별 투 자 계 획						향 후
						법 정	보 조	이 자				소 계	2019	2020	2021	2022	2023	
	수산장비 임대활용	Y 해양 수산 부	N	N	N	N	Y	N	시도비	450	0	450	90	90	90	90	90	0
									시군구비	1,050	0	1,050	210	210	210	210	210	0
	저수온 피해복구지원사업	기간:2019.01 ~ 2023.12 대상:저수온 피해어가 내용:피해복구비 (재난지원금) 지방비 지원	Y 해양 수산 부	N	N	N	Y	N	계	2,500	0	2,500	500	500	500	500	500	0
									의무	2,500	0	2,500	500	500	500	500	500	0
									시도비	1,000	0	1,000	200	200	200	200	200	0
									시군구비	1,500	0	1,500	300	300	300	300	300	0
	고수온 피해복구지원사업 (보조)	기간:2019.01 ~ 2023.12 대상:피해어가 내용:피해복구비 (재난지원금) 지방비 지원	Y 해양 수산 부	N	N	N	Y	N	계	2,500	0	2,500	500	500	500	500	500	0
									의무	2,500	0	2,500	500	500	500	500	500	0
									시도비	1,000	0	1,000	200	200	200	200	200	0
									시군구비	1,500	0	1,500	300	300	300	300	300	0
	해양환경 보전									15,941	0	15,941	2,914	3,050	3,087	3,325	3,565	0
	불법어업 지도 단속 및 관공선 운영	기간:2019.01 ~ 2023.12 관공선 관리 및 어선안전 1식 내용:불법어업 지도 단속 및 관공선 운영		N	N	N	N	N	계	6,371	0	6,371	1,200	1,236	1,273	1,311	1,351	0
									재량	6,371	0	6,371	1,200	1,236	1,273	1,311	1,351	0
									시군구비	6,371	0	6,371	1,200	1,236	1,273	1,311	1,351	0
	해양쓰레기 정화사업 지원	기간:2019.01 ~ 2023.12 대상:관내 해안가 내용:해양쓰레기 수거 및 처리	Y 해양 수산 부	N	N	N	Y	N	계	6,600	0	6,600	1,200	1,200	1,200	1,400	1,600	0
									의무	6,600	0	6,600	1,200	1,200	1,200	1,400	1,600	0
									균특보조금	3,300	0	3,300	600	600	600	700	800	0
									시군구비	3,300	0	3,300	600	600	600	700	800	0

세부사업계획서

회계연도 : 2019년

회계구분 : 일반회계 + 특별회계 + 기금

분 야 : 전체

부 문 : 전체

(단위 : 백만원)

분야·부문·정책 ·단위·세부사업				사 업 개 요	국가 계획	투자 심사	지방 채	BTL	의무지출			재원	총사업비	기투자	연 도 별 투 자 계 획						향 후											
									법 정	보 조	이 자				소 계	2019	2020	2021	2022	2023												
			하천하구 정화사업	기간:2019.01 ~ 2023.12 관내 하천하구 및 해안가 일원 하천하구쓰레기 1식 내용:하천하구 쓰레기수거 사업 추진	Y 환경 부	N	N		N	Y	N	계	2,970	0	2,970	514	614	614	614	614	0											
												의무	2,970	0	2,970	514	614	614	614	614	0											
												국고보조금	2,080	0	2,080	360	430	430	430	430	0											
												시군구비	890	0	890	154	184	184	184	184	0											
				어선어업 현대화									16,654	5,204	11,449	2,322	2,322	2,322	2,242	2,242	0											
			연근해어선 감척(정치성 구획어업)	기간:2018.01 ~ 2022.12 대상:구획허가 어업인 규모:179건 내용:낭장망, 각망 감척에 따른 보상	Y 해양 수산 부	N	N	N	N	Y	N	계	16,654	5,204	11,449	2,322	2,322	2,322	2,242	2,242	0											
												의무	16,654	5,204	11,449	2,322	2,322	2,322	2,242	2,242	0											
												국고보조금	13,323	4,163	9,159	1,858	1,858	1,858	1,793	1,793	0											
												시도비	1,145	0	1,145	232	232	232	224	224	0											
												시군구비	2,186	1,041	1,145	232	232	232	224	224	0											
				해양레저도시 육성									86,022	1,256	84,766	5,249	29,468	28,751	20,034	1,264	0											
			거점형 마리나 조성											79,741	1,256	78,485	4,000	28,216	27,495	18,774	0	0										
														웅천 마리나 개발	기간:2015.01 ~ 2022.12 규모:300척 내용:클럽하우스, 문화복합 및 상업시설, 수리시설 등	Y 해양 수산 부	N	N	N	N	Y	N	계	79,741	1,256	78,485	4,000	28,216	27,495	18,774	0	0
																							의무	79,741	1,256	78,485	4,000	28,216	27,495	18,774	0	0
																							국고보조금	29,999	0	29,999	0	25,970	4,029	0	0	0
																							시군구비	49,742	1,256	48,486	4,000	2,246	23,466	18,774	0	0
				해양레저 산업의 핵심거점 육성									6,281	0	6,281	1,249	1,252	1,256	1,260	1,264	0											
				해변 편의시설 정비		N	N		N	Y	N	계	6,281	0	6,281	1,249	1,252	1,256	1,260	1,264	0											

세부사업계획서

회계연도 : 2019년

회계구분 : 일반회계 + 특별회계 + 기금

분 야 : 전체

부 문 : 전체

(단위 : 백만원)

분야·부문·정책 ·단위·세부사업				사 업 개 요	국가 계획	투자 심사	지방 채	BTL	의무지출			재원	총사업비	기투자	연 도 별 투 자 계 획						향 후
									법 정	보 조	이 자				소 계	2019	2020	2021	2022	2023	
			해변 편의시설 정비	기간:2019.01 ~ 2023.12 대상:해수욕장 8개소 규모:안전요원 30명채용, 안전- 편의시설 정비 내용:해수욕장 개장운영, 안전 관리	N	N		N	Y	N	의무	6,281	0	6,281	1,249	1,252	1,256	1,260	1,264	0	
											시도비	775	0	775	149	152	155	158	161	0	
											시군구비	5,506	0	5,506	1,100	1,100	1,101	1,102	1,103	0	
	행복섬 만들기											276,097	6,000	270,097	51,592	50,289	50,739	48,739	68,739	0	
	도서민 복지 증진												35,044	0	35,044	3,089	2,989	2,989	2,989	22,989	0
			세계 섬박람회 유치 추진	기간:2019.01 ~ 2026.12 내용:섬의 개발과 보존, 섬 활용방안, 섬과 연안이용 생태·휴양 관광자원 개발 등	Y	N	N	N	N	N	계	20,100	0	20,100	100	0	0	0	20,000	0	
											재량	20,100	0	20,100	100	0	0	0	20,000	0	
											시군구비	20,100	0	20,100	100	0	0	0	20,000	0	
			시민 여객선 운임 지원	기간:2019.01 ~ 2023.12 대상:여수시민 내용:여객선 운임지원	N	N	N	N	N	N	계	3,987	0	3,987	797	797	797	797	797	0	
											재량	3,987	0	3,987	797	797	797	797	797	0	
											시군구비	3,987	0	3,987	797	797	797	797	797	0	
			도서민 여객선 운임지원	기간:2019.01 ~ 2023.12 대상:도서민 규모:연인원 약 385,048명 (3개면 44개도서민/여수시민) 내용:도서민 여객선 운임지원	N	N	N	N	Y	N	계	10,957	0	10,957	2,191	2,191	2,191	2,191	2,191	0	
											의무	10,957	0	10,957	2,191	2,191	2,191	2,191	2,191	0	
											국고보조금	5,479	0	5,479	1,096	1,096	1,096	1,096	1,096	0	
											시도비	2,739	0	2,739	548	548	548	548	548	0	
											시군구비	2,739	0	2,739	548	548	548	548	548	0	
	어항시설정비											241,053	6,000	235,053	48,503	47,300	47,750	45,750	45,750	0	
			지자체관리(지방)어 항건설		Y 해양수 산부	N	N	N	N	Y	N	계	12,153	6,000	6,153	2,603	1,550	2,000	0	0	0

세부사업계획서

회계연도 : 2019년

회계구분 : 일반회계 + 특별회계 + 기금

분 야 : 전체

부 문 : 전체

(단위 : 백만원)

분야·부문·정책 ·단위·세부사업				사 업 개 요	국가 계획	투자 심사	지방 채	BTL	의무지출			재원	총사업비	기투자	연 도 별 투 자 계 획						향 후
									법 정	보 조	이 자				소 계	2019	2020	2021	2022	2023	
	지자체관리(지방)어항 건설	기간:2016.01 ~ 2023.12. 규모:방파제 보강 및 연장 L=100m 내용:방파제 보강 및 연장	Y 해양 수산 부	N	N	N	N	Y	N	의무	12,153	6,000	6,153	2,603	1,550	2,000	0	0	0		
										국특보조금	9,882	5,000	4,882	2,082	1,200	1,600	0	0	0		
										시군구비	2,271	1,000	1,271	521	350	400	0	0	0		
	어항(국가, 지방) 유지관리	기간:2019.01 ~ 20123.12 대상:소규모어항 121개항, 어촌정주어항 51개항, 국가어항및 지방어항 16개소 내용:어항 유지관리 및 폐기물처리		N	N	N	N	N	N	계	3,650	0	3,650	850	700	700	700	700	0		
										재량	3,650	0	3,650	850	700	700	700	700	0		
										시군구비	3,650	0	3,650	850	700	700	700	700	0		
	육지지역 소규모 시설	기간:2019.01 ~ 20123.12 대상:소규모항 121항, 정주항 51개 내용:소규모 어항시설(물양장, 선착장, 방파제)		N	N	N	N	N	N	계	25,250	0	25,250	5,050	5,050	5,050	5,050	5,050	0		
										재량	25,250	0	25,250	5,050	5,050	5,050	5,050	5,050	0		
										시도비	250	0	250	50	50	50	50	50	0		
										시군구비	25,000	0	25,000	5,000	5,000	5,000	5,000	5,000	0		
	복합다기능 부잔교 시설 설치	기간:2019.01 ~ 2023.12 내용:복합 다기능 부잔교 설치	Y 해양 수산 부	N	N	N	N	Y	N	계	5,000	0	5,000	1,000	1,000	1,000	1,000	1,000	0		
										의무	5,000	0	5,000	1,000	1,000	1,000	1,000	1,000	0		
										국특보조금	4,000	0	4,000	800	800	800	800	800	0		
										시군구비	1,000	0	1,000	200	200	200	200	200	0		
	어촌뉴딜300	기간:2019.01 ~ 2023.12 대상:소규모 항 내용:해양레저형, 국민휴양형, 수산특화형, 재생기반형	Y 해양 수산 부	Y	N	N	N	Y	N	계	195,000	0	195,000	39,000	39,000	39,000	39,000	39,000	0		
										의무	195,000	0	195,000	39,000	39,000	39,000	39,000	39,000	0		
										국가보조금	150,000	0	150,000	30,000	30,000	30,000	30,000	30,000	0		
										시군구비	45,000	0	45,000	9,000	9,000	9,000	9,000	9,000	0		

세부사업계획서

회계연도 : 2019년

회계구분 : 일반회계 + 특별회계 + 기금

분 야 : 전체

부 문 : 전체

(단위 : 백만원)

분야·부문·정책 ·단위·세부사업	사 업 개 요	국가 계획	투자 심사	지방 채	BTL	의무지출			재원	총사업비	기투자	연 도 별 투 자 계 획						향 후
						법 정	보 조	이 자				소 계	2019	2020	2021	2022	2023	
산업·중소기업										43,293	5,430	37,863	4,993	10,636	8,236	6,771	7,228	0
산업진흥·고도화										11,229	0	11,229	1,803	2,921	2,157	2,168	2,179	0
전통시장 활성화										5,841	0	5,841	747	1,854	1,080	1,080	1,080	0
고객감동 전통시장 육성										5,841	0	5,841	747	1,854	1,080	1,080	1,080	0
시장 환경 개선사업	기간:2019.1. ~ 2023. 12. 대상:21개소전통시장14,상점가, 미등록시장 및 상점가 (신기,율촌,흥국,여문,학동) 규모:21개소 내용:전통시장 및 소외상권 활성화		N	N	N	N	Y	N	계	5,841	0	5,841	747	1,854	1,080	1,080	1,080	0
									의무	5,841	0	5,841	747	1,854	1,080	1,080	1,080	0
									국고보조금	3,894	0	3,894	498	1,236	720	720	720	0
									시군구비	1,947	0	1,947	249	618	360	360	360	0
									(민자 등)	649	0	649	83	206	120	120	120	0
발전소 주변지역 지원										5,388	0	5,388	1,056	1,067	1,077	1,088	1,099	0
공공 및 주민복지시설 지원										5,388	0	5,388	1,056	1,067	1,077	1,088	1,099	0
발전소주변지역 공공사회복지	기간:2019.01 ~ 2023. 12 내용:발전소주변지역 지원사업	Y 지식 경제 부	N	N	N	N	Y	N	계	5,388	0	5,388	1,056	1,067	1,077	1,088	1,099	0
									의무	5,388	0	5,388	1,056	1,067	1,077	1,088	1,099	0
									기금보조금	5,388	0	5,388	1,056	1,067	1,077	1,088	1,099	0
산업·중소기업일반										32,064	5,430	26,634	3,190	7,716	6,078	4,602	5,048	0
투자유치 활성화										21,200	5,430	15,770	900	5,900	3,870	2,350	2,750	0
국내·외 투자유치 활동										21,200	5,430	15,770	900	5,900	3,870	2,350	2,750	0
미래신성장동력 CO2 고부가가치사업화 플랫폼 구축사업(국가직접사업)		Y 산업통상 자원부	N	N	N	N	N	N	계	4,000	2,930	1,070	400	350	320	0	0	0

세부사업계획서

회계연도 : 2019년

회계구분 : 일반회계 + 특별회계 + 기금

분 야 : 전체

부 문 : 전체

(단위 : 백만원)

분야·부문·정책 ·단위·세부사업			사 업 개 요	국가 계획	투자 심사	지방 채	BTL	의무지출			재원	총사업비	기투자	연 도 별 투 자 계 획						향 후	
								법 정	보 조	이 자				소 계	2019	2020	2021	2022	2023		
		미래신성장동력 CO2 고부가가치사업화 플랫폼 구축사업 (국가직접사업)	기간:2017.07 ~ 2021.12 내용:CO2 활용제품의 상용화 를 위한 센터 및 장비 구축	Y 산업통 상자원 부	N	N	N	N	N	N	재량	4,000	2,930	1,070	400	350	320	0	0	0	
											시군구비	4,000	2,930	1,070	400	350	320	0	0	0	
		페플라스틱 자원화를 위한 화학 신소재 개발(미래첨단화학소재 개발 플랫폼 구축사업) (국가직접사업)	기간:2019.01 ~ 2023.12 내용:페플라스틱 자원화 기술 개발	Y 산업통 상자원 부	N	N	N	N	Y	N	계	5,000	0	5,000	500	3,000	1,000	300	200	0	
											의무	5,000	0	5,000	500	3,000	1,000	300	200	0	
											시군구비	5,000	0	5,000	500	3,000	1,000	300	200	0	
		4차 산업(신산업) 인력 양성 및 지원센터 설립		Y 산업 통상 자원 부	N	N	N	N	Y	N	계	2,200	0	2,200	0	550	550	550	550	0	
											의무	2,200	0	2,200	0	550	550	550	550	0	
											시군구비	2,200	0	2,200	0	550	550	550	550	0	
		신소재 등 미래산업 투자기업 인센티브 지원	기간:2018.01 ~ 2023.12 내용:미래산업 투자기업 인센 티브 지원		N	N	N	N	Y	N	계	10,000	2,500	7,500	0	2,000	2,000	1,500	2,000	0	
											의무	10,000	2,500	7,500	0	2,000	2,000	1,500	2,000	0	
											시군구비	10,000	2,500	7,500	0	2,000	2,000	1,500	2,000	0	
		지역경제 활성화											10,864	0	10,864	2,290	1,816	2,208	2,252	2,298	0
		중소기업 육성 지원											6,055	0	6,055	1,538	1,064	1,106	1,151	1,197	0
		중소기업 육성	기간:2019.01 ~ 2023.12 내용:기업진단을 통한 맞춤형 기업지원		N	N	N	N	Y	N	계	5,540	0	5,540	1,023	1,064	1,106	1,151	1,197	0	
											의무	5,540	0	5,540	1,023	1,064	1,106	1,151	1,197	0	
											시도비	812	0	812	150	156	162	169	175	0	
											시군구비	4,727	0	4,727	873	908	944	982	1,021	0	
		세계한상대회 운영 지원				N	N	N	N	Y	N	계	515	0	515	515	0	0	0	0	0

세부사업계획서

회계연도 : 2019년

회계구분 : 일반회계 + 특별회계 + 기금

분 야 : 전체

부 문 : 전체

(단위 : 백만원)

분야·부문·정책 ·단위·세부사업				사업개요	국가 계획	투자 상사	지방 채	BTL	의무지출			재원	총사업비	기투자	연 도 별 투 자 계 획						향 후
									법 정	보 조	이 자				소 계	2019	2020	2021	2022	2023	
				세계한상대회 운영 지원		N	N	N	N	Y	N	의무	515	0	515	515	0	0	0	0	0
												시도비	250	0	250	250	0	0	0	0	0
												시군구비	265	0	265	265	0	0	0	0	0
				소상공인 육성지원									2,710	0	2,710	452	452	602	602	602	0
				소상공인 육성		N	N	N	N	N	N	계	2,710	0	2,710	452	452	602	602	602	0
												재량	2,710	0	2,710	452	452	602	602	602	0
												시군구비	2,710	0	2,710	452	452	602	602	602	0
				중소기업육성 지원(중소기업발전기금)									2,100	0	2,100	300	300	500	500	500	0
				중소기업발전자금 지원		N	N	N	Y	N	N	계	2,100	0	2,100	300	300	500	500	500	0
												의무	2,100	0	2,100	300	300	500	500	500	0
												시군구비	2,100	0	2,100	300	300	500	500	500	0
				수송및교통									1,195,034	60,258	669,226	104,580	131,101	138,635	142,612	152,299	465,550
				도로									777,439	44,041	267,848	47,627	47,723	54,496	55,139	62,864	465,550
				경도해양관광단지 조성									15,387	0	15,387	1,330	2,660	3,990	3,990	3,417	0
				경도해양관광단지 진입도로 건설									15,387	0	15,387	1,330	2,660	3,990	3,990	3,417	0
				경도해양관광단지 교량 건설		Y 산업 통상 자원 부	N	N	N	Y	N	계	15,387	0	15,387	1,330	2,660	3,990	3,990	3,417	0
												의무	15,387	0	15,387	1,330	2,660	3,990	3,990	3,417	0
												시군구비	15,387	0	15,387	1,330	2,660	3,990	3,990	3,417	0

세부사업계획서

회계연도 : 2019년

회계구분 : 일반회계 + 특별회계 + 기금

분 야 : 전체

부 문 : 전체

(단위 : 백만원)

분야·부문·정책 ·단위·세부사업		사 업 개 요	국가 계획	투자 심사	지 방 채	BTL	의무지출			재원	총사업비	기투자	연 도 별 투 자 계 획						향 후	
							법 정	보 조	이 자				소 계	2019	2020	2021	2022	2023		
	도로교통망 구축										232,686	29,627	110,809	25,300	21,500	24,800	18,384	20,825	92,250	
	도시균형발전 도로망 확충										232,686	29,627	110,809	25,300	21,500	24,800	18,384	20,825	92,250	
	웅천 ~ 소호 도로 개설	기간:2015.01 ~ 2022.07 위치:웅천동 ~ 소호동 일원 규모:L= 1.12km, B= 25m 내용:도로개설(교량 550m)		N	N	N	N	N	N	계	66,841	15,677	51,164	14,000	14,000	15,300	7,864	0	0	
										재량	66,841	15,677	51,164	14,000	14,000	15,300	7,864	0	0	
										시군구비	66,841	15,677	51,164	14,000	14,000	15,300	7,864	0	0	
	돌산읍 임포 ~ 죽포 도로 확장	기간:2018.01 ~ 2019.12 위치:돌산읍 임포 ~ 죽포 일원 규모:L= 5,860m, B=10m 내용:도로확장		N	N	N	N	N	N	계	11,900	9,900	2,000	2,000	0	0	0	0	0	
										재량	11,900	9,900	2,000	2,000	0	0	0	0	0	0
										시군구비	11,900	9,900	2,000	2,000	0	0	0	0	0	0
	오천동 주민생활도로 개설	기간:2005.09 ~ 2019.12 위치:오천동 342-1번지 일원 규모:L= 630m, B= 8m 내용:도로개설		N	N	N	N	N	N	계	5,170	2,970	2,200	2,200	0	0	0	0	0	
										재량	5,170	2,970	2,200	2,200	0	0	0	0	0	0
										시군구비	5,170	2,970	2,200	2,200	0	0	0	0	0	0
	동문동주민센터 ~ 자산교 도로개설	기간:2018.01 ~ 2022.12 위치:종화동 1085번지 일원 규모:L= 362m, B= 8→12m 내용:도로개설		N	N	N	N	N	N	계	7,900	1,080	6,820	1,000	1,000	2,000	2,820	0	0	
										재량	7,900	1,080	6,820	1,000	1,000	2,000	2,820	0	0	
										시군구비	7,900	1,080	6,820	1,000	1,000	2,000	2,820	0	0	
	돌산읍 백초 ~ 거북선대교 진출입로 개설	기간:2019.01 ~ 2020.12 위치:돌산읍 백초마을 일원 규모:L= 800m, B= 12m (2차로, 보도포함) 내용:도로개설		N	N	N	N	N	N	계	4,300	0	4,300	2,700	1,600	0	0	0	0	
										재량	4,300	0	4,300	2,700	1,600	0	0	0	0	
										시군구비	4,300	0	4,300	2,700	1,600	0	0	0	0	
	돌산읍 예교 ~ 덕곡 도로개설			N	N	N	N	N	N	계	6,000	0	6,000	500	1,000	2,500	2,000	0	0	

세부사업계획서

회계연도 : 2019년

회계구분 : 일반회계 + 특별회계 + 기금

분 야 : 전체

부 문 : 전체

(단위 : 백만원)

분야·부문·정책 ·단위·세부사업	사 업 개 요	국가 계획	투자 심사	지방 채	BTL	의무지출			재원	총사업비	기투자	연 도 별 투 자 계 획						향 후
						법 정	보 조	이 자				소 계	2019	2020	2021	2022	2023	
	돌산읍 예교 ~ 덕곡 도로개설	기간:2020.01 ~ 2023.12 위치:돌산읍 신북리 산41-1번지 일원 규모:L=3,300m, B=8m 내용:도로개설	N	N	N	N	N	N	재량	6,000	0	6,000	500	1,000	2,500	2,000	0	0
									시군구비	6,000	0	6,000	500	1,000	2,500	2,000	0	0
	도로 교행지 개선· 긴급도로 개설 및 건물철거	기간:2019.01 ~ 2023.12 대상:교행지 개선 20개소 내용:교행지 및 긴급도로 개선 등	N	N	N	N	N	N	계	2,500	0	2,500	500	500	500	500	500	0
									재량	2,500	0	2,500	500	500	500	500	500	0
									시군구비	2,500	0	2,500	500	500	500	500	500	0
	부당이득금 반환 및 미불용지 보상	기간:2019.01 ~ 2023.12 내용:부당이득금 반환 등	N	N	N	N	N	N	계	2,000	0	2,000	400	400	400	400	400	0
									재량	2,000	0	2,000	400	400	400	400	400	0
									시군구비	2,000	0	2,000	400	400	400	400	400	0
	관문동 10통 도시계획도로 개설	기간:2021.01 ~ 2023.12 위치:관문동 994-3번지 일원 규모:L= 150m, B= 8m 내용:도로개설	Y	N	N	N	N	N	계	2,075	0	2,075	0	0	500	800	775	0
									재량	2,075	0	2,075	0	0	500	800	775	0
									시군구비	2,075	0	2,075	0	0	500	800	775	0
	돌산 ~ 경도 연도교 건설	기간:2023.01 ~ 2030.12 위치:돌산읍 우두리 ~ 신월동 대령도 규모:L= 2,380m, B= 13.8m 내용:도로개설(연도교건설)	Y	N	N	N	N	N	계	90,000	0	7,500	0	0	0	0	7,500	82,500
									재량	90,000	0	7,500	0	0	0	0	7,500	82,500
									시군구비	90,000	0	7,500	0	0	0	0	7,500	82,500
	만흥 ~ 오천 도로 확포장	기간:2021.01 ~ 2028.12 위치:만흥동 ~ 오천동 규모:L= 2,300m, B= 25m 내용:도로확포장	Y	N	N	N	N	N	계	26,000	0	16,250	0	0	3,500	3,000	9,750	9,750
									재량	26,000	0	16,250	0	0	3,500	3,000	9,750	9,750
									시군구비	26,000	0	16,250	0	0	3,500	3,000	9,750	9,750
	돌산읍 하동 ~ 월전포 시도4호선 도로확장		Y	N	N	N	N	N	계	3,000	0	3,000	0	0	100	1,000	1,900	0

세부사업계획서

회계연도 : 2019년

회계구분 : 일반회계 + 특별회계 + 기금

분 야 : 전체

부 문 : 전체

(단위 : 백만원)

분야·부문·정책 ·단위·세부사업				사 업 개 요	국가 계획	투 자 심 사	지 방 채	BTL	의무지출			재원	총사업비	기투자	연 도 별 투 자 계 획						향 후
									법 정	보 조	이 자				소 계	2019	2020	2021	2022	2023	
		돌산읍 하동 ~ 월전포 시도4호선 도로확장	기간:2021.01 ~ 2023.12 위치:돌산읍 우두리 74-4번지 일원 규모:L= 1,600m, B= 9m 내용:도로확장		Y	N	N	N	N	N	재량	3,000	0	3,000	0	0	100	1,000	1,900	0	
			시군구비	3,000	0	3,000	0	0	100	1,000	1,900	0									
		돌산읍 진두 도시계획도로 (소로3-705) 개설	기간:2019.01 ~ 2020.12 위치:돌산읍 우두리 799-159 일원 규모:L= 450m, B= 6m 내용:도로개설	Y	N	N	N	N	N	계	5,000	0	5,000	2,000	3,000	0	0	0	0		
										재량	5,000	0	5,000	2,000	3,000	0	0	0	0		
										시군구비	5,000	0	5,000	2,000	3,000	0	0	0	0		
		도심 도로망 구축											476,214	13,914	89,000	11,130	12,740	15,250	22,130	27,750	373,300
	도심 교통난 해소를 위한 도로망 확충											476,214	13,914	89,000	11,130	12,740	15,250	22,130	27,750	373,300	
		묘도 창촌 도시계획 도로 개설	기간:2014.01 ~ 2019.12. 위치:묘도대교 ~ 창촌 일원 규모:L= 1,211m, B= 10m 내용:도로개설	N	N	N	N	N	N	계	8,044	6,344	1,700	1,700	0	0	0	0	0		
										재량	8,044	6,344	1,700	1,700	0	0	0	0	0		
										시군구비	8,044	6,344	1,700	1,700	0	0	0	0	0		
		국도17호선 ~ 월산교차로 확장	기간:2018.01 ~ 2019.12. 위치:월산리 304-1번지 일원 규모:L= 340m, B= 15m (2차→4차) 내용:도로확장	N	N	N	N	N	N	계	4,700	2,740	1,960	1,960	0	0	0	0	0		
										재량	4,700	2,740	1,960	1,960	0	0	0	0	0		
										시군구비	4,700	2,740	1,960	1,960	0	0	0	0	0		
		만흥동 마래2터널 우회도로 개설	기간:2017.01 ~ 2022.12 위치:만흥동 산272-6번지 일원 규모:L= 1,132m, B= 8.5m 내용:도로개설	N	N	N	N	N	N	계	8,330	390	7,940	300	2,440	2,200	3,000	0	0		
										재량	8,330	390	7,940	300	2,440	2,200	3,000	0	0		
										시군구비	8,330	390	7,940	300	2,440	2,200	3,000	0	0		
		전라좌수영 동헌 외곽도로 개설	기간:2018.01 ~ 2019.12 위치:동산동 427-5번지 일원 규모:L= 95m, B= 8m 내용:도로개설	N	N	N	N	N	N	계	2,000	30	1,970	1,970	0	0	0	0	0		
										재량	2,000	30	1,970	1,970	0	0	0	0	0		

세부사업계획서

회계연도 : 2019년

회계구분 : 일반회계 + 특별회계 + 기금

분 야 : 전체

부 문 : 전체

(단위 : 백만원)

분야·부문·정책 ·단위·세부사업	사 업 개 요	국가 계획	투자 심사	지방 채	BTL	의무지출			재원	총사업비	기투자	연 도 별 투 자 계 획						향 후
						법 정	보 조	이 자				소 계	2019	2020	2021	2022	2023	
	전라좌수영 동헌 외곽도로 개설		N	N	N	N	N	N	시군구비	2,000	30	1,970	1,970	0	0	0	0	0
	광우동 4통 도시계획도로 개설	기간:2018.01 ~ 2019.12 위치:광우동 640-11번지 일원 규모:L= 230m, B= 8.0m 내용:도로개설	N	N	N	N	N	N	계	2,100	500	1,600	1,600	0	0	0	0	0
									재량	2,100	500	1,600	1,600	0	0	0	0	0
									시군구비	2,100	500	1,600	1,600	0	0	0	0	0
									계	12,500	510	11,990	1,000	4,000	4,000	2,990	0	0
	울촌교차로 ~ 연화마을 도로 확장	기간:2018.01 ~ 2022.12 위치:울촌면 상봉 ~ 여흥마을 일원 규모:L= 5,200m, B= 16m(2차~4차) 내용:도로확장	N	N	N	N	N	N	재량	12,500	510	11,990	1,000	4,000	4,000	2,990	0	0
									시군구비	12,500	510	11,990	1,000	4,000	4,000	2,990	0	0
									계	6,000	0	6,000	200	1,000	1,000	1,800	2,000	0
	서교동 중앙교회 ~ 다락카페 소방도로 개설	기간:2019.01 ~ 2023.12 위치:서교동 717번지 일원 규모:L= 355m, B= 8 ~ 12m 내용:도로개설	N	N	N	N	N	N	재량	6,000	0	6,000	200	1,000	1,000	1,800	2,000	0
									시군구비	6,000	0	6,000	200	1,000	1,000	1,800	2,000	0
									계	12,950	950	4,500	0	0	50	1,200	3,250	7,500
	국동 남초등학교 인근 도시계획도로 개설	기간:2018.01 ~ 2024.12 위치:국동 558-2번지 일원 규모:L= 620m B= 20m 내용:도로개설	Y	N	N	N	N	N	재량	12,950	950	4,500	0	0	50	1,200	3,250	7,500
									시군구비	12,950	950	4,500	0	0	50	1,200	3,250	7,500
									계	5,750	1,550	4,200	500	1,700	2,000	0	0	0
	상세동 ~ 원봉두 시도11호선 개설	기간:2015.01 ~ 2021.12 위치:소라면 덕양리 산 20-1 번지 일원 규모:L= 3,410m, B= 8m (기시행 1,300m) 내용:도로개설	N	N	N	N	N	N	재량	5,750	1,550	4,200	500	1,700	2,000	0	0	0
									시군구비	5,750	1,550	4,200	500	1,700	2,000	0	0	0
									계	3,500	900	2,600	400	300	1,900	0	0	0
	소라면 봉두 ~ 상봉 시도25호선 개설	기간:2019.01 ~ 2021.12 위치:소라면 봉두리 예다원 ~ 금대마을 일원 규모:L= 2,600m, B= 8m 내용:도로개설	N	N	N	N	N	N	재량	3,500	900	2,600	400	300	1,900	0	0	0
									계	3,500	900	2,600	400	300	1,900	0	0	0

세부사업계획서

회계연도 : 2019년

회계구분 : 일반회계 + 특별회계 + 기금

분 야 : 전체

부 문 : 전체

(단위 : 백만원)

분야·부문·정책 ·단위·세부사업	사 업 개 요	국가 계획	투자 심사	지방 채	BTL	의무지출			재원	총사업비	기투자	연 도 별 투 자 계 획						향 후
						법 정	보 조	이 자				소 계	2019	2020	2021	2022	2023	
	소라면 봉두 ~ 상봉 시도25호선 개설		N	N	N	N	N	N	시군구비	3,500	900	2,600	400	300	1,900	0	0	0
	화양면 나진 ~ 분재마을 농어촌도로 개설	기간:2019.01 ~ 2020.12 위치: 화양면 나진리 40-1번지 일원 규모:L= 740m, B= 8m 내용:도로개설	N	N	N	N	N	N	계	2,500	0	2,500	1,000	1,500	0	0	0	0
									재량	2,500	0	2,500	1,000	1,500	0	0	0	0
									시군구비	2,500	0	2,500	1,000	1,500	0	0	0	0
	소호 ~ 용주 농어촌도로 개설	기간:2021.01 ~ 2023.12 위치: 화양면 용주리 409-1번지 일원 규모:L= 3,500m, B= 12m 내용:도로개설	Y	N	N	N	N	N	계	10,000	0	10,000	0	0	500	3,000	6,500	0
									재량	10,000	0	10,000	0	0	500	3,000	6,500	0
									시군구비	10,000	0	10,000	0	0	500	3,000	6,500	0
	소라면 중촌 ~ 조산 농어촌도로 개설	기간:2021.01 ~ 2023.12 위치: 소라면 현천리 624번지 일원 규모:L= 2,100m, B= 7.5m 내용:도로개설	Y	N	N	N	N	N	계	5,140	0	5,140	0	0	200	1,940	3,000	0
									재량	5,140	0	5,140	0	0	200	1,940	3,000	0
									시군구비	5,140	0	5,140	0	0	200	1,940	3,000	0
	여산 ~ 규포 농어촌도로 확포장	기간:2020.01 ~ 2022.12 위치: 화정면 남도리 1314-11번지 일원 규모:L= 600m, B= 7.5m 내용:도로확포장	Y	N	N	N	N	N	계	2,100	0	2,100	0	300	600	1,200	0	0
									재량	2,100	0	2,100	0	300	600	1,200	0	0
									시군구비	2,100	0	2,100	0	300	600	1,200	0	0
	만흥동 자동차전용도로 ~ 만흥 도로개설	기간:2019.01 ~ 2022.12 위치: 만흥동 산 237-3번지 일원 규모:L= 650m, B= 8m 내용:도로개설	Y	N	N	N	N	N	계	6,000	0	6,000	500	1,500	2,000	2,000	0	0
									재량	6,000	0	6,000	500	1,500	2,000	2,000	0	0
									시군구비	6,000	0	6,000	500	1,500	2,000	2,000	0	0
	동문동 우리은행 뒤 도로개설	기간:2021.01 ~ 2024.12 위치: 관문동 381번지 일원 규모:L= 480m, B= 8m 내용:도로개설	Y	N	N	N	N	N	계	11,000	0	6,300	0	0	300	2,000	4,000	4,700
									재량	11,000	0	6,300	0	0	300	2,000	4,000	4,700

(단위 : 백만원)

분야·부문·정책 ·단위·세부사업			사 업 개 요	국가 계획	투자 심사	지방 채	BTL	의무지출			재원	총사업비	기투자	연 도 별 투 자 계 획						향 후
								법 정	보 조	이 자				소 계	2019	2020	2021	2022	2023	
		동문동 우리은행 뒤 도로개설			Y	N	N	N	N	N	시군구비	11,000	0	6,300	0	0	300	2,000	4,000	4,700
		여서동 대치마을 ~ 신월동 도로개설	기간:2021.01 ~ 2023.12 위치:여서동 산 179번지 일원 규모:L= 1,900m, B= 8m 내용:도로개설	Y	N	N	N	N	N	계	8,000	0	8,000	0	0	500	3,000	4,500	0	
										재량	8,000	0	8,000	0	0	500	3,000	4,500	0	
										시군구비	8,000	0	8,000	0	0	500	3,000	4,500	0	
		한려초등학교 ~ 시전동 도로개설	기간:2021.01 ~ 2028.12 위치:문수동 276번지 일원 규모:L= 2,400m, B= 20m 내용:도로개설	Y	N	N	N	N	N	계	35,000	0	1,000	0	0	0	0	1,000	34,000	
										재량	35,000	0	1,000	0	0	0	1,000	34,000		
										시군구비	35,000	0	1,000	0	0	0	1,000	34,000		
		소호 ~ 죽림 도로개설	기간:2021.02 ~ 2030.12 위치:소호동 ~ 소라면 죽림리 규모:L= 2,500m, B= 25m (터널구간 L=920m) 내용:도로개설	Y	N	N	N	N	N	계	57,800	0	3,000	0	0	0	0	3,000	54,800	
										재량	57,800	0	3,000	0	0	0	3,000	54,800		
										시군구비	57,800	0	3,000	0	0	0	3,000	54,800		
		미평신죽 ~ 둔덕용수 도로개설	기간:2023.01 ~ 2030.12 위치:미평동~둔덕용수마을 일원 규모:L= 1,200m, B= 12m 내용:도로개설	Y	N	N	N	N	N	계	6,300	0	200	0	0	0	0	200	6,100	
										재량	6,300	0	200	0	0	0	200	6,100		
시군구비	6,300									0	200	0	0	0	200	6,100				
호명자내리 ~ 중흥흥곡사 도로개설	기간:2023.01 ~ 2030.12 위치:호명동 ~ 흥곡사 일원 규모:L= 3,700m, B= 15m 내용:도로개설	Y	N	N	N	N	N	계	18,000	0	300	0	0	0	0	300	17,700			
								재량	18,000	0	300	0	0	0	300	17,700				
								시군구비	18,000	0	300	0	0	0	300	17,700				
웅천 ~ 시전 ~ 평여 도로개설	기간:2023.01 ~ 2030.12 위치:웅천동~삼일동 (웅천~시전~평여) 규모:L=8,180m, B=25m 내용:도로개설	Y	N	N	N	N	N	계	248,500	0	0	0	0	0	0	0	248,500			
								재량	248,500	0	0	0	0	0	0	248,500				

세부사업계획서

회계연도 : 2019년

회계구분 : 일반회계 + 특별회계 + 기금

분 야 : 전체

부 문 : 전체

(단위 : 백만원)

분야·부문·정책 ·단위·세부사업	사 업 개 요	국가 계획	투자 심사	지방 채	BTL	의무지출			재원	총사업비	기투자	연 도 별 투 자 계 획						향 후
						법 정	보 조	이 자				소 계	2019	2020	2021	2022	2023	
웅천 ~ 시전 ~ 평여 도로개설			Y	N	N	N	N	N	시군구비	248,500	0	0	0	0	0	0	0	248,500
자전거 이용 활성화										8,074	500	7,574	1,260	2,027	1,450	1,412	1,425	0
자전거 이용 여건 개선										8,074	500	7,574	1,260	2,027	1,450	1,412	1,425	0
시민 공영자전거 운영	기간:2019.01 ~ 2023.12 대상:관내 30개 스테이션 내용:공영자전거 운영 및 유지관리		N	N	N	N	N	N	계	3,294	0	3,294	880	677	600	562	575	0
									재량	3,294	0	3,294	880	677	600	562	575	0
									시군구비	3,294	0	3,294	880	677	600	562	575	0
자전거도로 단절구간 개설	기간:2016.01 ~ 2023.12 위치:관내 자전거도로 일원 내용:자전거도로 단절구간 정비 및 개설 26개소		N	N		N	N	N	계	2,280	500	1,780	380	350	350	350	350	0
									재량	2,280	500	1,780	380	350	350	350	350	0
									시군구비	2,280	500	1,780	380	350	350	350	350	0
국도17호선 돌산 진모지구 ~ 남면 화태대교 입구 자전거도로 개설	기간:2020.01 ~ 2023.12 위치:돌산읍 진모지구 ~ 남면 화태대교 입구 일원 규모:L=9,400m 내용:자전거도로 개설		N	N	N	N	N	N	계	2,500	0	2,500	0	1,000	500	500	500	0
									재량	2,500	0	2,500	0	1,000	500	500	500	0
									시군구비	2,500	0	2,500	0	1,000	500	500	500	0
도로교통망 구축										45,078	0	45,078	8,607	8,796	9,006	9,223	9,447	0
도로망 정비 및 관리										30,106	0	30,106	5,793	5,904	6,018	6,135	6,256	0
도로 정비 및 유지 관리사업	기간:2019.01 ~ 2023.12 대상:군도,농어촌도로 내용:도로유지보수		N	N	N	N	N	N	계	7,703	0	7,703	1,451	1,494	1,539	1,585	1,633	0
									재량	7,703	0	7,703	1,451	1,494	1,539	1,585	1,633	0
									시군구비	7,703	0	7,703	1,451	1,494	1,539	1,585	1,633	0
기존도로 정비 및 유지관리사업			N	N	N	N	N	N	계	4,000	0	4,000	800	800	800	800	800	0

세부사업계획서

회계연도 : 2019년

회계구분 : 일반회계 + 특별회계 + 기금

분 야 : 전체

부 문 : 전체

(단위 : 백만원)

분야·부문·정책 ·단위·세부사업	사 업 개 요	국가 계획	투자 심사	지방 채	BTL	의무지출			재원	총사업비	기투자	연 도 별 투 자 계 획						향 후
						법 정	보 조	이 자				소 계	2019	2020	2021	2022	2023	
	기존도로 정비 및 유지관리사업	기간:2019.01 ~ 2023.12 내용:기존도로 정비 및 유지관리	N	N	N	N	N	N	재량	4,000	0	4,000	800	800	800	800	800	0
									시군구비	4,000	0	4,000	800	800	800	800	800	0
	여수 국가산업단지 내 도로 재포장	기간:2019.01 ~ 2023.12 내용:산단 내 도로 포장 노면 의 균열 및 요철구간 정비	N	N	N	N	N	N	계	2,500	0	2,500	500	500	500	500	500	0
									재량	2,500	0	2,500	500	500	500	500	500	0
									시군구비	2,500	0	2,500	500	500	500	500	500	0
									시군구비	2,500	0	2,500	500	500	500	500	500	0
	기존도로 구조개선 및 유지 관리사업	기간:2019.01 ~ 2023.12 대상:시군도,농어촌도로 내용:도로정비	N	N	N	N	N	N	계	4,778	0	4,778	900	927	955	983	1,013	0
									재량	4,778	0	4,778	900	927	955	983	1,013	0
									시군구비	4,778	0	4,778	900	927	955	983	1,013	0
									시군구비	4,778	0	4,778	900	927	955	983	1,013	0
	시.군도 등 기존도로 구조개선 및 유지관리	기간:2019.01 ~ 2023.12 내용:위험도로 사고다발지역 개선 사업	N	N	N	N	N	N	계	4,000	0	4,000	800	800	800	800	800	0
									재량	4,000	0	4,000	800	800	800	800	800	0
									시군구비	4,000	0	4,000	800	800	800	800	800	0
									시군구비	4,000	0	4,000	800	800	800	800	800	0
	시내일원 보도 정비공사	기간:2019.01 ~ 2023.12 내용:시내일원 보도 정비	N	N	N	N	N	N	계	7,125	0	7,125	1,342	1,382	1,424	1,467	1,510	0
									재량	7,125	0	7,125	1,342	1,382	1,424	1,467	1,510	0
									시군구비	7,125	0	7,125	1,342	1,382	1,424	1,467	1,510	0
									시군구비	7,125	0	7,125	1,342	1,382	1,424	1,467	1,510	0
	도로시설물 정비									14,972	0	14,972	2,815	2,892	2,988	3,087	3,191	0
	도로표지판 정비사업	기간:2019.01 ~ 2023.12 내용:도로표지판 정비	N	N	N	N	N	N	계	2,500	0	2,500	500	500	500	500	500	0
									재량	2,500	0	2,500	500	500	500	500	500	0
									시군구비	2,500	0	2,500	500	500	500	500	500	0
									시군구비	2,500	0	2,500	500	500	500	500	500	0

세부사업계획서

회계연도 : 2019년

회계구분 : 일반회계 + 특별회계 + 기금

분 야 : 전체

부 문 : 전체

(단위 : 백만원)

분야·부문·정책 ·단위·세부사업				사 업 개 요	국가 계획	투자 심사	지방 채	BTL	의무지출			재원	총사업비	기투자	연 도 별 투 자 계 획						향 후
									법 정	보 조	이 자				소 계	2019	2020	2021	2022	2023	
			교량 및 고가교 시설물 정비공사	기간:2019.01 ~ 2023. 12. 대상:교량 94, 고가차도 2 규모:교량 등 시설물 유지관리 및 보수,보강 1식 내용:시설물 위탁관리, 점검 및 보수, 보강		N	N	N	N	N	N	계	12,472	0	12,472	2,315	2,392	2,488	2,587	2,691	0
												재량	12,472	0	12,472	2,315	2,392	2,488	2,587	2,691	0
												시도비	15	0	15	15	0	0	0	0	0
												시군구비	12,458	0	12,458	2,300	2,392	2,488	2,587	2,691	0
해운·항만												2,644	0	2,644	503	516	528	542	555	0	
			항만활성화										2,644	0	2,644	503	516	528	542	555	0
			항만친수시설 조성 및 기능활성화									2,644	0	2,644	503	516	528	542	555	0	
			해양공원 시설물관리 및 운영	기간:2019.01 ~ 2023.12 대상:해양공원, 소호동동다리 내용:해양공원 관리 및 시설물 정비	N	N	N	N	N	N	계	2,644	0	2,644	503	516	528	542	555	0	
											재량	2,644	0	2,644	503	516	528	542	555	0	
											시군구비	2,644	0	2,644	503	516	528	542	555	0	
											대중교통·물류등기타									414,950	16,217
		대중교통 육성 지원 및 안전강화									366,391	6,617	359,774	49,507	72,257	76,540	79,795	81,675	0		
		대중교통 및 운수업체 재정 지원									234,417	0	234,417	42,804	46,074	47,323	48,378	49,838	0		
		대중교통 활성화사업	기간:2019.01 ~ 2023.12 내용:교통약자 이동지원센터 위탁운영 등 활성화 사업 지원	N	N	N	N	Y	N	계	10,297	0	10,297	1,999	2,029	2,059	2,090	2,121	0		
										의무	10,297	0	10,297	1,999	2,029	2,059	2,090	2,121	0		
										시도비	155	0	155	30	30	31	31	32	0		
										시군구비	10,143	0	10,143	1,969	1,998	2,028	2,059	2,089	0		
운수업체 운영지원					N	N	N	Y	N	N	계	56,314	0	56,314	10,841	11,085	11,304	11,328	11,756	0	

세부사업계획서

회계연도 : 2019년

회계구분 : 일반회계 + 특별회계 + 기금

분 야 : 전체

부 문 : 전체

(단위 : 백만원)

분야·부문·정책 ·단위·세부사업				사 업 개 요	국가 계획	투 자 심 사	지 방 채	BTL	의무지출			재원	총사업비	기투자	연 도 별 투 자 계 획						향 후		
									법 정	보 조	이 자				소 계	2019	2020	2021	2022	2023			
			운수업체 운영지원	기간:2019.01 ~ 2023.12 대상: 시내버스 운송사업자 규모: 시내버스 7개사 내용: 손실금 재정지원	N	N	N	Y	N	N	의무	56,314	0	56,314	10,841	11,085	11,304	11,328	11,756	0			
											시도비	7,627	0	7,627	1,467	1,495	1,525	1,555	1,585	0			
											시군구비	48,687	0	48,687	9,374	9,590	9,779	9,773	10,171	0			
			운수업체 유가보조금 지원	기간:2019.01 ~ 2023.12 대상: 화물, 버스, 택시 지원: 4,214대 내용: 유가보조금 지원	Y 국도 교통 부	N	N	N	Y	N	N	계	167,806	0	167,806	29,964	32,960	33,960	34,960	35,960	0		
												의무	167,806	0	167,806	29,964	32,960	33,960	34,960	35,960	0		
												시군구비	167,806	0	167,806	29,964	32,960	33,960	34,960	35,960	0		
			대중교통 서비스 개선											101,922	6,617	95,305	1,297	20,297	22,297	24,497	26,917	0	
			저상버스 구입	기간:2019.01 ~ 2023.12. 내용: 저상버스 구입지원	Y 국도 교통 부	N	N	N	Y	N	N	계	8,102	6,617	1,485	297	297	297	297	297	297	0	
												의무	8,102	6,617	1,485	297	297	297	297	297	0		
												국고보조금	3,838	3,095	743	149	149	149	149	149	0		
												시도비	2,132	1,761	371	74	74	74	74	74	0		
												시군구비	2,132	1,761	371	74	74	74	74	74	0		
			시내버스 준공영제 추진사업	기간:2019.01 ~ 2023.12 대상: 시내버스 운송업체 4개사 (동양교통, 오동운수, 여수여객, 광우고속) 규모: 시내버스 180대 / 62개 노선 내용: 시내버스 준공영제 추진사업	N	N	N	N	N	N	N	계	93,820	0	93,820	1,000	20,000	22,000	24,200	26,620	0		
												재량	93,820	0	93,820	1,000	20,000	22,000	24,200	26,620	0		
												시군구비	93,820	0	93,820	1,000	20,000	22,000	24,200	26,620	0		
			교통안전시설 확충 및 관리												30,052	0	30,052	5,406	5,886	6,920	6,920	4,920	0
			시내일원 차선도색 보수	기간:2019.01 ~ 2023.12 내용: 시내일원 차선 도색 및 보수	N	N	N	N	N	N	N	계	5,000	0	5,000	1,000	1,000	1,000	1,000	1,000	1,000	0	
												재량	5,000	0	5,000	1,000	1,000	1,000	1,000	1,000	1,000	0	

세부사업계획서

회계연도 : 2019년

회계구분 : 일반회계 + 특별회계 + 기금

분 야 : 전체

부 문 : 전체

(단위 : 백만원)

분야·부문·정책 ·단위·세부사업	사 업 개 요	국가 계획	투자 심사	지방 채	BTL	의무지출			재원	총사업비	기투자	연 도 별 투 자 계 획						향 후
						법 정	보 조	이 자				소 계	2019	2020	2021	2022	2023	
	시내일원 차선도색 보수		N	N	N	N	N	N	시군구비	5,000	0	5,000	1,000	1,000	1,000	1,000	1,000	0
	시내버스 정류소 정비	기간:2019.01 ~ 2023.12 대상: 시내정류소 설치 및 정비 1,436개소 내용: 시내버스 정류소 정비	N	N	N	N	N	N	계	2,500	0	2,500	500	500	500	500	500	0
									재량	2,500	0	2,500	500	500	500	500	500	0
									시군구비	2,500	0	2,500	500	500	500	500	500	0
									계	2,500	0	2,500	500	500	500	500	500	0
	교통안전시설물 설치	기간:2019.01 ~ 2023.12 규모: 교통시설물 설치 및 정비 총 54,037개소 내용: 교통안전시설물 설치	N	N	N	N	N	N	재량	2,500	0	2,500	500	500	500	500	500	0
									시군구비	2,500	0	2,500	500	500	500	500	500	0
									계	8,132	0	8,132	1,766	1,566	1,600	1,600	1,600	0
									재량	8,132	0	8,132	1,766	1,566	1,600	1,600	1,600	0
									시군구비	8,132	0	8,132	1,766	1,566	1,600	1,600	1,600	0
	첨단 지능형교통시스템 구축 운영	기간:2019.01 ~ 2023.12 내용: 지능형교통시스템 구축 및 유지관리	N	N	N	N	N	N	계	2,320	0	2,320	720	400	400	400	400	0
									재량	2,320	0	2,320	720	400	400	400	400	0
									시군구비	2,320	0	2,320	720	400	400	400	400	0
									계	2,500	0	2,500	500	500	500	500	500	0
	버스정보시스템 구축	기간:2019.01 ~ 2023.12 규모: 버스정보안내기(BIT) 신설 10개소, 교체 38개소 내용: 버스정보시스템 구축	N	N	N	N	N	N	재량	2,500	0	2,500	500	500	500	500	500	0
									시군구비	2,500	0	2,500	500	500	500	500	500	0
									계	2,100	0	2,100	420	420	420	420	420	0
									재량	2,100	0	2,100	420	420	420	420	420	0
	교통신호시스템 구축	기간:2019.01 ~ 2023.12 대상: 노후 신호시설물 내용: 교통신호등 설치 및 개선	N	N	N	N	N	N	계	2,100	0	2,100	420	420	420	420	420	0
									재량	2,100	0	2,100	420	420	420	420	420	0
									시군구비	2,100	0	2,100	420	420	420	420	420	0
									계	2,100	0	2,100	420	420	420	420	420	0
									재량	2,100	0	2,100	420	420	420	420	420	0
	교통신호시스템 운영관리	기간:2019.01 ~ 2023.12 대상: 신호시설물 일체 내용: 교통신호등 유지보수	N	N	N	N	N	N	계	2,100	0	2,100	420	420	420	420	420	0
									재량	2,100	0	2,100	420	420	420	420	420	0

세부사업계획서

회계연도 : 2019년

회계구분 : 일반회계 + 특별회계 + 기금

분 야 : 전체

부 문 : 전체

(단위 : 백만원)

분야·부문·정책 ·단위·세부사업				사업개요	국가 계획	투자 심사	지방 채	BTL	의무지출			재원	총사업비	기투자	연 도 별 투 자 계 획						향 후
									법 정	보 조	이 자				소 계	2019	2020	2021	2022	2023	
				교통신호시스템 운영관리		N	N	N	N	N	N	시군구비	2,100	0	2,100	420	420	420	420	420	0
				어린이 교통안전체험관 조성	Y 국토교통 부	Y	N	N	N	Y	N	계	5,000	0	5,000	0	1,000	2,000	2,000	0	0
												의무	5,000	0	5,000	0	1,000	2,000	2,000	0	0
												국고보조금	2,500	0	2,500	0	500	1,000	1,000	0	0
												시군구비	2,500	0	2,500	0	500	1,000	1,000	0	0
				주차장 관리									48,559	9,600	38,959	6,942	10,605	7,070	7,137	7,205	0
				공영주차장 조성사업									35,700	9,600	26,100	4,500	8,100	4,500	4,500	4,500	0
				공영주차장 확충	Y 국토교통 부	N	N	N	N	Y	N	계	18,000	0	18,000	0	4,500	4,500	4,500	4,500	0
												의무	18,000	0	18,000	0	4,500	4,500	4,500	4,500	0
												국토보조금	9,000	0	9,000	0	2,250	2,250	2,250	2,250	0
												시군구비	9,000	0	9,000	0	2,250	2,250	2,250	2,250	0
				서교동 공영주차장 신축	Y 국토교통 부	N	N	N	N	Y	N	계	5,400	5,400	0	0	0	0	0	0	0
												의무	5,400	5,400	0	0	0	0	0	0	0
												국토보조금	1,750	1,750	0	0	0	0	0	0	0
												시군구비	3,650	3,650	0	0	0	0	0	0	0
				여수수산시장 주변 공영주차장 신축		N	N	N	N	N	N	계	6,200	3,700	2,500	2,500	0	0	0	0	0
												재량	6,200	3,700	2,500	2,500	0	0	0	0	0
												시군구비	6,200	3,700	2,500	2,500	0	0	0	0	0

세부사업계획서

회계연도 : 2019년

회계구분 : 일반회계 + 특별회계 + 기금

분 야 : 전체

부 문 : 전체

(단위 : 백만원)

분야·부문·정책 ·단위·세부사업				사업개요	국가 계획	투자 심사	지방 채	BTL	의무지출			재원	총사업비	기투자	연 도 별 투 자 계 획						향 후
									법 정	보 조	이 자				소 계	2019	2020	2021	2022	2023	
				신기동 공영주차장(타워) 조성	Y 국토 교통 부	N	N	N	N	Y	N	계	6,100	500	5,600	2,000	3,600	0	0	0	0
												의무	6,100	500	5,600	2,000	3,600	0	0	0	0
												균특보조금	2,800	0	2,800	1,000	1,800	0	0	0	0
												시군구비	3,300	500	2,800	1,000	1,800	0	0	0	0
				공영주차장 유료 운영									10,754	0	10,754	2,046	2,097	2,150	2,203	2,258	0
				공영 주차장 관리		N	N	N	N	N	N	계	10,754	0	10,754	2,046	2,097	2,150	2,203	2,258	0
												재량	10,754	0	10,754	2,046	2,097	2,150	2,203	2,258	0
												시군구비	10,754	0	10,754	2,046	2,097	2,150	2,203	2,258	0
				불법주정차 단속									2,105	0	2,105	396	408	421	433	446	0
				주정차 금지구역 시설물 정비		N	N	N	N	N	N	계	2,105	0	2,105	396	408	421	433	446	0
												재량	2,105	0	2,105	396	408	421	433	446	0
												시군구비	2,105	0	2,105	396	408	421	433	446	0
				국토및지역개발									1,063,972	224,940	630,151	170,186	124,980	161,154	99,833	73,997	208,880
				수자원									37,735	0	37,735	6,035	9,300	9,600	9,900	2,900	0
				하천 정비									37,735	0	37,735	6,035	9,300	9,600	9,900	2,900	0
				지방 하천 정비									23,600	0	23,600	3,000	6,800	6,800	7,000	0	0
				지방하천 정비사업 (생활-연등천)	Y 국토 교통 부	N	N	N	N	N	N	계	23,600	0	23,600	3,000	6,800	6,800	7,000	0	0
												재량	23,600	0	23,600	3,000	6,800	6,800	7,000	0	0

세부사업계획서

회계연도 : 2019년

회계구분 : 일반회계 + 특별회계 + 기금

분 야 : 전체

부 문 : 전체

(단위 : 백만원)

분야·부문·정책 ·단위·세부사업				사업개요	국가 계획	투자 심사	지방 채	BTL	의무지출			재원	총사업비	기투자	연 도 별 투 자 계 획						향 후
									법 정	보 조	이 자				소 계	2019	2020	2021	2022	2023	
				지방하천 정비사업 (생활-연등천)	기간:2019.2 ~ 2022.12 대상:연등천 일원 내용:하천정비 5.9km	Y 국도 교량 부여	N	N	N	N	N	국특보조금	11,800	0	11,800	1,500	3,400	3,400	3,500	0	0
												시도비	4,720	0	4,720	600	1,360	1,360	1,400	0	0
												시군구비	7,080	0	7,080	900	2,040	2,040	2,100	0	0
				소하천 정비									14,135	0	14,135	3,035	2,500	2,800	2,900	2,900	0
				소하천 정비사업(자체)	기간:2019.01 ~ 2023.12 대상:작금2천 외 11개소 규모:하천정비 L=3.6km 내용:하천 환경조성 및 재해 피해 예방		N	N		N	N	계	2,000	0	2,000	400	400	400	400	400	0
												재량	2,000	0	2,000	400	400	400	400	400	0
												시군구비	2,000	0	2,000	400	400	400	400	400	0
				소하천 정비(생활)	기간:2017.01 ~ 2021.12 대상: 계동천, 용수천 규모:하천정비 L=2.9km 내용:하천 확폭 및 하천정비		N	N	N	N	Y	계	12,135	0	12,135	2,635	2,100	2,400	2,500	2,500	0
												의무	12,135	0	12,135	2,635	2,100	2,400	2,500	2,500	0
												국특보조금	6,068	0	6,068	1,318	1,050	1,200	1,250	1,250	0
												시군구비	6,068	0	6,068	1,318	1,050	1,200	1,250	1,250	0
				지역및도시									826,937	128,534	505,522	158,651	107,230	92,904	85,433	61,303	192,880
				지적행정 운영									2,426	0	2,426	476	480	485	490	495	0
				도로명주소 관리									2,426	0	2,426	476	480	485	490	495	0
				도로명 및 건물번호 부여			N	N	N	N	N	계	2,426	0	2,426	476	480	485	490	495	0
												재량	2,426	0	2,426	476	480	485	490	495	0
												시군구비	2,426	0	2,426	476	480	485	490	495	0
				균형있는 지역개발									212,375	13,731	101,463	21,586	18,527	19,750	20,800	20,800	97,180

세부사업계획서

회계연도 : 2019년

회계구분 : 일반회계 + 특별회계 + 기금

분 야 : 전체

부 문 : 전체

(단위 : 백만원)

분야·부문·정책 ·단위·세부사업			사 업 개 요	국가 계획	투자 심사	지방 채	BTL	의무지출			재원	총사업비	기투자	연 도 별 투 자 계 획						향 후
								법 정	보 조	이 자				소 계	2019	2020	2021	2022	2023	
		도서종합개발사업										212,375	13,731	101,463	21,586	18,527	19,750	20,800	20,800	97,180
		특수상황지역개발- 기초생활기반확충	기간:2018.01 ~ 2027.12 규모:31개소 내용:각종 기반시설 확충 (선착장, 방파제, 호안시설 등)	Y 행정 자치 부	N	N	N	N	Y	N	계	177,700	12,801	80,188	18,011	14,477	15,200	16,250	16,250	84,710
											의무	177,700	12,801	80,188	18,011	14,477	15,200	16,250	16,250	84,710
											균특보조금	142,160	10,241	64,151	14,409	11,582	12,160	13,000	13,000	67,768
											시도비	17,770	1,280	8,019	1,801	1,448	1,520	1,625	1,625	8,471
											시군구비	17,770	1,280	8,019	1,801	1,448	1,520	1,625	1,625	8,471
		특수상황지역개발- 주민소득증대	기간:2018.01 ~ 2027.12 대상:도서지역 내용:소득증대시설 1식		N	N	N	N	Y	N	계	8,000	600	2,250	250	500	500	500	500	5,150
											의무	8,000	600	2,250	250	500	500	500	500	5,150
											균특보조금	6,400	480	1,800	200	400	400	400	400	4,120
											시도비	800	60	225	25	50	50	50	50	515
											시군구비	800	60	225	25	50	50	50	50	515
		특수상황지역개발- 지역경관개선	기간:2018.01 ~ 2027.12 대상:도서지역 내용:지역경관개선		N	N	N	N	Y	N	계	11,425	330	3,775	275	500	1,000	1,000	1,000	7,320
											의무	11,425	330	3,775	275	500	1,000	1,000	1,000	7,320
											균특보조금	9,140	264	3,020	220	400	800	800	800	5,856
											시도비	1,143	33	378	28	50	100	100	100	732
											시군구비	1,143	33	378	28	50	100	100	100	732
		도서지역 소규모 시설	기간:2019.01 ~ 2023.12 대상:도서지역 소규모 시설 내용:기반시설 확충 (선착장, 방파제 등)		N	N	N	N	N	N	계	15,250	0	15,250	3,050	3,050	3,050	3,050	3,050	0
											재량	15,250	0	15,250	3,050	3,050	3,050	3,050	3,050	0

세부사업계획서

회계연도 : 2019년

회계구분 : 일반회계 + 특별회계 + 기금

분 야 : 전체

부 문 : 전체

(단위 : 백만원)

분야·부문·정책 ·단위·세부사업				사 업 개 요	국가 계획	투자 심사	지방 채	BTL	의무지출			재원	총사업비	기투자	연 도 별 투 자 계 획						향 후
									법 정	보 조	이 자				소 계	2019	2020	2021	2022	2023	
			도서지역 소규모 시설			N	N	N	N	N	N	시도비	250	0	250	50	50	50	50	50	0
												시군구비	15,000	0	15,000	3,000	3,000	3,000	3,000	3,000	0
	도시관리계획 및 개발											18,727	6,617	12,110	4,750	6,082	1,278	0	0	0	
	도시개발 사업추진											18,727	6,617	12,110	4,750	6,082	1,278	0	0	0	
			문수2지구 도로개설공사	기간:2018.01 ~ 2021.12 규모:도로 762m, 주차장 342면, 공원 2,338㎡, 건물철거 106동 내용:문수주택단지 도로개설		N	N	N	N	N	N	계	18,727	6,617	12,110	4,750	6,082	1,278	0	0	0
												재량	18,727	6,617	12,110	4,750	6,082	1,278	0	0	0
												시군구비	18,727	6,617	12,110	4,750	6,082	1,278	0	0	0
	농업기반시설 확충											31,499	11,162	20,337	2,943	4,919	6,337	2,970	3,167	0	
	농촌생활환경정비											14,339	11,162	3,177	549	600	858	500	670	0	
			기초생활인프라	기간:2006년 ~ 장기계속 대상:7개읍면 내용:농촌생활환경 정비		N	N	N	N	Y	N	계	14,339	11,162	3,177	549	600	858	500	670	0
												의무	14,339	11,162	3,177	549	600	858	500	670	0
												균특보조금	10,036	7,813	2,223	384	420	600	350	469	0
												시군구비	4,303	3,349	954	165	180	258	150	201	0
	농업생산기반											17,160	0	17,160	2,394	4,319	5,479	2,470	2,497	0	
			지표수보강개발	기간:2019.01 ~ 2023.12. 대상:용주제, 소옥2제 내용:지표수 보강	Y 농림 수산 식품 부	N	N	N	N	Y	N	계	4,000	0	4,000	500	1,000	1,500	500	500	0
												의무	4,000	0	4,000	500	1,000	1,500	500	500	0
												균특보조금	2,800	0	2,800	350	700	1,050	350	350	0
												시군구비	1,200	0	1,200	150	300	450	150	150	0

세부사업계획서

회계연도 : 2019년

회계구분 : 일반회계 + 특별회계 + 기금

분 야 : 전체

부 문 : 전체

(단위 : 백만원)

분야·부문·정책 ·단위·세부사업				사업개요	국가 계획	투자 심사	지방 채	BTL	의무지출			재원	총사업비	기투자	연 도 별 투 자 계 획						향 후
									법 정	보 조	이 자				소 계	2019	2020	2021	2022	2023	
				농업생산기반시설 민원해결공사	기간:2019.01 ~ 2023.12 대상:경지정리 12개소, 수리 시설, 저수지 등 내용:농업생산기반시설 민원 해결공사	N	N	N	N	N	N	계	2,175	0	2,175	418	426	435	443	452	0
												재량	2,175	0	2,175	418	426	435	443	452	0
												시군구비	2,175	0	2,175	418	426	435	443	452	0
				소규모 농업기반시설공사	기간:2019.01 ~ 2023.12 대상: 관내 농로 및 용수로 내용:소규모 농업기반시설 공사 (농로포장, 용수로 정비 등)	Y 농산품 부	N	N	N	N	N	계	2,920	0	2,920	550	567	583	601	619	0
												재량	2,920	0	2,920	550	567	583	601	619	0
												시군구비	2,920	0	2,920	550	567	583	601	619	0
				한국농촌공사 대행사업	기간:2019.01 ~ 2023.12 대상:한국농어촌공사 관리 경지 정리 지역 내용:관수로 정비공사	Y 농산품 부	N	N	N	N	N	계	4,630	0	4,630	926	926	926	926	926	0
												재량	4,630	0	4,630	926	926	926	926	926	0
												시군구비	4,630	0	4,630	926	926	926	926	926	0
				북산지구 배수개선사업	기간:2018.01 ~ 2022.12 대상:소라면 북산리 일원 내용:저지대 농경지 배수시설 설치	Y 농산품 부	N	N	N	N	Y	계	3,435	0	3,435	0	1,400	2,035	0	0	0
												의무	3,435	0	3,435	0	1,400	2,035	0	0	0
												국고보조금	3,435	0	3,435	0	1,400	2,035	0	0	0
				지역개발건설									53,131	0	53,131	9,920	10,258	10,611	10,979	11,363	0
				소규모 지역개발									53,131	0	53,131	9,920	10,258	10,611	10,979	11,363	0
				마을 안길 정비	기간:2019.1 ~ 2023.12 대상:관내일원 규모:소규모마을안길(도시 계획도로, 시군도 등 제외) 내용:마을안길정비	N	N	N	N	N	N	계	13,942	0	13,942	2,600	2,691	2,785	2,883	2,984	0
												재량	13,942	0	13,942	2,600	2,691	2,785	2,883	2,984	0
												시군구비	13,942	0	13,942	2,600	2,691	2,785	2,883	2,984	0
				농로 정비		N	N	N	N	N	N	계	12,870	0	12,870	2,400	2,484	2,571	2,661	2,754	0

세부사업계획서

회계연도 : 2019년

회계구분 : 일반회계 + 특별회계 + 기금

분 야 : 전체

부 문 : 전체

(단위 : 백만원)

분야·부문·정책 ·단위·세부사업				사 업 개 요	국가 계획	투자 심사	지방 채	BTL	의무지출			재원	총사업비	기투자	연 도 별 투 자 계 획						향 후			
									법 정	보 조	이 자				소 계	2019	2020	2021	2022	2023				
			농로 정비	기간:2019.1 ~ 2023.12 대상:관내일원 규모:농로 확장, 정비, 보수 등 내용:농로정비		N	N	N	N	N	N	재량	12,870	0	12,870	2,400	2,484	2,571	2,661	2,754	0			
												시군구비	12,870	0	12,870	2,400	2,484	2,571	2,661	2,754	0			
			소규모 시설 정비	기간:2019.1 ~ 2023.12 대상:관내일원 규모:농로 및 마을안길을 제한한 소규모시설 정비 내용:소규모시설 정비 (구거, 배수로, 침터 등)		N	N	N	N	N	N	계	19,644	0	19,644	3,700	3,811	3,925	4,043	4,164	0			
												재량	19,644	0	19,644	3,700	3,811	3,925	4,043	4,164	0			
												시군구비	19,644	0	19,644	3,700	3,811	3,925	4,043	4,164	0			
			마을회관 정비	기간:2019.1 ~ 2023.12 내용:마을회관 정비		N	N	N	N	N	N	계	3,175	0	3,175	520	572	629	692	761	0			
												재량	3,175	0	3,175	520	572	629	692	761	0			
												시군구비	3,175	0	3,175	520	572	629	692	761	0			
			소규모 지역개발 특별교부세사업	기간:2019.01 ~ 2023.12 대상:돌산읍 등 27개 읍면동 마을 내용:안길, 농로, 소규모시설 정비		N	N	N	N	Y	N	계	3,500	0	3,500	700	700	700	700	700	0			
												의무	3,500	0	3,500	700	700	700	700	700	0			
												시군구비	3,500	0	3,500	700	700	700	700	700	0			
			균형있는 지역개발												5,000	1,000	4,000	1,250	2,750	0	0	0	0	
			도서종합개발													5,000	1,000	4,000	1,250	2,750	0	0	0	0
			특수상황지역개발- 기초생활기반확충 (변촌 ~ 장촌)	기간:2013.01 ~ 2020.12 위치:삼산면 서도리 1204-1번지 일원 규모:1.1km 내용:도로확포장		N	N	N	N	Y	N	계	5,000	1,000	4,000	1,250	2,750	0	0	0	0			
												의무	5,000	1,000	4,000	1,250	2,750	0	0	0	0			
												균특보조금	4,000	800	3,200	1,000	2,200	0	0	0	0			
												시도비	500	100	400	125	275	0	0	0	0			
												시군구비	500	100	400	125	275	0	0	0	0			

세부사업계획서

회계연도 : 2019년

회계구분 : 일반회계 + 특별회계 + 기금

분 야 : 전체

부 문 : 전체

(단위 : 백만원)

분야·부문·정책 ·단위·세부사업	사업개요	국가 계획	투자 심사	지방 채	BTL	의무지출			재원	총사업비	기투자	연 도 별 투 자 계 획						향 후
						법 정	보 조	이 자				소 계	2019	2020	2021	2022	2023	
도시개발 활성화										99,221	11,115	88,106	8,790	18,252	24,954	18,388	17,723	0
도시재생사업										75,566	11,115	64,451	4,360	13,740	20,297	13,644	12,410	0
취약지역개조(도시- 광림지구 새뜰마을)	기간:2015.01 ~ 2019.12 내용:광림지구 새뜰마을 사업 추진		N	N	N	N	Y	N	계	8,523	8,523	0	0	0	0	0	0	0
									의무	8,523	8,523	0	0	0	0	0	0	0
									국특보조금	4,936	4,936	0	0	0	0	0	0	0
									시도비	634	634	0	0	0	0	0	0	0
									시군구비	2,953	2,953	0	0	0	0	0	0	0
취약지역개조(도시- 충무지구 새뜰마을)	기간:2016.01 ~ 2019.12 내용:충무지구 새뜰마을사업 추진		N	N	N	N	Y	N	계	4,693	2,312	2,381	2,381	0	0	0	0	0
									의무	4,693	2,312	2,381	2,381	0	0	0	0	0
									국특보조금	3,201	1,610	1,591	1,591	0	0	0	0	0
									시도비	448	211	237	237	0	0	0	0	0
									시군구비	1,044	491	553	553	0	0	0	0	0
도시재생 뉴딜사업(문수지구)	기간:2018.01 ~ 2022.12 규모:95,480㎡ 내용:커뮤니티센터 신축, 도로 정비, 주차장설치, 쉼터공원, 테마거리 조성 등	Y 국토교통 부	Y	N	N	N	Y	N	계	16,800	120	16,680	1,340	7,910	6,640	790	0	0
									의무	16,800	120	16,680	1,340	7,910	6,640	790	0	0
									국고보조금	10,000	0	10,000	70	6,330	3,170	430	0	0
									시도비	1,700	0	1,700	0	500	1,200	0	0	0
									시군구비	5,100	120	4,980	1,270	1,080	2,270	360	0	0
도시재생 뉴딜사업(원도심)		Y 국토교통 부	Y	N	N	N	Y	N	계	18,600	160	18,440	500	3,670	5,580	5,580	3,110	0

세부사업계획서

회계연도 : 2019년

회계구분 : 일반회계 + 특별회계 + 기금

분 야 : 전체

부 문 : 전체

(단위 : 백만원)

분야·부문·정책 ·단위·세부사업				사 업 개 요	국가 계획	투자 심사	지방 채	BTL	의무지출			재원	총사업비	기투자	연 도 별 투 자 계 획						향 후
									법 정	보 조	이 자				소 계	2019	2020	2021	2022	2023	
	도시재생 뉴딜사업(원도심)	기간:2018.01 ~ 2023.12 대상:원도심 일원 내용:도시재생 뉴딜사업추진	Y 국비 지방비 민간비	Y	N	N	N	Y	N	의무	18,600	160	18,440	500	3,670	5,580	5,580	3,110	0		
										국고보조금	10,000	0	10,000	0	2,000	3,000	3,000	2,000	0		
										시도비	1,700	0	1,700	0	340	510	510	340	0		
										시군구비	6,900	160	6,740	500	1,330	2,070	2,070	770	0		
	도시재생 뉴딜사업(자산공원 일원)	기간:2018.01 ~ 2023.12 대상:자산공원 일원 규모:A=50,000㎡ 내용:자산공원 일원 도시재생 사업 추진	Y 국비 지방비 민간비	Y	N	N	N	Y	N	계	8,300	0	8,300	19	1,660	4,022	2,599	0	0		
										의무	8,300	0	8,300	19	1,660	4,022	2,599	0	0		
										국고보조금	5,000	0	5,000	0	1,000	2,500	1,500	0	0		
										시도비	800	0	800	0	160	374	266	0	0		
										시군구비	2,500	0	2,500	19	500	1,148	833	0	0		
	도시재생 뉴딜사업(동천일원)	기간:2019.01 ~ 2024.12 내용:동천일원 도시재생 뉴딜 사업 추진	Y 국비 지방비 민간비	Y	N	N	N	Y	N	계	18,650	0	18,650	120	500	4,055	4,675	9,300	0		
										의무	18,650	0	18,650	120	500	4,055	4,675	9,300	0		
										국고보조금	10,000	0	10,000	0	0	2,500	2,500	5,000	0		
										시도비	1,700	0	1,700	0	0	425	425	850	0		
										시군구비	6,950	0	6,950	120	500	1,130	1,750	3,450	0		
										(민자 등)	11,520	0	11,520	0	0	2,880	2,880	5,760	0		
	저탄소 친환경 조명등 설치										23,655	0	23,655	4,430	4,512	4,657	4,744	5,313	0		
	경관 조명시설 유지 보수	기간:2019.01 ~ 2023.12 대상:돌산대교 외 24개소 규모:경관조명등 14,272등 유지관리 1식 내용:아간 경관조명시설 유지보수 및 개선		N	N		N	N	N	계	3,200	0	3,200	600	600	650	650	700	0		
										재량	3,200	0	3,200	600	600	650	650	700	0		

세부사업계획서

회계연도 : 2019년

회계구분 : 일반회계 + 특별회계 + 기금

분 야 : 전체

부 문 : 전체

(단위 : 백만원)

분야·부문·정책 ·단위·세부사업				국가 계획	투자 심사	지방 채	BTL	의무지출			재원	총사업비	기투자	연 도 별 투 자 계 획						향 후
								법 정	보 조	이 자				소 계	2019	2020	2021	2022	2023	
			경관 조명시설 유지 보수		N	N		N	N	N	시군구비	3,200	0	3,200	600	600	650	650	700	0
			도로 조명등 유지관리	기간:2019.01 ~ 2023.12 대상:여수시 가로등 및 보안등 규모:가로등 14,331 보안등 16,660 내용:가로등 및 보안등 전기 안전점검 및 유지비	N	N	N	N	N	N	계	8,461	0	8,461	1,600	1,645	1,691	1,738	1,787	0
											재량	8,461	0	8,461	1,600	1,645	1,691	1,738	1,787	0
											시군구비	8,461	0	8,461	1,600	1,645	1,691	1,738	1,787	0
			노후 및 고장 조명등 정비	기간:2019.01 ~ 2023.12 대상:총16,048등 중 노후 및 고장 조명등 내용:노후 및 고장 조명등 정비	N	N	N	N	N	N	계	4,110	0	4,110	730	730	740	740	1,170	0
											재량	4,110	0	4,110	730	730	740	740	1,170	0
											시군구비	4,110	0	4,110	730	730	740	740	1,170	0
			읍·면·동 보안등 유지 관리	기간:2019.01 ~ 2023.12 대상:읍면동 보안등 18,917등 내용:보안등 유지관리 및 점멸 기등 자재 교체	N	N	N	N	N	N	계	7,884	0	7,884	1,500	1,538	1,576	1,615	1,656	0
											재량	7,884	0	7,884	1,500	1,538	1,576	1,615	1,656	0
											시군구비	7,884	0	7,884	1,500	1,538	1,576	1,615	1,656	0
			택지 개발									230,600	14,214	120,686	70,000	20,000	15,000	15,686	0	95,700
			소제택지개발									132,400	11,714	120,686	70,000	20,000	15,000	15,686	0	0
			소제지구 택지개발사업	기간:2016.01 ~ 2023.12 위치:여수시 소호동 637번지 일원(소제마을) 규모:418천㎡ 내용:택지개발	N	N	N	N	N	N	계	132,400	11,714	120,686	70,000	20,000	15,000	15,686	0	0
											재량	132,400	11,714	120,686	70,000	20,000	15,000	15,686	0	0
											시군구비	132,400	11,714	120,686	70,000	20,000	15,000	15,686	0	0
			만흥배후부지 개발	기간:2013.01 ~ 2023.12 규모:221천㎡ 내용:택지개발	N	N		N	N	N	(민자 등)	83,369	0	83,369	1,579	38,476	12,994	21,657	8,663	0
			울촌택지개발									98,200	2,500	0	0	0	0	0	0	95,700
			울촌지구 택지개발사업		N	N	N	N	N	N	계	98,200	2,500	0	0	0	0	0	0	95,700

세부사업계획서

회계연도 : 2019년

회계구분 : 일반회계 + 특별회계 + 기금

분 야 : 전체

부 문 : 전체

(단위 : 백만원)

분야·부문·정책 ·단위·세부사업				사 업 개 요	국가 계획	투자 심사	지방 채	BTL	의무지출 법정보조이자			재원	총사업비	기투자	연 도 별 투 자 계 획						향 후	
															소 계	2019	2020	2021	2022	2023		
			울촌지구 택지개발사업	기간:2015.11.2. ~ 대상:여수시 울촌면 일원 규모:택지개발 564천㎡ 내용:택지개발	N	N	N	N	N	N	재량	98,200	2,500	0	0	0	0	0	0	95,700		
											시군구비	98,200	2,500	0	0	0	0	0	0	95,700		
	공원조성 및 운영											35,000	25,100	9,900	3,000	3,000	2,000	1,900	0	0		
	공원조성											35,000	25,100	9,900	3,000	3,000	2,000	1,900	0	0		
			GS칼텍스 사회공헌사업 보상	기간:2019.01 ~ 2022.12 대상:사업부지 내 토지 매입 규모:망마산 및 장도 (시전동, 웅천동) 내용:GS칼텍스 사회공헌사업	N	N	N	N	N	N	계	35,000	25,100	9,900	3,000	3,000	2,000	1,900	0	0		
											재량	35,000	25,100	9,900	3,000	3,000	2,000	1,900	0	0		
											시군구비	35,000	25,100	9,900	3,000	3,000	2,000	1,900	0	0		
	푸른녹지공간조성											11,009	0	11,009	3,732	1,766	1,801	1,837	1,874	0		
	가로환경 조성관리											11,009	0	11,009	3,732	1,766	1,801	1,837	1,874	0		
			도시숲 조성 (명품 가로수길)	기간:2019.01 ~ 2023.12 내용:가로수식재, 가로화단 조성, 메워심기, 병충해 방제 등	Y 산림 청	N	N	N	N	Y	N	계	3,000	0	3,000	600	600	600	600	600	0	
												의무	3,000	0	3,000	600	600	600	600	600	0	
												균특보조금	1,500	0	1,500	300	300	300	300	300	0	
												시군구비	1,500	0	1,500	300	300	300	300	300	0	
			도시숲 조성 (미세먼지 차단숲)	기간:2019.01 ~ 2023.12 규모:2ha(L=43km) 내용:다층 수림대 조성	Y 산림 청	N	N	N	N	Y	N	계	2,000	0	2,000	2,000	0	0	0	0	0	
												의무	2,000	0	2,000	2,000	0	0	0	0	0	0
												균특보조금	1,000	0	1,000	1,000	0	0	0	0	0	0
												시군구비	1,000	0	1,000	1,000	0	0	0	0	0	0
	가로수 관리				N	N	N	N	N	N	계	6,009	0	6,009	1,132	1,166	1,201	1,237	1,274	0		

세부사업계획서

회계연도 : 2019년

회계구분 : 일반회계 + 특별회계 + 기금

분 야 : 전체

부 문 : 전체

(단위 : 백만원)

분야·부문·정책 ·단위·세부사업				사업개요	국가 계획	투자 심사	지방 채	BTL	의무지출			재원	총사업비	기투자	연 도 별 투 자 계 획						향 후
									법 정	보 조	이 자				소 계	2019	2020	2021	2022	2023	
				가로수 관리	기간:2019.01 ~ 2023.12 가로수 및 규모: 가로화단 관리 : 1,003천본 (가로수 44, 가로화단 959) 내용: 풀베기 등 인부임, 가로수 관리 시설비 등	N	N	N	N	N	N	재량	6,009	0	6,009	1,132	1,166	1,201	1,237	1,274	0
												시군구비	6,009	0	6,009	1,132	1,166	1,201	1,237	1,274	0
				푸른녹지 공간 조성									2,537	0	2,537	497	502	507	513	518	0
													2,537	0	2,537	497	502	507	513	518	0
				도시녹화 조성관리	기간:2019.01 ~ 2023.12 규모: 101개소, 743,878㎡ 내용: 풀베기, 제초작업, 녹지대 정비 등	N	N	N	N	N	N	계	2,537	0	2,537	497	502	507	513	518	0
												재량	2,537	0	2,537	497	502	507	513	518	0
												시군구비	2,537	0	2,537	497	502	507	513	518	0
													2,537	0	2,537	497	502	507	513	518	0
				쾌적한 공원 조성									125,412	45,595	79,817	31,707	20,693	10,181	11,871	5,364	0
													22,597	0	22,597	4,275	4,449	4,535	4,623	4,714	0
				도시공원 관리									2,310	0	2,310	450	450	460	470	480	0
												계	2,310	0	2,310	450	450	460	470	480	0
												재량	2,310	0	2,310	450	450	460	470	480	0
												시군구비	2,310	0	2,310	450	450	460	470	480	0
				어린이공원 조성 관리	기간:2019.01 ~ 2023.12 대상: 어린이공원 67개소 내용: 어린이공원 조성 및 놀이시설물 등 시설물 정비	N	N	N	N	N	N	계	2,310	0	2,310	450	450	460	470	480	0
												재량	2,310	0	2,310	450	450	460	470	480	0
												시군구비	2,310	0	2,310	450	450	460	470	480	0
				도시공원 관리	기간:2019.01 ~ 2023.12 내용: 공원내 풀베기, 수목관리, 제초작업 등 환경정비 작업	N	N	N	N	N	N	계	2,082	0	2,082	400	408	416	424	433	0
												재량	2,082	0	2,082	400	408	416	424	433	0
												시군구비	2,082	0	2,082	400	408	416	424	433	0
				공공부문 일자리 창출	기간:2019.01 ~ 2023.12 대상: 신중년(50대 ~ 60대) 내용: 풀베기, 관목전정 및 환경 정비	N	N	N	N	N	N	계	2,499	0	2,499	475	487	499	512	525	0
												재량	2,499	0	2,499	475	487	499	512	525	0
												시군구비	2,499	0	2,499	475	487	499	512	525	0

세부사업계획서

회계연도 : 2019년

회계구분 : 일반회계 + 특별회계 + 기금

분 야 : 전체

부 문 : 전체

(단위 : 백만원)

분야·부문·정책 ·단위·세부사업	사업개요	국가 계획	투자 심사	지방 채	BTL	의무지출			재원	총사업비	기투자	연 도 별 투 자 계 획						향 후
						법 정	보 조	이 자				소 계	2019	2020	2021	2022	2023	
	근린공원 수목관리	기간:2019.01 ~ 2023.12 내용:근린공원 수목관리	N	N	N	N	N	N	계	5,840	0	5,840	1,100	1,133	1,167	1,202	1,238	0
									재량	5,840	0	5,840	1,100	1,133	1,167	1,202	1,238	0
									시군구비	5,840	0	5,840	1,100	1,133	1,167	1,202	1,238	0
	근린공원 시설물 관리	기간:2019.01 ~ 2023.12 대상:근린공원 시설물 내용:근린공원 시설물 유지 및 관리	N	N	N	N	N	N	계	3,716	0	3,716	700	721	743	765	788	0
									재량	3,716	0	3,716	700	721	743	765	788	0
									시군구비	3,716	0	3,716	700	721	743	765	788	0
	근린공원 아이나래 놀이터 조성	기간:2019.09 ~ 2023.12 대상:근린공원 10개소 내용:아이나래 놀이터 조성	N	N	N	N	N	N	계	4,000	0	4,000	800	800	800	800	800	0
									재량	4,000	0	4,000	800	800	800	800	800	0
									시군구비	4,000	0	4,000	800	800	800	800	800	0
	도시공원 바닥분수 설치	기간:2019.01 ~ 2023.12 대상:도시공원 10개소, 어린이 공원 4개소 내용:바닥분수 설치	N	N	N	N	N	N	계	2,150	0	2,150	350	450	450	450	450	0
									재량	2,150	0	2,150	350	450	450	450	450	0
									시군구비	2,150	0	2,150	350	450	450	450	450	0
	도시공원 조성									98,845	45,595	53,250	26,050	15,600	5,000	6,600	0	0
	남산공원 조성사업	기간:2012.01 ~ 2020.12. 대상:남산공원 규모:A=168,510㎡ 내용:남산공원 조성 (진입도로, 주차장, 랜드마크)	N	N	N	N	N	N	계	29,000	8,400	20,600	10,000	10,600	0	0	0	0
									재량	29,000	8,400	20,600	10,000	10,600	0	0	0	0
									시군구비	29,000	8,400	20,600	10,000	10,600	0	0	0	0
	철도폐선부지 공원조성사업	기간:2013.01 ~ 2023.12. 구간:여수역 ~ 율촌역 규모:도시공원 조성 8개소 내용:철도폐선부지 공원조성	N	N	N	N	N	N	계	45,200	24,600	20,600	4,000	5,000	5,000	6,600	0	0
									재량	45,200	24,600	20,600	4,000	5,000	5,000	6,600	0	0

세부사업계획서

회계연도 : 2019년

회계구분 : 일반회계 + 특별회계 + 기금

분 야 : 전체

부 문 : 전체

(단위 : 백만원)

분야·부문·정책 ·단위·세부사업				사 업 개 요	국가 계획	투자 심사	지방 채	BTL	의무지출			재원	총사업비	기투자	연 도 별 투 자 계 획						향 후			
									법 정	보 조	이 자				소 계	2019	2020	2021	2022	2023				
			철도폐선부지 공원조성사업			N	N	N	N	N	N	시군구비	45,200	24,600	20,600	4,000	5,000	5,000	6,600	0	0			
												(민자 등)	15,500	15,500	0	0	0	0	0	0	0	0		
			안산공원 조성사업			N	N	N	N	N	N	계	5,900	3,850	2,050	2,050	0	0	0	0	0	0		
												재량	5,900	3,850	2,050	2,050	0	0	0	0	0	0	0	
												시군구비	5,900	3,850	2,050	2,050	0	0	0	0	0	0	0	
			장기미집행 공원조성	기간:2019.01 ~ 2020.12 대상: 장기미집행 도시계획시설 규모:A=970,060㎡ 내용:사유토지 매입		N	N	N	N	N	N	계	18,745	8,745	10,000	10,000	0	0	0	0	0	0		
												재량	18,745	8,745	10,000	10,000	0	0	0	0	0	0	0	
												시군구비	18,745	8,745	10,000	10,000	0	0	0	0	0	0	0	
			오동도 운영												3,970	0	3,970	1,382	644	646	648	650	0	
			오동도 관리	기간:2019.01 ~ 2023.12 규모:1.3ha 내용:오동도 운영 및 관리 (인부임, 재료비 등)		N	N	N	N	N	N	계	3,970	0	3,970	1,382	644	646	648	650	0			
												재량	3,970	0	3,970	1,382	644	646	648	650	0			
												시군구비	3,970	0	3,970	1,382	644	646	648	650	0			
			산업단지												199,300	96,406	86,894	5,500	8,450	58,650	4,500	9,794	16,000	
			산업단지 활성화 지원												44,900	5,606	23,294	500	4,000	4,500	4,500	9,794	16,000	
			국가산단 고효율 친환경 산업단지 구축												25,000	4,000	5,000	0	0	0	0	5,000	16,000	
			삼동 산학융합지구 조성사업				기간:2016.01 ~ 2020.06 장소:여수국가산단 삼동 산학 융합지구 내용:삼동 산학융합지구 조성 등	Y 산 통 상 자 원 부	N	N		Y	N	N	계	25,000	4,000	5,000	0	0	0	0	5,000	16,000
															의무	25,000	4,000	5,000	0	0	0	0	5,000	16,000
															시군구비	25,000	4,000	5,000	0	0	0	0	5,000	16,000

세부사업계획서

회계연도 : 2019년

회계구분 : 일반회계 + 특별회계 + 기금


분 야 : 전체

부 문 : 전체


(단위 : 백만원)

분야·부문·정책 ·단위·세부사업			사업개요	국가 계획	투자 심사	지방 채	BTL	의무지출			재원	총사업비	기투자	연 도 별 투 자 계 획						향 후
								법 정	보 조	이 자				소 계	2019	2020	2021	2022	2023	
		지역산업단지 지원										19,900	1,606	18,294	500	4,000	4,500	4,500	4,794	0
		여수오천일반산업 재생사업	기간:2018.01 ~ 2023.12 대상:여수오천일반산업단지 내용:노후화된 산업단지 활성화 사업	Y 국토 교통 부	N	N	N	N	Y	N	계	19,900	1,606	18,294	500	4,000	4,500	4,500	4,794	0
											의무	19,900	1,606	18,294	500	4,000	4,500	4,500	4,794	0
											국고보조금	8,700	0	8,700	500	2,000	2,000	2,000	2,200	0
											시군구비	11,200	1,606	9,594	0	2,000	2,500	2,500	2,594	0
											(민자 등)	19,100	0	19,100	0	4,000	5,000	5,000	5,100	0
		산업단지 조성 및 운영										154,400	90,800	63,600	5,000	4,450	54,150	0	0	0
		산업단지 주변마을 이주사업										154,400	90,800	63,600	5,000	4,450	54,150	0	0	0
		여수국가산업단지 주변마을 주인이주사업	기간:2009.01 ~ 2021.12 내용:연관단지조성, 이주택지 조성, 산업단지 조성 등	N	N	N	N	N	N	N	계	104,050	90,800	13,250	4,950	4,150	4,150	0	0	0
											재량	104,050	90,800	13,250	4,950	4,150	4,150	0	0	0
											시군구비	104,050	90,800	13,250	4,950	4,150	4,150	0	0	0
		석유화학 후방산업 산단조성	기간:2019.1. ~ 2025.12. 규모:4,000천㎡ 내외 내용:석유화학 후방산업 산단 조성	N	N	N	N	N	N	N	계	50,350	0	50,350	50	300	50,000	0	0	0
											재량	50,350	0	50,350	50	300	50,000	0	0	0
											시군구비	50,350	0	50,350	50	300	50,000	0	0	0
											(민자 등)	449,650	0	449,650	0	0	50,000	100,000	299,650	0

Memo



Memo





여수시 기획예산과

(우)59675 전남 여수시 시청로 1(학동)

www.yeosu.go.kr ☎(061)659-3419