

# Yeosu Web Contents

2024년 05월 01일 05시 01분



# 목차

목차	2
인구통계	3
2021년 5월말 기준 여수시 인구현황	3

## 2021년 5월말 기준 여수시 인구현황

2021.06.03 조회수 358 등록자 이유준

### [인구, 세대 현황]

○ 기준일 : 2021. 5. 31.

○ 인구/세대 : 278,999명 / 127,715세대(세대별 2.18명)

- (전월대비) 인구 614명 감소 / 261세대 감소 \* 전월 : 279,613명 / 127,976세대

- (전년동월대비) 인구 2,251명 감소 / 2,593세대 증가 \* 전년 : 281,250명 / 125,122세대

### ○ 인구증감

- 인구이동 : 전출입 184명 감소(전입 879, 전출 1,063)

- 자연증감 : 41명 감소(출생 132, 사망 173)

- 기타: 389명 감소(재등록 8, 말소 394, 해외이주 등 3)

※ 행정안전부 주관 주민등록 전국 장기거주불명자 사실조사 및 직권말소 추진

☞ 2020년 말 기준 장기 거주불명자 29만 명 대상 사실조사 전국 실시

☞ 직권말소 현황: 전남 5,702명 / 여수시 709명 / 순천시 513명 / 광양시 229명

☞ 여수시 직권말소 대상 709명 중 394명 말소처리 완료, 이 외 315명 현재 말소처리 진행 중





### ○ 사유별 전출입 현황

- 감 소(△200) : 직업(△75) > 주택(△59) > 교육(△55) > 주거환경(△11)

- 증 가(증 16) : 가족(증 7) > 자연환경(증 7) > 기타(증 2)

첨부파일

[전체\(Zip\)다운로드](#)

	202105 인구및세대현황(여수시).xlsx (698 hit/ 13.3 KB) ↓	<a href="#">미리보기</a>
	202105 인구이동보고서(여수시).xlsx (619 hit/ 17.5 KB) ↓	<a href="#">미리보기</a>
	202105 연령별 인구현황(여수시).xlsx (515 hit/ 181.9 KB) ↓	<a href="#">미리보기</a>
	202105 45세이상 인구현황(여수시).xlsx (563 hit/ 79.5 KB) ↓	<a href="#">미리보기</a>

(<http://www.yeosu.go.kr>)

목록

이전글

2021년 6월말 기준 여수시 인구현황

다음글

2021년 4월말 기준 여수시 인구현황

# Yeosu Web Contents

