

Yeosu Web Contents

2024년 04월 26일 14시 54분



목차

목차	2
통계자료실	3
2013년 사회조사(복지,사회참여,문화와여가,소득과소비,노동) 결과	3

2013년 사회조사(복지,사회참여,문화와여가,소득과소비,노동) 결과

2013.12.06 조회수 1374 등록자 김철빈

- 요약 -

[복지]

- (생활여건) 과거에 비해 생활여건이 좋아졌다는 평가는 늘고, 나빠졌다는 평가는 줄어
- (복지서비스)「건강관리 및 건강증진서비스(39.4%)」확대가 가장 필요
- (장애인 차별) 사회의 장애인에 대한 차별이 심하다는 비율 66.5%
- (노후 준비) 노후 준비 가구주는 72.9%, 주된 준비방법은「국민연금(52.5%)」
- (장례방법) 장례방법은「화장 후 자연장(45.3%)」을 가장 선호

[사회참여]

- (사회적 관계망)「몸이 아파 집안일을 부탁」할 때 도와줄 사람이 있다는 경우가 74.7%
- (단체 참여)「친목 및 사교단체(75.3%)」에 가장 많이 참여
- (기부 경험) 기부 경험이 있는 사람은 약 34.6%이며, 주로 현금을 기부
- (자원봉사활동 참여현황) 자원봉사 참여율은 19.9%, 참여자의 연간 평균 참여시간은 25.1시간임

[문화와 여가]

- (신문 인구) 신문보는 비율은 72.6%, 일반신문(56.4%)보다 인터넷신문(81.5%)이 많아
- (문화예술·스포츠관람) 관람비율은 63.4%, 관람횟수는 평균 8.9회,「영화관람」이 최다
- (여가활용) 주말·휴일의 여가는 주로「TV 및 DVD 시청(59.9%)」
- (여가활동 대상) 여가활동 대상은 주로「가족」
- (앞으로 하고 싶은 여가활동) 가장 하고 싶은 여가활동은「여행」





[소득과 소비]

- (소득 만족도) 본인 소득에「불만족」인 사람은 49.0%
- (긴축소비지출항목) 가구재정이 악화되면「외식비」를 먼저 줄여

[노동]

- (직업 선택 요인) 직업 선택은「수입」,「안정성」,「적성·흥미」순으로
- (선호직장) 청년(13~29세)층이 가장 선호하는 직장은「국가기관(28.6%)」
- (여성취업) 직업을 가질 경우, 가정 일에 관계없이 여성취업에 52.1%가 찬성
- (일·가정양립) 일과 가정생활 중「일을 우선시 한다(54.9%)」가 더 많아
(<http://www.yeosu.go.kr>)

※ 자세한 사항은 첨부파일을 참고하십시오

<p>첨부파일</p> <p>전체(Zip)다운로드</p>	<p> 2013년 사회조사 결과(통계표).xls (1588 hit/ 1.35 MB)  미리보기</p> <p> 2013년 사회조사 결과(보도자료).hwp (1597 hit/ 2.80 MB)  미리보기</p>
--------------------------------	--

목록

<p>이전글</p> <p>2012년 생명표 작성 결과</p>	<p>다음글</p> <p>2013년 경력단절 여성 통계 자료</p>
-----------------------------------	---------------------------------------

Yeosu Web Contents

