

Yeosu Web Contents

2024년 04월 18일 06시 11분



목차

목차	2
카드뉴스	3
등계 사료작물 적기수확 당부	3

동계 사료작물 적기수확 당부

2023.05.23 10:10 조회수 54 등록자 관리자

동계 사료작물 적기수확 당부

- 출처: 전라남도 농업기술원



동계 사료작물

적기수확 당부!!

안정 생산 위해 5월 말까지 수분함량 50% 내외로 맞춰야



사료용 호밀

(<http://www.yeosu.go.kr>)



용도에 따라 **5월 상순**까지
수확해야 품질이 우수

플 사료용

이삭이 패기 직전



담근먹이

이삭이 패 후 20일이 지나 수확
(30일이 지나 수확할 경우
소화율과 섭취량이 감소해 주의)

동계 사료작물 수확

5월 말까지 완료 당부



가장정 들쭉예보에 따르면

5월에는 이동성 고기압의 영향을 받아 맑고 건조한 날이 많고,
후반기에는 고기압의 가장자리에 들어 기온이 오르면서
흐린 날씨로 남부지방에 비가 올 가능성이 있을 것으로 예보



사료용 청보리

이삭이 나온 이후에 건물 및 양분 축적이 높으므로
호숙기~황숙기인 5월 20일 이전에 수확해 담근먹이로 이용할 경우
젖산 함량이 높아 품질이 가장 좋음

단, 붉은곰팡이병 발생이 심한 포장의 청보리는
가축에 급여할 경우 설사나 번식장애가 발생할 수 있으니
사일리지 대신 알곡으로 이용 권장



이탈리안 라이그라스

4월 하순에 출수해 5월 상순경 꽃이 피기 때문에

5월 중하순에 수확하면 수분함량이 70~75% 낮아져 사일리지 조제에 좋고,
건물수량(수분을 완전히 제거한 후의 수량)이 많아 생산성이 가장 높음

담근먹이


하루 정도 말려 수분함량이 50~60%일 때
젖산균제제를 처리해 비닐로 말면 품질이 가장 좋고,
비닐 색깔이 품질에는 큰 영향을 미치지 않으나
백색 비닐이 가장 좋은 것으로 나타남



(<http://www.yeosu.go.kr>)








“작물이 심하게 쓰러진 포장은 고온다습할 경우
하고현상(밀동이 썩는 현상)이 나타날 수 있으니
기상상황을 고려해 일찍 수확해 줄 것”을 당부드립니다

 **전라
남도 농업기술원**

첨부파일

[전체\(Zip\)다운로드](#)

- | | | | | |
|---|---------------------------|--------------------|---|----------------------|
|  | 60. 동계 사료작물 적기수확 당부 1.png | (16 hit/ 525.9 KB) | ↓ | 미리보기 |
|  | 60. 동계 사료작물 적기수확 당부 2.png | (15 hit/ 36.9 KB) | ↓ | 미리보기 |
|  | 60. 동계 사료작물 적기수확 당부 3.png | (15 hit/ 144.5 KB) | ↓ | 미리보기 |
|  | 60. 동계 사료작물 적기수확 당부 4.png | (15 hit/ 203.3 KB) | ↓ | 미리보기 |
|  | 60. 동계 사료작물 적기수확 당부 5.png | (15 hit/ 342.2 KB) | ↓ | 미리보기 |

목록

이전글

양잠농가 우량 누에씨 450여 상자 공급

다음글

'학생4-H회원 리더십 캠프' 미래청년농업인 양성

Yeosu Web Contents

